

平成 24 年  
(2012 年)

経済センサス-活動調査  
卸売業・小売業に関する  
結果報告書

上田市総務部広報情報課

## 目 次

利用上の注意 .....	1
概 要 編.....	11
I 調査結果の概要 .....	12
II 産業分類別の状況.....	14
1 事業所数 .....	14
2 従業者数 .....	15
3 年間商品販売額 .....	16
4 商品手持額.....	17
5 売場面積（小売業のみ） .....	18
6 小売業の開閉店時刻及び営業時間 .....	19
7 小売業の業態別の状況 .....	20
統計表 全数編 .....	21
第1表 長野県 19 市及び小県郡町村別 事業所数、従業者数、年間商品販売額、商品手持額及び売場面積 .....	22
第2表 累年比較 事業所数、従業者数、年間商品販売額及び売場面積 .....	23
第3表 従業者規模別 事業所数及び年間商品販売額.....	24
第4表 年間商品販売額階級別 事業所数、従業者数、年間商品販売額及び売場面積..	25
第5表 小売業の売場面積規模別 事業所数、従業者数、年間商品販売額及び売場面積 .....	26
第6表 開設年別 事業所数.....	27
統計表 産業分類格付け編 .....	28
第1表 産業中分類別 事業所数、従業者数、年間商品販売額、その他の収入額、商品手持額及び売場面積 .....	29
第2表 産業細分類別 事業所数、従業者数、年間商品販売額、その他の収入額、商品手持額及び売場面積 .....	30
第3表 小売業の営業形態別 事業所数、従業者数、年間商品販売額及び売場面積 .....	36
第4表 小売業の営業時間区分別 開閉店時刻別事業所数、従業者数、年間商品販売額及び売場面積 .....	37
第5表 小売業の業態分類別 事業所数、従業者数、年間商品販売額及び売場面積 .....	38

第6表 小売業のチェーン組織への加盟別 事業所数、従業者数、年間商品販売額及び売 場面積.....	39
付 録.....	40

# 利用上の注意

## 1 調査の目的

経済センサス - 活動調査は、我が国の全産業分野における事業所及び企業の経済活動の実態を全国的及び地域別に明らかにするとともに、事業所及び企業を調査対象とする各種統計調査の精度向上に資する母集団資料を得ることを目的としています。

## 2 調査の根拠

統計法（平成 19 年法律第 53 号）に基づく基幹統計調査として実施しています。

## 3 調査日

平成 24 年 2 月 1 日

## 4 調査対象

### (1) 地域的範囲

全国（調査日現在において、東日本大震災（平成 23 年 3 月 11 日に発生した東北地方太平洋沖地震及びこれに伴う原子力発電所の事故による災害をいう。以下同じ。）に関して原子力災害対策特別措置法（平成 11 年法律第 156 号）第 28 条第 2 項において読み替えて適用される災害対策基本法（昭和 36 年法律第 223 号）第 63 条第 1 項の規定に基づく警戒区域又は原子力災害対策本部により設定された計画的避難区域をその区域に含む調査区を除く。）

### (2) 属性的範囲

調査は、日本標準産業分類に掲げる産業に属する事業所のうち、以下に掲げる事業所並びに国及び地方公共団体の事業所を除く事業所・企業について行いました。

ア 大分類 A - 農業・林業に属する個人経営の事業所

イ 大分類 B - 漁業に属する個人経営の事業所

ウ 大分類 N - 生活関連サービス業、娯楽業のうち、小分類 792-家事サービス業に属する事業所

エ 大分類 R - サービス業（他に分類されないもの）のうち、中分類 96-外国公務に属する事業所

## 5 本報告書について

(1) 本報告書は、総務省・経済産業省「平成 24 年経済センサス - 活動調査」（以下「活動調査」という。）における卸売業・小売業確報結果の上田市分を本市が独自に集計・編集したもので、経済産業省が公表する数値と相違することがあります。

(2) 本報告書の集計は、活動調査の調査結果のうち、産業大分類が「I - 卸売業，小売業」に格付けられた事業所について、以下のとおり集計したものです。

#### ア 「統計表 全数編」

産業大分類「I－卸売業，小売業」に格付けられた事業所を全て集計対象としていますが、年間商品販売額、商品手持額及び売場面積は、数値が得られた事業所について集計しました。

#### イ 「統計表 産業分類格付け編」

産業大分類「I－卸売業，小売業」に格付けられた事業所のうち、以下の全てに該当する事業所について集計しました。

- ① 管理，補助的経済活動のみを行う事業所ではないこと。
- ② 「事業別売上（収入）金額」の「商業」（「卸売の商品販売額（代理・仲立手数料を含む）」及び「小売の商品販売額」を合算したもの。）に金額が有り、かつ、産業細分類の格付けに必要な事項の数値が得られた事業所であること。

このため、上記アとイの集計では事業所数、従業者数及び年間商品販売額は一致しません。なお、商品手持額と売場面積については、当該調査項目の数値が得られた事業所が同じであることから、同値となっています。（表 1）

表 1 集計対象の差による数値の比較

統計表名	事業所数	従業者数	年間商品販売額	商品手持額	売場面積
	事業所	人	万円	万円	m <sup>2</sup>
全数編	1,865	12,936	35,955,931	2,252,778	227,507
産業分類格付け編	1,464	10,015	34,625,617	2,252,778	227,507

- (3) 本報告書において、「平成 24 年」の数値は「活動調査」、「平成 19 年」以前の数値は「商業統計調査（経済産業省）」（以下「商業統計」という。）です。

年間商品販売額等の経理事項は、活動調査は平成 23 年 1 年間、商業統計は調査前年 1 年度の数値です。また、経営組織、従業者数等の経理事項以外の事項は、活動調査は平成 24 年 2 月 1 日現在、商業統計は各調査年の調査期日の数値です。

なお、商業統計との比較に当たっては、上記(2)のように集計対象が異なることに留意する必要があります。

- (4) 本報告書において、平成 17 年までの数値は合併前の旧 4 市町村の値を単純合計しています。

## 6 事業所の産業の決定方法

集計に用いた産業分類は、原則として日本標準産業分類に準拠しており、事業所を産業分類別に集計するための産業の決定（格付け）方法は次のとおりです。

### (1) 一般的な方法

ア 取扱商品が単品の場合は、活動調査の卸売業及び小売業で用いる商品分類番号（以下「商品分

類番号」という。)の上位4桁で産業分類を決定します。

イ 取扱商品が複数の場合は、まず卸売の商品販売額(仲立手数料を除く)と小売の商品販売額を比較し、いずれの販売額が多いかによって卸売業か小売業かを決定します。

産業分類の格付けについては、商品分類番号上位2桁の番号を同じくする品目の販売額をそれぞれ合計し、その額の最も大きいもので2桁番号(中分類)を決定します。次に、その決定された2桁の番号のうち、前記と同様な方法で3桁番号(小分類)、さらに4桁番号(細分類)を決定し、最終的な産業格付けとします。

## (2) 特殊な方法

卸売業のうち「各種商品卸売業(従業者が常時100人以上のもの)」、「その他の各種商品卸売業」及び「代理商、仲立業」、小売業のうち「百貨店、総合スーパー」、「その他の各種商品小売業(従業者が常時50人未満のもの)」、「各種食料品小売業」、「コンビニエンスストア(飲食料品を中心とするものに限る)」、「ドラッグストア」、「ホームセンター」、「たばこ・喫煙具専門小売業」及び「無店舗小売業」については、以下の方法で格付けを行っています。

### ア 卸売業

#### ① 「5011 各種商品卸売業(従業者が常時100人以上のもの)」

表2の財別(生産財、資本財及び消費財)の3財にわたる商品を卸売りし、各財の販売額がいずれも卸売販売総額(仲立手数料を除く)の10%以上で、従業者が100人以上の事業所。

#### ② 「5019 その他の各種商品卸売業」

表2の財別(生産財、資本財及び消費財)の3財にわたる商品を卸売りし、商品分類番号上位3桁で分類集計した販売額がいずれも卸売販売総額(仲立手数料を除く)の50%未満で、従業者が100人未満の事業所。

#### ③ 「5598 代理商、仲立業」

卸売の商品販売額(仲立手数料を除く)と仲立手数料を比較し、仲立手数料が多い事業所。

なお、上記①、②について生産財、資本財及び消費財の3財にわたる商品を扱っていても、生産財の商品分類番号が「536」(再生資源卸売業に属する品目)のみ、または、消費財の商品分類番号が「559」(他に分類されない卸売業に属する品目)のみの場合には、一般的な方法による卸売業格付けとします。

表2 財別と商品分類

財別	商品分類番号 上位3桁	以下の産業分類に属する品目
生産財	511	繊維品卸売業(衣服, 身の回り品を除く)
	532	化学製品卸売業
	533	石油・鉱物卸売業
	534	鉄鋼製品卸売業
	535	非鉄金属卸売業
	536	再生資源卸売業
資本財	531	建築材料卸売業
	541	産業機械器具卸売業
	542	自動車卸売業
	543	電気機械器具卸売業
	549	その他の機械器具卸売業
消費財	512	衣服卸売業
	513	身の回り品卸売業
	521	農畜産物・水産物卸売業
	522	食料・飲料卸売業
	551	家具・建具・じゅう器等卸売業
	552	医薬品・化粧品等卸売業
	553	紙・紙製品卸売業
	559	他に分類されない卸売業

イ 小売業

① 「5611 百貨店, 総合スーパー」

表3の「衣」、「食」及び「他」にわたる商品を小売りし、「衣」、「食」及び「他」の各販売額がいずれも小売販売総額の10%以上70%未満で、従業者が50人以上の事業所。

② 「5699 その他の各種商品小売業 (従業者が常時50人未満のもの)」

表3の「衣」、「食」及び「他」にわたる商品を小売りし、「衣」、「食」及び「他」の各販売額がいずれも小売販売総額の50%未満で、従業者が50人未満の事業所。

③ 「5811 各種食料品小売業」

中分類「58 飲食料品小売業」に格付けされた事業所のうち、表4の商品分類番号上位3桁で分類集計した小売販売額が3つ以上あり、そのいずれもが商品分類番号「58」(飲食料品小売業に属する品目)の総額の50%に満たない事業所。

④ 「5891 コンビニエンスストア (飲食料品を中心とするものに限る)」

中分類「58 飲食料品小売業」に格付けされた事業所のうち、セルフサービス方式を採用し、売場面積が30㎡以上250㎡未満で、営業時間が14時間以上の事業所。

⑤ 「6031 ドラッグストア」

小分類「603 医薬品・化粧品小売業」に格付けされた事業所のうち、以下のいずれかの事業所。

- ・セルフサービス方式を採用しており、一般用医薬品を小売りしている事業所
- ・セルフサービス方式を採用しており、「店舗形態」において「ドラッグストア」を選択した事業所

⑥ 「6091 ホームセンター」

中分類「60 その他の小売業」に格付けされた事業所のうち、以下のいずれかの事業所。

- ・セルフサービス方式を採用し、売場面積が 500 m<sup>2</sup>以上で、金物、荒物、苗・種子のいずれかを小売りしている事業所
- ・セルフサービス方式を採用し、売場面積が 500 m<sup>2</sup>以上で、「店舗形態」において「ホームセンター」を選択した事業所

⑦ 「6092 たばこ・喫煙具専門小売業」

商品分類番号「6092」（たばこ・喫煙具専門小売業に属する品目）の販売額が小売販売総額の90%以上の事業所。

⑧ 「61 無店舗小売業」

販売形態の店頭販売の割合が 0%及び売場面積が 0 m<sup>2</sup>の事業所。

表 3 「衣」、「食」及び「他」と商品分類

衣・食・他別	商品分類番号 上位2桁	以下の産業分類に属する品目
衣	57	織物・衣服・身の回り品小売業
食	58	飲食料品小売業
他	59	機械器具小売業
	60	その他の小売業

表 4 飲食料品小売業と商品分類

産業分類	商品分類番号 上位3桁	以下の産業分類に属する品目
58 飲食料品 小売業	582	野菜・果実小売業
	583	食肉小売業
	584	鮮魚小売業
	585	酒小売業
	586	菓子・パン小売業
	589	その他の飲食料品小売業

## 7 主な用語の説明

(1) 事業所（卸売業・小売業事業所）

原則として一定の場所（一区画）を占めて「有体的商品を購入して販売する事業所」であって、一般的に卸売業、小売業といわれる事業所をいいます。

(2) 卸売業

主として次の業務を行う事業所をいいます。

ア 小売業者又は他の卸売業者に商品を販売する事業所。

イ 産業用使用者（建設業、製造業、運輸業、飲食店、宿泊業、病院、学校、官公庁等）に業務用として商品を大量又は多額に販売する事業所。

ウ 主として業務用に使用される商品（事務用機械及び家具、病院・美容院・レストラン・ホテル



などの設備、産業用機械（農業用器具を除く）、建設材料（木材、セメント、板ガラス、かわらなど）などを販売する事業所。

エ 製造業の会社が、別の場所で経営している自己製品の卸売事業所（主として管理事務のみを行っている事業所を除く）。

例えば、家電メーカーの支店、営業所が自己製品を問屋などに販売している場合、その支店、営業所は卸売事業所とします。

オ 商品を卸売し、かつ、同種商品の修理を行う事業所。

なお、修理料収入額の方が多くても同種商品を販売している場合は、修理業とせず卸売業とします。

カ 主として手数料を得て他の事業所のために商品の売買の代理又は仲立を行う事業所（代理商、仲立業）。「代理商、仲立業」には、一般的に、買継商、仲買人、農産物集荷業と呼ばれている事業所が含まれます。

### (3) 小売業

主として次の業務を行う事業所をいいます。

ア 個人（個人経営の農林漁家を含む）又は家庭用消費者のために商品を販売する事業所。

イ 産業用使用者に少量又は少額に商品を販売する事業所。

ウ 商品を販売し、かつ、同種商品の修理を行う事業所。

なお、修理料収入額の方が多くても、同種商品を販売している場合は修理業とせず小売業とします。

エ 製造小売事業所（自店で製造した商品とその場所で個人又は家庭用消費者に販売する事業所）。

例えば、菓子店、パン屋、弁当屋、豆腐屋、調剤薬局などです。

オ ガソリンスタンド。

カ 主として無店舗販売を行う事業所（販売する場所そのものは無店舗であっても、商品の販売活動を行うための拠点となる事務所などがある訪問販売又は通信・カタログ販売の事業所など）で、主として個人又は家庭用消費者に販売する事業所。

キ 別経営の事業所。

官公庁、会社、工場、団体、遊園地などの中にある売店等で他の事業者によって経営されている場合はそれぞれ独立した事業所として小売業に分類します。

### (4) 単独事業所

他の場所に同一経営の本店、支店、支社、営業所などを持たない事業所（1企業1事業所）をいいます。

### (5) 本店

他の場所に同一経営の支店、支社、営業所などがあって、それらのすべてを統括している事業所をいいます。

なお、本店の各部門がいくつかの場所に分かれているような場合は、社長などの代表者がいる事

業所を「本店」とし、他の事業所は「支店」とします。

(6) 支店

他の場所にある本店などの統括を受けている事業所をいい、支店、支社の名称をもつ事業所のほか、営業所、売店、出張所、企業組合の販売所などの名称で商品の売買を主として行っている事業所を含みます。

また、上位の本店などの統括を受ける一方、下位の事業所を統括している中間的な地域本店なども支店とします。

(7) 開設時期

平成 24 年 2 月 1 日現在で所在している場所において、事業を始めた時期とします。

(8) 従業者及び就業者

平成 24 年 2 月 1 日現在で、当該事業所の業務に従事している従業者、就業者をいいます。

従業者とは「個人業主」、「無給家族従業者」、「有給役員」及び「常用雇用者」の計をいい、就業者とは従業者に「臨時雇用者」及び「他からの出向・派遣従業者」を合わせ「従業者・臨時雇用者のうち他への出向・派遣従業者」を除いたものをいいます。

ア 「個人業主」とは、個人経営の事業主でその事業所の実際の業務に従事している者をいいます。

イ 「無給家族従業者」とは、個人業主の家族で賃金・給与を受けず、常時従事している者をいいます。

ウ 「有給役員」とは、法人、団体の役員（常勤、非常勤を問わない）で給与を受けている者をいいます。

エ 「常用雇用者」とは、「正社員・正職員」、「パート・アルバイトなど」と呼ばれている者で次のいずれかに該当する者をいいます。

① 期間を定めずに雇用されている者

② 1 か月を超える期間を定めて雇用されている者

③ 平成 23 年 12 月、平成 24 年 1 月のそれぞれの月に 18 日以上雇用された者

オ 「臨時雇用者」とは、常用雇用者以外の雇用者で 1 か月以内の期間を定めて雇用されている者や日々雇用されている者をいいます。

カ 「他からの出向・派遣従業者」とは、別経営の事業所から出向・派遣されている者をいいます。

キ 「従業者・臨時雇用者のうち他への出向・派遣従業者」とは、従業者及び臨時雇用者のうち、別経営の事業所へ出向・派遣している者をいいます。

ク 「パート・アルバイトなどの 8 時間換算雇用者数」とは、パート・アルバイトなどの従業者について平均的な 1 日当たりの労働時間である 8 時間に換算したものです。

(9) 年間商品販売額

平成 23 年 1 月 1 日から平成 23 年 12 月 31 日までの 1 年間の当該事業所における有体商品の販売額をいいます。土地・建物などの不動産及び株券、商品券、プリペイドカード、宝くじ、切手など

の有価証券の販売額は含めません。

商品売買に関する仲立手数料収入を除く卸売の商品販売額に小売の商品販売額を加えることにより算出しています。

(10) その他の収入額

平成 23 年 1 月 1 日から平成 23 年 12 月 31 日までの 1 年間の商品販売に関する修理料及び仲立手数料、製造業、飲食部門、サービス業などの商業活動（商品販売額）以外の事業による収入額を合計した額をいいます。

(11) 商品手持額

平成 23 年 12 月末現在、販売目的で保有している全ての手持商品額（仕入時の原価による）をいいます。

(12) セルフサービス方式（小売業のみ）

当該事業所の売場面積の 50%以上について、次の 3 つの条件を兼ね備えている場合をいいます。

ア 客が値札等により各商品の値段が判るような表示方式をとっている。

イ 店に備え付けられている買物カゴ、ショッピングカート、トレーなどにより、客が自由に商品を選び取れるようなシステムをとっている。

ウ 売場の出口などに設置されている精算所（レジ）において、客が一括して代金の支払いを行うシステムになっている。

セルフサービス方式に該当する事業所の例として、総合スーパー、専門スーパー、ホームセンター、ドラッグストア、コンビニエンスストア、ワンプライスショップ、大型カー用品店などがあります。

(13) 売場面積（小売業のみ）

平成 24 年 2 月 1 日現在で、事業所が商品を販売するために実際に使用している売場の延床面積（食堂・喫茶、屋外展示場、配送所、階段、連絡通路、エレベーター、エスカレーター、休憩室、洗面所、事務室、倉庫等、及び他に貸している店舗（テナント）分を除く）をいいます。

ただし、牛乳小売業（宅配専門）、自動車小売業（新車・中古）、建具小売業、畳小売業、ガソリンスタンド、新聞小売業（宅配専門）の事業所については売場面積の調査を行っていません。

## 8 各統計表における留意点

(1) 共通事項

ア 「統計表全数編」の数値は、管理、補助的経済活動のみを行う事業所、産業細分類が格付不能の事業所、卸売の商品販売額（仲立手数料を除く）、小売の商品販売額及び仲立手数料のいずれの金額も無い事業所を含みます。

イ 「統計表産業分類格付け編」の数値は、管理、補助的経済活動のみを行う事業所、産業細分類

が格付不能の事業所、卸売の商品販売額（仲立手数料を除く）、小売の商品販売額及び仲立手数料のいずれの金額も無い事業所は含みません。

ウ 経営組織の「個人」には「法人でない団体」を含みます。

(2) 「その他の収入額」について

その他の収入額の内訳区分は次のとおりです。

ア 修理料

商品を販売するかたわら、販売商品に関連した修理を行っている場合、その収入額。調査票の「販売商品に関する修理料収入」により算出しました。

イ 仲立手数料

他人又は他の事業所のために仲立人として卸売業の商品売買のあっせんを行い、その仲立行為から得た手数料。調査票の「商品売買に関する仲立手数料収入」により算出しました。

ウ 製造業

自店で製造した商品の卸売販売額、原材料を支給し委託生産したものに自社で加工処理して完成させた商品の卸売販売額及び受託製造の加工賃収入額。調査票の「事業別売上（収入）金額」のうち、「(ウ) 製造品の出荷額・加工賃収入額」により算出しました。

エ 飲食部門

注文に応じて調理した飲食料品を提供する事業の収入額及び飲食できる設備を有しその場所で料理等を飲食させた収入額。調査票の「事業別売上（収入）金額」のうち、「(カ) ⑭飲食サービス事業の収入」により算出しました。

オ サービス業

販売商品に関連しない各種修理、クリーニング、宅配便取次手数料など、サービスの提供に対する収入額。調査票の「事業別売上（収入）金額」のうち、「(オ) 建設業、サービス関連産業 A」、「(カ) ⑨情報サービス、インターネット付随サービス事業の収入」、「(カ) ⑩不動産事業の収入」、「(カ) ⑪物品賃貸事業の収入」、「(カ) ⑫学術研究、専門・技術サービス事業の収入」、「(カ) ⑬宿泊事業の収入」、「(カ) ⑮生活関連サービス、娯楽事業の収入」、「(カ) ⑯社会教育、学習支援事業の収入」及び「(カ) ⑰上記以外のサービス事業の収入」を合算し、「販売商品に関する修理料収入」を減算することにより算出しました。

カ その他

上記ア～オ以外のその他の収入額。調査票の「事業別売上（収入）金額」のうち、「(ア) 農業、林業、漁業の収入」、「(イ) 鉱物、採石、砂利採取事業の収入」、「(キ) 学校教育事業の収入」及び「(ク) 医療、福祉事業の収入」を合算することにより算出しました。

(3) チェーン組織について

チェーン組織区分（小売業のみ）については次のとおりです。

ア フランチャイズ・チェーン加盟事業所

事業所（フランチャイジー）が他の事業所（フランチャイザー（本部））との間に契約を結び、フランチャイザーの商標や経営のノウハウを用いて、同一イメージのもとに商品の販売等を行っ

ている事業所をいいます。

イ ボランタリー・チェーン加盟事業所

同一業種の事業所同士で本部を中心に共同仕入れ、配送、宣伝、売り出し等を行う共同事業に加盟している事業所をいいます。

ウ いずれにも加盟していない事業所

上記ア、イに含まれない事業所をいいます。

## 9 記号及び注記

- (1) 統計表中の「-」は該当数値なし、「0」は四捨五入による単位未満、「△」は数値がマイナスであることを表しています。「X」は事業所数が1又は2の事業所に関する数値で、これをそのまま掲げると個々の報告者の秘密が漏れるおそれがあるため秘匿した箇所であり、3以上の事業所に関する数値であっても、1又は2の事業所の数値が前後の関係から判明する箇所も秘匿としています。
- (2) 各項目の金額や比率は、単位未満を四捨五入しているため、内訳の計と合計が一致しない場合があります。

## 10 その他

本報告書についての問い合わせ先は次のとおりです。

上田市総務部広報情報課

TEL : 0268-23-2235

FAX : 0268-23-2236

E-mail : [tokei@city.ueda.nagano.jp](mailto:tokei@city.ueda.nagano.jp)

# 概 要 編

## I 調査結果の概要

本項目では、産業大分類「I－卸売業、小売業」に格付けられた事業所の全てを集計対象としており、年間商品販売額及び売場面積は数値が得られた事業所について集計しました。（「統計表 全数編」に該当）

上田市の主要項目の概要は次のとおりです。（表 5）

- 事業所数は 1,865 事業所で、前回に比べ 143 事業所の減少（対平成 19 年商業統計比△7.1%）となりました。
- 従業者数は 1 万 2,936 人で、前回に比べ 1,754 人の減少（同△11.9%）となりました。
- 年間商品販売額は 3,595 億 5,931 万円で、前回に比べ 1,035 億 6,593 万円の減少（同△22.4%）となりました。
- 小売業の売場面積は 22 万 7,507 m<sup>2</sup>で、前回に比べ 5 万 405 m<sup>2</sup>の減少（同△18.1%）となりました。

※平成 19 年以前に行われた商業統計調査とは調査対象や調査期日等の違いから厳密には接続しません。

表 5 上田市商業 主要指標

項目	分類	平成24年 活動調査		平成19年 商業統計		増減	前回比
			構成比 %		構成比 %		
事業所数	総数	1,865	100.0	2,008	100.0	△143	△7.1
	卸売業	487	26.1	450	22.4	37	8.2
	小売業	1,378	73.9	1,558	77.6	△180	△11.6
従業者数 [人]	総数	12,936	100.0	14,690	100.0	△1,754	△11.9
	卸売業	3,359	26.0	3,433	23.4	△74	△2.2
	小売業	9,577	74.0	11,257	76.6	△1,680	△14.9
年間商品販売額 [万円]	総数	35,955,931	100.0	46,312,524	100.0	△10,356,593	△22.4
	卸売業	21,457,029	59.7	27,958,322	60.4	△6,501,293	△23.3
	小売業	14,498,902	40.3	18,354,202	39.6	△3,855,300	△21.0
売場面積 [m <sup>2</sup> ]	小売業	227,507	-	277,912	-	△50,405	△18.1

表 6 年次別事業所数

年次	総数	卸売業	小売業
平成 3年	2,687	611	2,076
6年	2,514	559	1,955
9年	2,302	504	1,798
11年	2,446	576	1,870
14年	2,207	523	1,684
16年	2,129	475	1,654
19年	2,008	450	1,558
24年	1,865	487	1,378

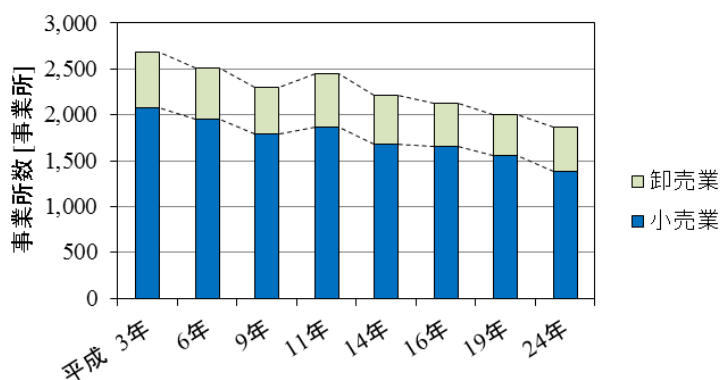


図 1 年次別事業所数の推移

表 7 年次別従業者数

年次	総数	卸売業	小売業
	人	人	人
平成 3年	14,736	4,998	9,738
6年	15,314	4,531	10,783
9年	14,458	4,310	10,148
11年	15,756	4,408	11,348
14年	15,023	4,338	10,685
16年	14,134	3,528	10,606
19年	14,690	3,433	11,257
24年	12,936	3,359	9,577

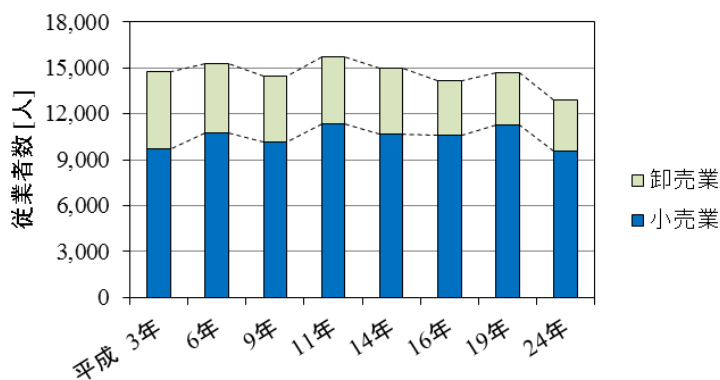


図 2 年次別従業者数の推移

表 8 年次別年間商品販売額

年次	総数	卸売業	小売業
	億円	億円	億円
平成 3年	5,686	3,569	2,118
6年	5,103	2,985	2,117
9年	5,254	3,154	2,100
11年	5,175	3,107	2,068
14年	4,529	2,683	1,847
16年	4,224	2,413	1,811
19年	4,631	2,796	1,835
24年	3,596	2,146	1,450

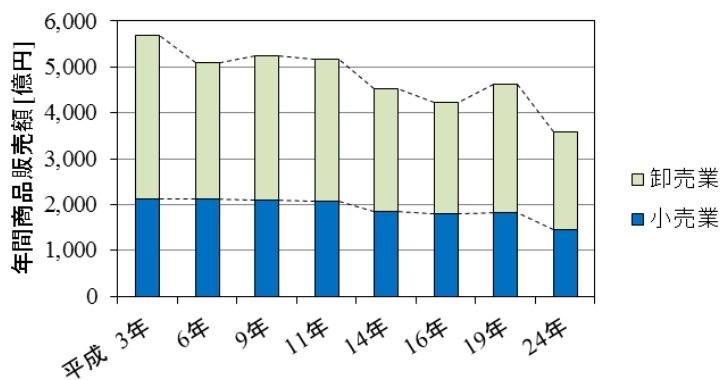


図 3 年次別年間商品販売額の推移



## II 産業分類別の状況

本項目では、産業大分類「I－卸売業，小売業」に格付けられた事業所（1,865 事業所）のうち、商業の売上（収入）金額があり、産業細分類の格付けに必要な事項の数値が得られた事業所を対象として集計しました。（「統計表 産業分類格付け編」に該当）

※集計対象が異なるため、「I 調査結果の概要」の数値とは一致しない部分があります。

### 1 事業所数

#### (1) 卸売業（図 4、統計表産業分類格付け編第 1 表）

産業中分類別に卸売業の事業所数をみると、「機械器具卸売業」が 136 事業所（卸売業全体に占める割合 35.2%）で最も多くなっています。次いで、「建築材料，鉱物・金属材料等卸売業」が 98 事業所（同 25.4%）、医薬品・化粧品等卸売業や紙・紙製品卸売業等が含まれる「その他の卸売業」が 80 事業所（同 20.7%）の順となっています。

#### (2) 小売業（図 5、統計表産業分類格付け編第 1 表）

産業中分類別に小売業の事業所数をみると、ガソリンスタンドやドラッグストア等が含まれる「その他の小売業」が 450 事業所（小売業全体に占める割合 41.7%）で最も多くなっています。次いで、「飲食料品小売業」が 269 事業所（同 25.0%）、「機械器具小売業」が 170 事業所（同 15.8%）の順となっています。

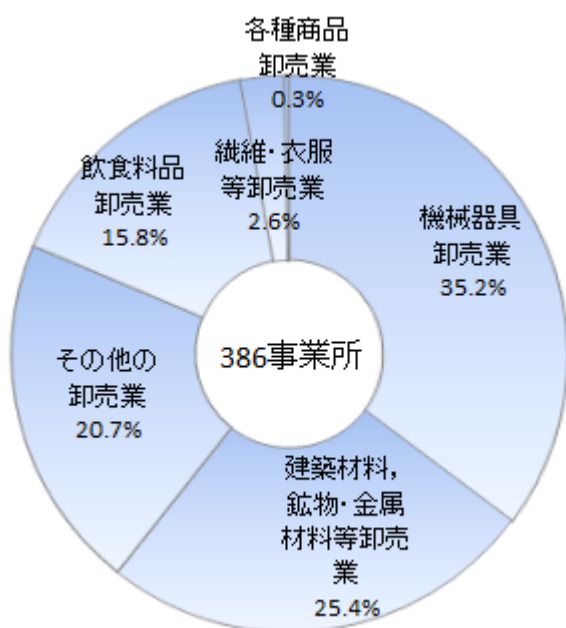


図 4 産業中分類別構成比（卸売業）

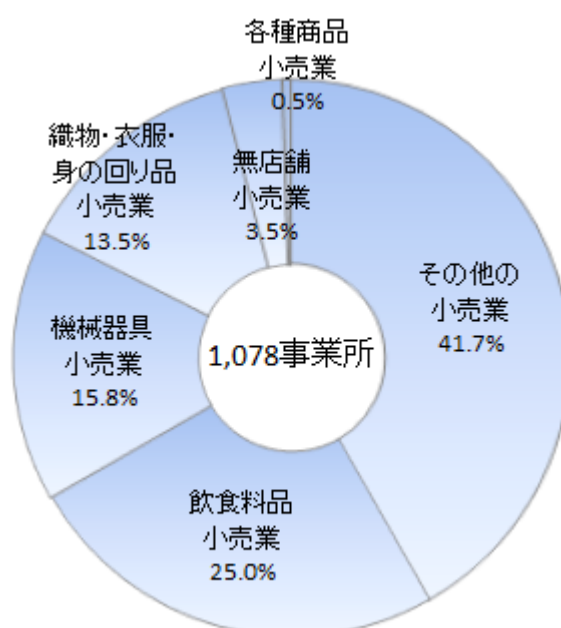


図 5 産業中分類別構成比（小売業）

## 2 従業者数

### (1) 卸売業（図 6、統計表産業分類格付け編第 1 表）

産業中分類別に卸売業の従業者数をみると、「機械器具卸売業」が 944 人（卸売業全体に占める割合 35.1%）で最も多くなっています。次いで、「建築材料、鉱物・金属材料等卸売業」が 771 人（同 28.7%）、「その他の卸売業」が 464 人（同 17.3%）の順となっています。

### (2) 小売業（図 7、統計表産業分類格付け編第 1 表）

産業中分類別に小売業の従業者数をみると、「その他の小売業」が 2,593 人（小売業全体に占める割合 35.4%）で最も多くなっています。次いで、「飲食料品小売業」が 2,470 人（同 33.7%）、「機械器具小売業」が 842 人（同 11.5%）の順となっています。

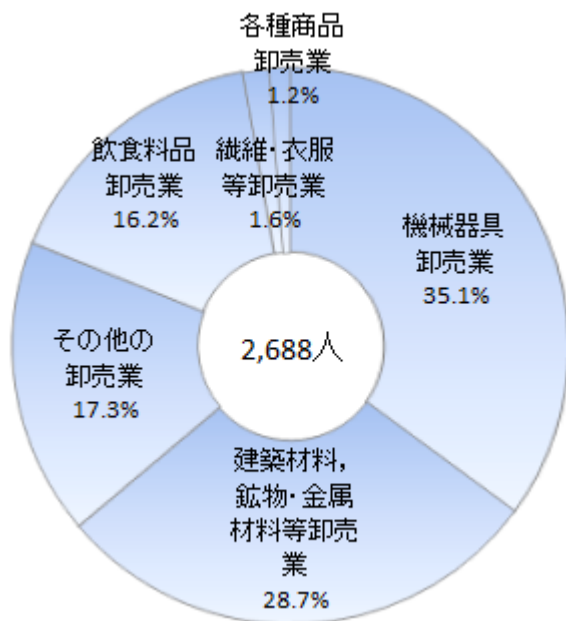


図 6 産業中分類別構成比（卸売業）

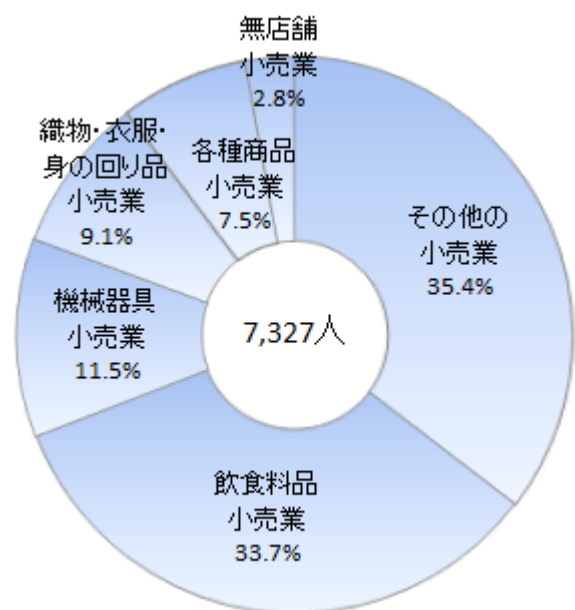


図 7 産業中分類別構成比（小売業）

### 3 年間商品販売額

#### (1) 卸売業（図 8、統計表産業分類格付け編第 1 表）

産業中分類別に卸売業の年間商品販売額をみると、「建築材料、鉱物・金属材料等卸売業」が 764 億 9,640 万円（卸売業全体に占める割合 37.2%）で最も多くなっています。次いで、「機械器具卸売業」が 624 億 3,440 万円（同 30.4%）、「飲食料品卸売業」が 380 億 4,906 万円（同 18.5%）の順となっています。（秘匿 2 産業を除く）

#### (2) 小売業（図 9、統計表産業分類格付け編第 1 表）

産業中分類別に小売業の年間商品販売額をみると、「その他の小売業」が 572 億 7,231 万円（小売業全体に占める割合 40.7%）で最も多くなっています。次いで、「飲食料品小売業」が 373 億 61 万円（同 26.5%）、「機械器具小売業」が 218 億 4,541 万円（同 15.5%）の順となっています。

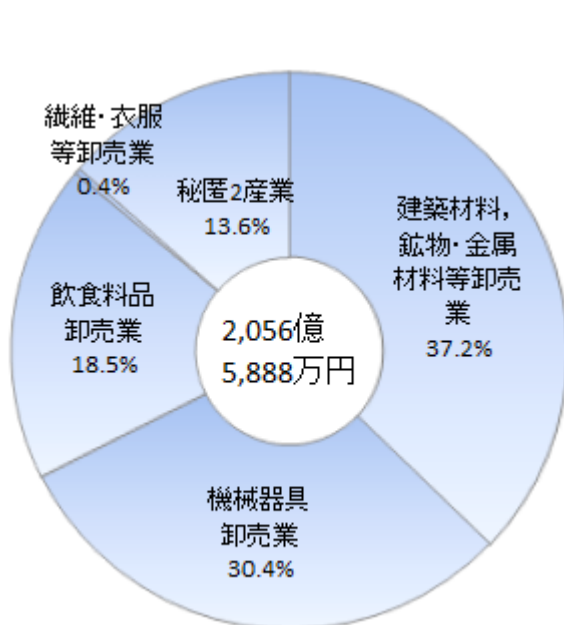


図 8 産業中分類別構成比（卸売業）

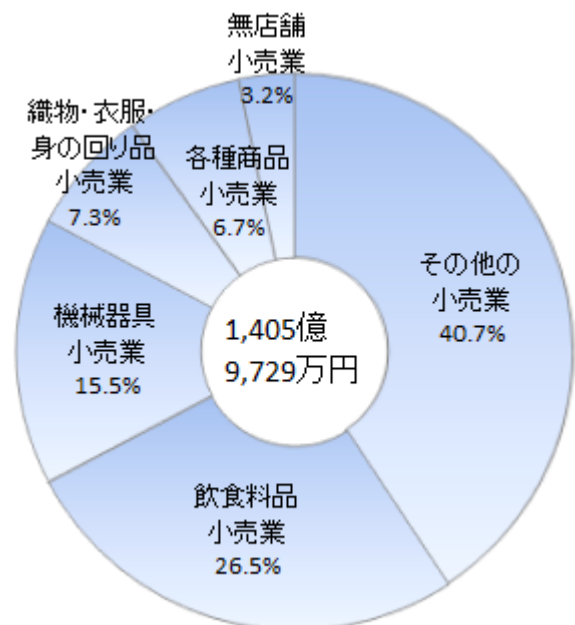


図 9 産業中分類別構成比（小売業）

## 4 商品手持額

### (1) 卸売業（図 10、表 9）

産業中分類別に卸売業の商品手持額をみると、「機械器具卸売業」が 38 億 7,976 万円（卸売業全体に占める割合 41.4%）で最も多くなっています。次いで、「建築材料、鉱物・金属材料等卸売業」が 26 億 4,148 万円（同 28.2%）、「飲食料品卸売業」が 6 億 5,190 万円（同 7.0%）の順となっています。（秘匿 2 産業を除く）

在庫率は「繊維・衣服等卸売業」が 124.7%と最も高く、「飲食料品卸売業」が 20.6%と最も低くなっています。商品回転率は「飲食料品卸売業」が 58.4 回と最も多く、「繊維・衣服等卸売業」が 9.6 回と最も少なくなっています。（秘匿 2 産業を除く）

### (2) 小売業（図 11、表 9）

産業中分類別に小売業の商品手持額をみると、「その他の小売業」が 65 億 5,059 万円（小売業全体に占める割合 49.8%）で最も多くなっています。次いで、「機械器具小売業」が 24 億 4,215 万円（同 18.6%）、「繊維物・衣服・身の回り品小売業」が 17 億 4,210 万円（同 13.2%）の順となっています。

在庫率は「繊維物・衣服・身の回り品小売業」が 204.1%と最も高く、「飲食料品小売業」が 41.1%と最も低くなっています。商品回転率は「飲食料品小売業」が 29.2 回と最も多く、「繊維物・衣服・身の回り品小売業」が 5.9 回と最も少なくなっています。

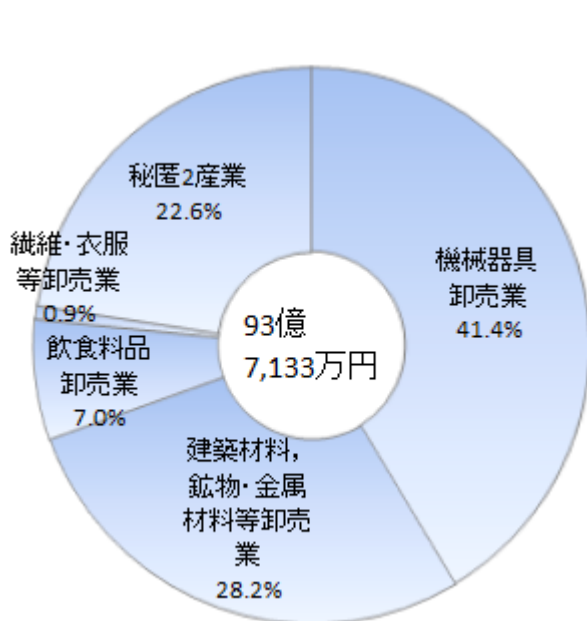


図 10 産業中分類別構成比（卸売業）

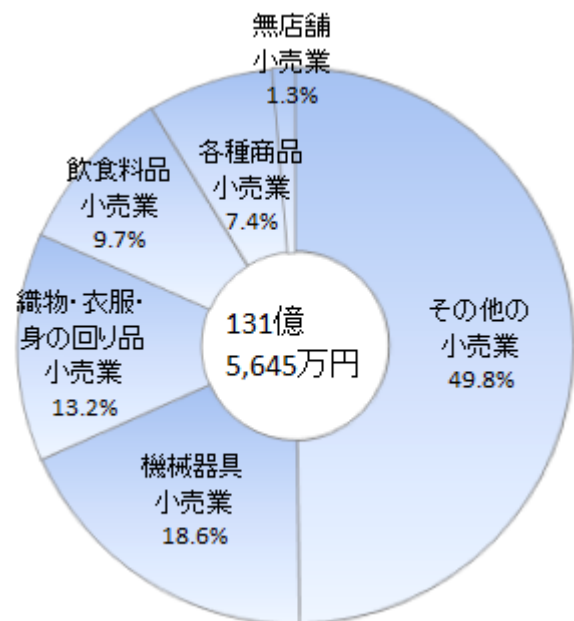


図 11 産業中分類別構成比（小売業）

表9 産業中分類別 商品手持額、年間商品販売額、在庫率及び商品回転率

産 業 分 類	商 品 手 持 額	年 間 商 品 販 売 額	在 庫 率	商 品 回 転 率
	万円	万円	%	回
<b>総 数</b>	2,252,778	34,625,617	78.1	15.4
<b>卸 売 業 計</b>	937,133	20,565,888	54.7	21.9
50 各種商品卸売業	X	X	X	X
51 繊維・衣服等卸売業	8,021	77,200	124.7	9.6
52 飲食料品卸売業	65,190	3,804,906	20.6	58.4
53 建築材料、鉱物・金属材料等卸売業	264,148	7,649,640	41.4	29.0
54 機械器具卸売業	387,976	6,243,440	74.6	16.1
55 その他の卸売業	X	X	X	X
<b>小 売 業 計</b>	1,315,645	14,059,729	112.3	10.7
56 各種商品小売業	97,571	943,327	124.1	9.7
57 織物・衣服・身の回り品小売業	174,210	1,024,419	204.1	5.9
58 飲食料品小売業	127,783	3,730,061	41.1	29.2
59 機械器具小売業	244,215	2,184,541	134.2	8.9
60 その他の小売業	655,059	5,727,231	137.3	8.7
61 無店舗小売業	16,807	450,150	44.8	26.8

(注1) 在庫率 = 商品手持額 ÷ 月平均販売額 × 100 (月平均販売額 = 年間商品販売額 ÷ 12)

(注2) 商品回転率 = 年間商品販売額 ÷ 商品手持額

## 5 売場面積（小売業のみ）

(図12、統計表産業分類格付け編第1表)

産業中分類別に売場面積をみると、「その他の小売業」が9万3,015㎡（小売業全体に占める割合40.9%）で最も多くなっています。次いで、「飲食料品小売業」が5万4,620㎡（同24.0%）、「織物・衣服・身の回り品小売業」が3万7,516㎡（同16.5%）の順となっています。

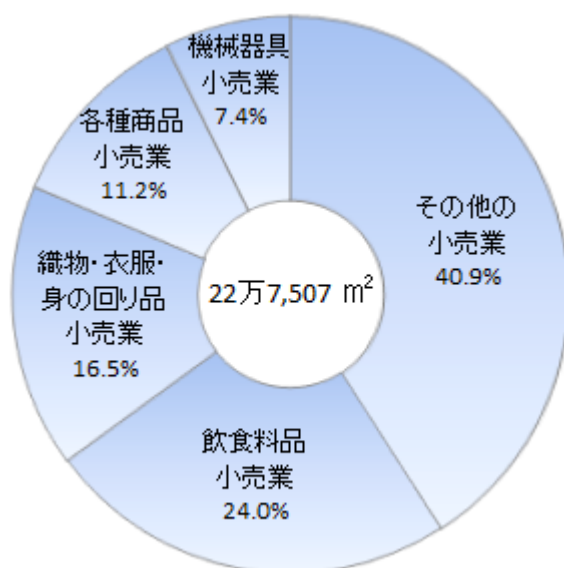


図12 産業中分類別構成比（小売業）

## 6 小売業の開閉店時刻及び営業時間

(表 10、表 11、統計表産業分類格付け編第 4 表)

開店時刻別事業所数をみると、「9:00～9:59」が 402 事業所（小売業全体に占める割合 37.3%）で最も多くなっています。次いで、「8:00～8:59」が 249 事業所（同 23.1%）、同じく「10:00～10:59」が 249 事業所（同 23.1%）となっています。

閉店時刻別事業所数をみると、「19:00～19:59」が 354 事業所（小売業全体に占める割合 32.8%）で最も多くなっています。次いで、「18:00～18:59」が 265 事業所（同 24.6%）、「17:00～17:59」が 145 事業所（同 13.5%）の順となっています。

営業時間区分別に事業所数、従業者数、年間商品販売額及び売場面積をみると、事業所数では「8 時間以上～10 時間未満」が 475 事業所（小売業全体に占める割合 44.1%）で最も多くなっています。従業者数、年間商品販売額及び売場面積では「10 時間以上～12 時間未満」がそれぞれにおいて最も多く、従業者数は 2,583 人（同 35.3%）、年間商品販売額は 451 億 2,057 万円（同 32.1%）、売場面積は 9 万 1,210 ㎡（同 40.1%）となっています。

表 10 開店時刻別事業所数

開店時刻	事業所数	
	構成比	%
小売業計	1,078	100.0
0:00～5:59	1	0.1
6:00～6:59	8	0.7
7:00～7:59	93	8.6
8:00～8:59	249	23.1
9:00～9:59	402	37.3
10:00～10:59	249	23.1
11:00～11:59	17	1.6
12:00～23:59	6	0.6
終日営業	41	3.8
不詳	12	1.1

表 11 閉店時刻別事業所数

閉店時刻	事業所数	
	構成比	%
小売業計	1,078	100.0
0:00～11:59	10	0.9
12:00～16:59	13	1.2
17:00～17:59	145	13.5
18:00～18:59	265	24.6
19:00～19:59	354	32.8
20:00～20:59	125	11.6
21:00～21:59	59	5.5
22:00～23:59	54	5.0
終日営業	41	3.8
不詳	12	1.1

## 7 小売業の業態別の状況

(表 12)

小売業を業態別にみると、事業所数、従業者数及び年間商品販売額では「専門店」がそれぞれにおいて最も多く、事業所数は599事業所(業態全体に占める割合55.6%)、従業者数は2,397人(同32.7%)、年間商品販売額は489億1,224万円(同34.8%)となっています。売場面積では「専門スーパー」が9万4,197㎡(同41.4%)で最も多くなっています。(秘匿2業態を除く)

表 12 業態別 事業所数、従業者数、年間商品販売額及び売場面積

業 態 分 類	事 業 所 数		従 業 者 数		年 間 商 品 販 売 額		売 場 面 積	
		構成比		構成比		構成比		構成比
		%	人	%	万円	%	㎡	%
小 売 業 計	1,078	100.0	7,327	100.0	14,059,729	100.0	227,507	100.0
百貨店	-	-	-	-	-	-	-	-
総合スーパー	2	0.2	538	7.3	X	X	X	X
専門スーパー	68	6.3	2,134	29.1	4,076,775	29.0	94,197	41.4
コンビニエンスストア	36	3.3	430	5.9	590,004	4.2	4,455	2.0
広義ドラッグストア	29	2.7	315	4.3	634,695	4.5	15,134	6.7
その他スーパー	57	5.3	206	2.8	213,818	1.5	5,641	2.5
専門店	599	55.6	2,397	32.7	4,891,224	34.8	48,444	21.3
家電大型専門店	3	0.3	82	1.1	507,451	3.6	9,943	4.4
中心店	254	23.6	1,052	14.4	1,783,699	12.7	24,017	10.6
その他の小売店	4	0.4	13	0.2	X	X	X	X
無店舗販売	26	2.4	160	2.2	417,865	3.0	-	-

# 統計表 全数編



第1表 長野県19市及び小県郡町村別 事業所数、従業者数、年間商品販売額、商品手持額及び売場面積

市町村	総 数					卸 売 業				小 売 業				
	事業所数	従業者数	年間商品販売額	商品手持額	売場面積	事業所数	従業者数	年間商品販売額	商品手持額	事業所数	従業者数	年間商品販売額	商品手持額	売場面積
		人	万円	万円	㎡		人	万円	万円		人	万円	万円	㎡
県 計	25,547	168,136	494,355,711	27,486,920	2,698,332	5,991	46,266	302,933,665	10,770,865	19,556	121,870	191,422,046	16,716,055	2,698,332
市 計	20,821	143,819	449,425,592	24,445,293	2,293,788	5,332	42,342	287,482,043	9,989,687	15,489	101,477	161,943,549	14,455,606	2,293,788
長野市	4,732	35,585	141,418,079	6,316,527	480,041	1,436	12,178	102,363,692	2,667,183	3,296	23,407	39,054,387	3,649,344	480,041
松本市	3,469	25,974	106,765,781	4,525,012	297,617	1,136	10,687	83,587,583	2,499,814	2,333	15,287	23,178,198	2,025,198	297,617
上田市	1,865	12,936	35,955,931	2,252,778	227,507	487	3,359	21,457,029	937,133	1,378	9,577	14,498,902	1,315,645	227,507
岡谷市	648	4,000	10,681,938	663,114	68,140	182	1,149	5,571,762	225,236	466	2,851	5,110,176	437,878	68,140
飯田市	1,476	9,447	23,530,472	1,730,495	159,562	311	2,486	11,809,026	684,186	1,165	6,961	11,721,446	1,046,309	159,562
諏訪市	779	5,032	17,273,045	956,734	68,699	256	1,717	12,148,770	536,914	523	3,315	5,124,275	419,820	68,699
須坂市	595	3,347	7,735,413	495,470	51,574	122	641	3,790,617	103,706	473	2,706	3,944,796	391,764	51,574
小諸市	467	3,494	7,547,350	398,493	48,910	118	993	4,122,842	147,039	349	2,501	3,424,508	251,454	48,910
伊那市	817	5,389	12,889,602	759,038	103,191	144	1,177	7,019,711	219,390	673	4,212	5,869,891	539,648	103,191
駒ヶ根市	429	2,760	4,718,826	341,794	63,587	70	385	1,206,748	83,883	359	2,375	3,512,078	257,911	63,587
中野市	579	3,809	8,203,721	590,603	75,486	108	721	2,272,815	99,831	471	3,088	5,930,906	490,772	75,486
大町市	352	1,887	3,219,902	339,252	38,418	42	249	759,673	54,472	310	1,638	2,460,229	284,780	38,418
飯山市	345	2,023	3,739,260	361,288	37,700	57	410	1,325,390	130,248	288	1,613	2,413,870	231,040	37,700
茅野市	538	3,012	6,457,368	411,671	51,310	99	523	1,979,942	83,811	439	2,489	4,477,426	327,860	51,310
塩尻市	714	4,750	13,180,591	1,214,978	127,289	173	1,172	7,044,029	556,626	541	3,578	6,136,562	658,352	127,289
佐久市	1,186	7,674	16,555,187	1,247,053	170,081	210	1,370	6,764,573	293,261	976	6,304	9,790,614	953,792	170,081
千曲市	660	4,014	12,084,228	625,279	63,388	165	1,043	7,862,110	310,124	495	2,971	4,222,118	315,155	63,388
東御市	282	2,003	4,120,833	336,931	34,329	63	476	1,451,068	77,546	219	1,527	2,669,765	259,385	34,329
安曇野市	888	6,683	13,348,065	878,783	126,959	153	1,606	4,944,663	279,284	735	5,077	8,403,402	599,499	126,959
小県郡計	93	305	420,273	19,962	6,232	6	23	76,638	421	87	282	343,635	19,541	6,232
青木村	32	81	134,489	7,694	2,406	1	4	X	X	31	77	X	X	2,406
長和町	61	224	285,784	12,268	3,826	5	19	X	X	56	205	X	X	3,826

第2表 累年比較 事業所数、従業者数、年間商品販売額及び売場面積

産 業	年 次	事 業 所 数		従 業 者 数					年 間 商 品 販 売 額			売 場 面 積		
				総 数			男	女	万円	%	%	㎡	%	
		前回比	構成比	前回比	構成比	前回比								構成比
		%	%	人	%	%	人	人						
総 数	平成3年	2,687	-	100.0	14,736	-	100.0	8,901	5,835	56,864,365	-	100.0	165,696	-
	平成6年	2,514	△6.4	100.0	15,314	3.9	100.0	8,625	6,689	51,027,615	△10.3	100.0	191,796	15.8
	平成9年	2,302	△8.4	100.0	14,458	△5.6	100.0	8,015	6,443	52,539,462	3.0	100.0	214,011	11.6
	平成11年	2,446	6.3	100.0	15,756	9.0	100.0	-	-	51,753,534	△1.5	100.0	223,783	4.6
	平成14年	2,207	△9.8	100.0	15,023	△4.7	100.0	8,025	6,998	45,292,377	△12.5	100.0	255,611	14.2
	平成16年	2,129	△3.5	100.0	14,134	△5.9	100.0	-	-	42,240,403	△6.7	100.0	243,036	△4.9
	平成19年	2,008	△5.7	100.0	14,690	3.9	100.0	7,373	7,317	46,312,524	9.6	100.0	277,912	14.4
	平成24年	1,865	△7.1	100.0	12,936	△11.9	100.0	6,721	6,215	35,955,931	△22.4	100.0	227,507	△18.1
卸 売 業	平成3年	611	-	22.7	4,998	-	33.9	3,509	1,489	35,686,342	-	62.8	-	-
	平成6年	559	△8.5	22.2	4,531	△9.3	29.6	3,139	1,392	29,853,095	△16.3	58.5	-	-
	平成9年	504	△9.8	21.9	4,310	△4.9	29.8	2,952	1,358	31,535,714	5.6	60.0	-	-
	平成11年	576	14.3	23.5	4,408	2.3	28.0	-	-	31,073,155	△1.5	60.0	-	-
	平成14年	523	△9.2	23.7	4,338	△1.6	28.9	2,959	1,379	26,825,835	△13.7	59.2	-	-
	平成16年	475	△9.2	22.3	3,528	△18.7	25.0	-	-	24,134,017	△10.0	57.1	-	-
	平成19年	450	△5.3	22.4	3,433	△2.7	23.4	2,337	1,096	27,958,322	15.8	60.4	-	-
	平成24年	487	8.2	26.1	3,359	△2.2	26.0	2,296	1,063	21,457,029	△23.3	59.7	-	-
小 売 業	平成3年	2,076	-	77.3	9,738	-	66.1	5,392	4,346	21,178,023	-	37.2	165,696	-
	平成6年	1,955	△5.8	77.8	10,783	10.7	70.4	5,486	5,297	21,174,520	△0.0	41.5	191,796	15.8
	平成9年	1,798	△8.0	78.1	10,148	△5.9	70.2	5,063	5,085	21,003,748	△0.8	40.0	214,011	11.6
	平成11年	1,870	4.0	76.5	11,348	11.8	72.0	-	-	20,680,379	△1.5	40.0	223,783	4.6
	平成14年	1,684	△9.9	76.3	10,685	△5.8	71.1	5,066	5,619	18,466,542	△10.7	40.8	255,611	14.2
	平成16年	1,654	△1.8	77.7	10,606	△0.7	75.0	-	-	18,106,386	△2.0	42.9	243,036	△4.9
	平成19年	1,558	△5.8	77.6	11,257	6.1	76.6	5,036	6,221	18,354,202	1.4	39.6	277,912	14.4
	平成24年	1,378	△11.6	73.9	9,577	△14.9	74.0	4,425	5,152	14,498,902	△21.0	40.3	227,507	△18.1

※平成17年以前の数値は合併前の旧4市町村の値を単純合計しています。

第3表 従業者規模別 事業所数及び年間商品販売額

産 業	従 業 者 規 模 別	事 業 所 数				年 間 商 品 販 売 額			
		平成19年	平成24年	構成比		平成19年	平成24年	構成比	
				%	前回比			%	前回比
						万円	万円		
総 数	合計	2,008	1,865	100.0	△7.1	46,312,524	35,955,931	100.0	△22.4
	2人以下	721	719	38.6	△0.3	1,564,828	1,600,185	4.5	2.3
	3~4人	469	443	23.8	△5.5	3,766,082	3,415,642	9.5	△9.3
	5~9人	466	402	21.6	△13.7	10,301,078	7,275,651	20.2	△29.4
	10~19人	225	202	10.8	△10.2	9,930,817	8,242,730	22.9	△17.0
	20~29人	63	45	2.4	△28.6	5,650,226	3,639,093	10.1	△35.6
	30~49人	31	31	1.7	-	7,931,659	5,938,999	16.5	△25.1
	50~99人	22	14	0.8	△36.4	4,768,955	3,711,028	10.3	△22.2
	100人以上	11	9	0.5	△18.2	2,398,879	2,132,603	5.9	△11.1
卸 売 業	合計	450	487	100.0	8.2	27,958,322	21,457,029	100.0	△23.3
	2人以下	98	116	23.8	18.4	X	X	X	X
	3~4人	109	145	29.8	33.0	2,050,998	1,963,497	9.2	△4.3
	5~9人	133	124	25.5	△6.8	6,134,627	3,941,783	18.4	△35.7
	10~19人	74	70	14.4	△5.4	6,462,209	5,267,654	24.5	△18.5
	20~29人	21	21	4.3	-	3,440,523	2,873,375	13.4	△16.5
	30~49人	13	9	1.8	△30.8	6,518,518	4,714,745	22.0	△27.7
	50~99人	2	2	0.4	-	X	X	X	X
	100人以上	-	-	-	-	-	-	-	-
小 売 業	合計	1,558	1,378	100.0	△11.6	18,354,202	14,498,902	100.0	△21.0
	2人以下	623	603	43.8	△3.2	X	X	X	X
	3~4人	360	298	21.6	△17.2	1,715,084	1,452,145	10.0	△15.3
	5~9人	333	278	20.2	△16.5	4,166,451	3,333,868	23.0	△20.0
	10~19人	151	132	9.6	△12.6	3,468,608	2,975,076	20.5	△14.2
	20~29人	42	24	1.7	△42.9	2,209,703	765,718	5.3	△65.3
	30~49人	18	22	1.6	22.2	1,413,141	1,224,254	8.4	△13.4
	50~99人	20	12	0.9	△40.0	X	X	X	X
	100人以上	11	9	0.7	△18.2	2,398,879	2,132,603	14.7	△11.1

第4表 年間商品販売額階級別 事業所数、従業者数、年間商品販売額及び売場面積

産 業	年 間 商 品 販 売 額 階 級 別	事 業 所 数				従 業 者 数				年 間 商 品 販 売 額				売 場 面 積			
		平成19年	平成24年	構成比	前回比	平成19年	平成24年	構成比	前回比	平成19年	平成24年	構成比	前回比	平成19年	平成24年	構成比	前回比
				%	%	人	人	%	%	万円	万円	%	%	m <sup>2</sup>	m <sup>2</sup>	%	%
総 数	合計	2,008	1,865	100.0	△7.1	14,690	12,936	100.0	△11.9	46,312,524	35,955,931	100.0	△22.4	277,912	227,507	100.0	△18.1
	100万円未満	96	375	20.1	290.6	272	2,545	19.7	835.7	2,285	2,691	0.0	17.8	X	X	X	X
	100万円以上～250万円未満	89	72	3.9	△19.1	152	116	0.9	△23.7	14,513	12,123	0.0	△16.5	2,567	1,714	0.8	△33.2
	250万円以上～500万円未満	113	94	5.0	△16.8	199	171	1.3	△14.1	40,966	34,188	0.1	△16.5	4,855	3,435	1.5	△29.2
	500万円以上～1千万円未満	191	156	8.4	△18.3	385	321	2.5	△16.6	144,048	111,650	0.3	△22.5	8,130	6,872	3.0	△15.5
	1千万円以上～5千万円未満	625	442	23.7	△29.3	2,196	1,317	10.2	△40.0	1,567,802	1,113,531	3.1	△29.0	35,292	24,973	11.0	△29.2
	5千万円以上～1億円未満	230	184	9.9	△20.0	1,215	910	7.0	△25.1	1,609,602	1,308,366	3.6	△18.7	31,794	13,090	5.8	△58.8
	1億円以上～5億円未満	468	390	20.9	△16.7	4,661	3,407	26.3	△26.9	10,594,945	8,646,854	24.0	△18.4	91,806	73,617	32.4	△19.8
	5億円以上～10億円未満	103	91	4.9	△11.7	1,722	1,607	12.4	△6.7	7,270,245	6,401,640	17.8	△11.9	29,899	38,458	16.9	28.6
	10億円以上～50億円未満	86	56	3.0	△34.9	3,255	2,170	16.8	△33.3	16,295,886	11,016,538	30.6	△32.4	51,892	48,085	21.1	△7.3
	50億円以上	7	5	0.3	△28.6	633	372	2.9	△41.2	8,772,232	7,308,350	20.3	△16.7	X	X	X	X
卸 売 業	合計	450	487	100.0	8.2	3,433	3,359	100.0	△2.2	27,958,322	21,457,029	100.0	△23.3	-	-	-	-
	100万円未満	14	84	17.2	500.0	37	572	17.0	1,445.9	X	X	X	X	-	-	-	-
	100万円以上～250万円未満	5	7	1.4	40.0	11	13	0.4	18.2	1,024	969	0.0	△5.4	-	-	-	-
	250万円以上～500万円未満	6	7	1.4	16.7	14	11	0.3	△21.4	2,285	2,619	0.0	14.6	-	-	-	-
	500万円以上～1千万円未満	18	24	4.9	33.3	32	55	1.6	71.9	13,678	16,888	0.1	23.5	-	-	-	-
	1千万円以上～5千万円未満	85	88	18.1	3.5	251	257	7.7	2.4	238,623	249,329	1.2	4.5	-	-	-	-
	5千万円以上～1億円未満	47	55	11.3	17.0	196	220	6.5	12.2	332,794	395,196	1.8	18.8	-	-	-	-
	1億円以上～5億円未満	150	130	26.7	△13.3	1,092	939	28.0	△14.0	3,664,968	3,088,799	14.4	△15.7	-	-	-	-
	5億円以上～10億円未満	63	52	10.7	△17.5	606	546	16.3	△9.9	4,430,947	3,697,429	17.2	△16.6	-	-	-	-
	10億円以上～50億円未満	56	36	7.4	△35.7	930	600	17.9	△35.5	11,131,970	7,236,141	33.7	△35.0	-	-	-	-
	50億円以上	6	4	0.8	△33.3	264	146	4.3	△44.7	X	X	X	X	-	-	-	-
小 売 業	合計	1,558	1,378	100.0	△11.6	11,257	9,577	100.0	△14.9	18,354,202	14,498,902	100.0	△21.0	277,912	227,507	100.0	△18.1
	100万円未満	82	291	21.1	254.9	235	1,973	20.6	739.6	X	X	X	X	X	X	X	X
	100万円以上～250万円未満	84	65	4.7	△22.6	141	103	1.1	△27.0	13,489	11,154	0.1	△17.3	2,567	1,714	0.8	△33.2
	250万円以上～500万円未満	107	87	6.3	△18.7	185	160	1.7	△13.5	38,681	31,569	0.2	△18.4	4,855	3,435	1.5	△29.2
	500万円以上～1千万円未満	173	132	9.6	△23.7	353	266	2.8	△24.6	130,370	94,762	0.7	△27.3	8,130	6,872	3.0	△15.5
	1千万円以上～5千万円未満	540	354	25.7	△34.4	1,945	1,060	11.1	△45.5	1,329,179	864,202	6.0	△35.0	35,292	24,973	11.0	△29.2
	5千万円以上～1億円未満	183	129	9.4	△29.5	1,019	690	7.2	△32.3	1,276,808	913,170	6.3	△28.5	31,794	13,090	5.8	△58.8
	1億円以上～5億円未満	318	260	18.9	△18.2	3,569	2,468	25.8	△30.8	6,929,977	5,558,055	38.3	△19.8	91,806	73,617	32.4	△19.8
	5億円以上～10億円未満	40	39	2.8	△2.5	1,116	1,061	11.1	△4.9	2,839,298	2,704,211	18.7	△4.8	29,899	38,458	16.9	28.6
	10億円以上～50億円未満	30	20	1.5	△33.3	2,325	1,570	16.4	△32.5	5,163,916	3,780,397	26.1	△26.8	51,892	48,085	21.1	△7.3
	50億円以上	1	1	0.1	-	369	226	2.4	△38.8	X	X	X	X	X	X	X	X

第5表 小売業の売場面積規模別 事業所数、従業者数、年間商品販売額及び売場面積

売場面積規模	事業所数				従業者数				年間商品販売額				売場面積			
	平成19年	平成24年	構成比	前回比	平成19年	平成24年	構成比	前回比	平成19年	平成24年	構成比	前回比	平成19年	平成24年	構成比	前回比
			%	%	人	人	%	%	万円	万円	%	%	m <sup>2</sup>	m <sup>2</sup>	%	%
小売業計	1,558	1,378	100.0	△11.6	11,257	9,577	100.0	△14.9	18,354,202	14,498,902	100.0	△21.0	277,912	227,507	100.0	△18.1
10m <sup>2</sup> 未満	139	77	5.6	△44.6	1,024	345	3.6	△66.3	1,474,062	854,939	5.9	△42.0	226	118	0.1	△47.8
10m <sup>2</sup> 以上～20m <sup>2</sup> 未満	96	68	4.9	△29.2	252	144	1.5	△42.9	209,235	85,245	0.6	△59.3	1,378	916	0.4	△33.5
20m <sup>2</sup> 以上～30m <sup>2</sup> 未満	132	91	6.6	△31.1	353	202	2.1	△42.8	300,503	122,153	0.8	△59.4	3,090	2,130	0.9	△31.1
30m <sup>2</sup> 以上～50m <sup>2</sup> 未満	256	174	12.6	△32.0	658	469	4.9	△28.7	544,966	512,296	3.5	△6.0	9,383	6,574	2.9	△29.9
50m <sup>2</sup> 以上～100m <sup>2</sup> 未満	276	202	14.7	△26.8	1,046	654	6.8	△37.5	1,260,159	850,098	5.9	△32.5	19,129	14,178	6.2	△25.9
100m <sup>2</sup> 以上～200m <sup>2</sup> 未満	190	139	10.1	△26.8	1,301	784	8.2	△39.7	1,580,710	1,334,775	9.2	△15.6	25,246	18,429	8.1	△27.0
200m <sup>2</sup> 以上～500m <sup>2</sup> 未満	101	73	5.3	△27.7	814	535	5.6	△34.3	1,624,399	835,131	5.8	△48.6	32,220	22,805	10.0	△29.2
500m <sup>2</sup> 以上～1,000m <sup>2</sup> 未満	52	50	3.6	△3.8	542	502	5.2	△7.4	1,063,520	1,029,113	7.1	△3.2	39,916	37,991	16.7	△4.8
1,000m <sup>2</sup> 以上～1,500m <sup>2</sup> 未満	19	11	0.8	△42.1	655	309	3.2	△52.8	1,098,254	586,036	4.0	△46.6	24,365	14,049	6.2	△42.3
1,500m <sup>2</sup> 以上	39	37	2.7	△5.1	2,299	2,263	23.6	△1.6	4,515,989	4,747,112	32.7	5.1	122,959	110,317	48.5	△10.3
不詳	258	456	33.1	76.7	2,313	3,370	35.2	45.7	4,682,405	3,542,004	24.4	△24.4	-	-	-	-

第6表 開設年別 事業所数

産 業	開 設 年	事 業 所 数		
		計	法人	個人
総 数	合計	1,865	1,302	563
	昭和59年以前	940	562	378
	昭和60年日平成6年	285	225	60
	平成7年～平成16年	368	296	72
	平成17年	32	23	9
	平成18年	60	48	12
	平成19年	36	32	4
	平成20年	27	20	7
	平成21年	27	20	7
	平成22年	23	19	4
	平成23年	45	39	6
	平成24年	3	-	3
	不詳	19	18	1
卸 売 業	合計	487	420	67
	昭和59年以前	255	207	48
	昭和60年日平成6年	92	84	8
	平成7年～平成16年	77	72	5
	平成17年	9	8	1
	平成18年	14	13	1
	平成19年	12	11	1
	平成20年	8	7	1
	平成21年	7	6	1
	平成22年	4	4	-
	平成23年	6	6	-
平成24年	1	-	1	
不詳	2	2	-	
小 売 業	合計	1,378	882	496
	昭和59年以前	685	355	330
	昭和60年日平成6年	193	141	52
	平成7年～平成16年	291	224	67
	平成17年	23	15	8
	平成18年	46	35	11
	平成19年	24	21	3
	平成20年	19	13	6
	平成21年	20	14	6
	平成22年	19	15	4
	平成23年	39	33	6
平成24年	2	-	2	
不詳	17	16	1	

# 統計表 産業分類格付け編

第1表 産業中分類別 事業所数、従業者数、年間商品販売額、その他の収入額、商品手持額及び売場面積

産 業 分 類	事 業 所 数			従 業 者 数			年 間 商 品 販 売 額	そ の 他 の 収 入 額	商 品 手 持 額	売 場 面 積	1 事 業 所 当 た り				従業者1人 当 た り 年 間 商 品 販 売 額
	計	法人	個人	計	男	女					従業者数	年間商品 販売額	商品 手持額	売場面積	
				人	人	人	万円	万円	万円	m <sup>2</sup>	人	万円	万円	m <sup>2</sup>	万円
総 数	1,464	977	487	10,015	4,995	5,020	34,625,617	794,713	2,252,778	227,507	7	23,651	1,539	211	3,457
卸 売 業 計	386	327	59	2,688	1,838	850	20,565,888	289,929	937,133	-	7	53,280	2,428	-	7,651
50 各種商品卸売業	1	1	-	31	22	9	X	X	X	-	31	X	X	-	X
51 繊維・衣服等卸売業	10	8	2	43	24	19	77,200	1,408	8,021	-	4	7,720	802	-	1,795
52 飲食料品卸売業	61	45	16	435	281	154	3,804,906	4,249	65,190	-	7	62,376	1,069	-	8,747
53 建築材料、鉱物・金属材料等卸売業	98	85	13	771	548	223	7,649,640	115,591	264,148	-	8	78,058	2,695	-	9,922
54 機械器具卸売業	136	127	9	944	684	260	6,243,440	147,285	387,976	-	7	45,908	2,853	-	6,614
55 その他の卸売業	80	61	19	464	279	185	X	X	X	-	6	X	X	-	X
小 売 業 計	1,078	650	428	7,327	3,157	4,170	14,059,729	504,784	1,315,645	227,507	7	13,042	1,220	211	1,919
56 各種商品小売業	5	3	2	549	155	394	943,327	-	97,571	25,593	110	188,665	19,514	5,119	1,718
57 繊維・衣服・身の回り品小売業	146	108	38	667	167	500	1,024,419	9,018	174,210	37,516	5	7,017	1,193	257	1,536
58 飲食料品小売業	269	126	143	2,470	845	1,625	3,730,061	44,445	127,783	54,620	9	13,866	475	203	1,510
59 機械器具小売業	170	105	65	842	624	218	2,184,541	370,115	244,215	16,763	5	12,850	1,437	99	2,594
60 その他の小売業	450	286	164	2,593	1,263	1,330	5,727,231	79,880	655,059	93,015	6	12,727	1,456	207	2,209
61 無店舗小売業	38	22	16	206	103	103	450,150	1,326	16,807	-	5	11,846	442	-	2,185



第2表 産業細分類別 事業所数、従業者数、年間商品販売額、その他の収入額、商品手持額及び売場面積

産 業 分 類	事業所数	従 業 者 数			年間商品 販売額	その他の 収入額	商 品 手 持 額	売 場 面 積	1 事 業 所 当 た り				従業者1人 当たり 年間商品 販売額
		計	男	女					従業者数	年間商品 販売額	商品 手持額	売場面積	
総 数	1,464	人	人	人	万円	万円	万円	m <sup>2</sup>	人	万円	万円	m <sup>2</sup>	万円
<b>卸 売 業 計</b>	386	2,688	1,838	850	20,565,888	289,929	937,133	-	7	53,280	2,428	-	7,651
50 各種商品卸売業	1	31	22	9	X	X	X	-	31	X	X	-	X
501 各種商品卸売業	1	31	22	9	X	X	X	-	31	X	X	-	X
5019 その他の各種商品卸売業	1	31	22	9	X	X	X	-	31	X	X	-	X
51 繊維・衣服等卸売業	10	43	24	19	77,200	1,408	8,021	-	4	7,720	802	-	1,795
511 繊維品卸売業(衣服、身の回り品を除く)	1	5	3	2	X	X	X	-	5	X	X	-	X
5113 繊維卸売業(室内装飾繊維品を除く)	1	5	3	2	X	X	X	-	5	X	X	-	X
512 衣服卸売業	4	18	10	8	X	X	X	-	5	X	X	-	X
5121 男子服卸売業	3	16	9	7	X	X	X	-	5	X	X	-	X
5122 婦人・子供服卸売業	1	2	1	1	X	X	X	-	2	X	X	-	X
513 身の回り品卸売業	5	20	11	9	42,772	1,408	4,601	-	4	8,554	920	-	2,139
5132 靴・履物卸売業	3	8	5	3	X	X	X	-	3	X	X	-	X
5139 その他の身の回り品卸売業	2	12	6	6	X	X	X	-	6	X	X	-	X
52 飲食料品卸売業	61	435	281	154	3,804,906	4,249	65,190	-	7	62,376	1,069	-	8,747
521 農畜産物・水産物卸売業	30	252	161	91	2,493,045	617	21,196	-	8	83,102	707	-	9,893
5211 米麦卸売業	3	22	16	6	72,416	-	8,435	-	7	24,139	2,812	-	3,292
5212 雑穀・豆類卸売業	1	4	2	2	X	X	X	-	4	X	X	-	X
5213 野菜卸売業	7	115	71	44	1,956,378	-	6,010	-	16	279,483	859	-	17,012
5214 果実卸売業	2	9	5	4	X	X	X	-	5	X	X	-	X
5215 食肉卸売業	7	23	11	12	28,456	359	2,246	-	3	4,065	321	-	1,237
5216 生鮮魚介卸売業	7	73	53	20	410,809	258	4,096	-	10	58,687	585	-	5,628
5219 その他の農畜産物・水産物卸売業	3	6	3	3	3,812	-	32	-	2	1,271	11	-	635
522 食料・飲料卸売業	31	183	120	63	1,311,861	3,632	43,994	-	6	42,318	1,419	-	7,169
5221 砂糖・味そ・しょう油卸売業	1	3	2	1	X	X	X	-	3	X	X	-	X
5222 酒類卸売業	2	28	23	5	X	X	X	-	14	X	X	-	X
5223 乾物卸売業	8	50	32	18	84,980	-	6,841	-	6	10,623	855	-	1,700
5224 菓子・パン類卸売業	4	21	9	12	40,282	-	5,541	-	5	10,071	1,385	-	1,918
5225 飲料卸売業(別掲を除く)	1	17	13	4	X	X	X	-	17	X	X	-	X
5226 茶類卸売業	3	4	2	2	1,531	-	184	-	1	510	61	-	383
5227 牛乳・乳製品卸売業	3	19	12	7	55,224	200	1,029	-	6	18,408	343	-	2,907
5229 その他の食料・飲料卸売業	9	41	27	14	127,078	-	3,647	-	5	14,120	405	-	3,099

53 建築材料・鉱物・金属材料等卸売業	98	771	548	223	7,649,640	115,591	264,148	-	8	78,058	2,695	-	9,922
531 建築材料卸売業	40	252	186	66	1,275,313	61,777	50,351	-	6	31,883	1,259	-	5,061
5311 木材・竹材卸売業	10	40	32	8	194,779	571	7,362	-	4	19,478	736	-	4,869
5314 建築用金属製品卸売業(建築用金物を除く)	9	32	23	9	53,672	4,380	4,173	-	4	5,964	464	-	1,677
5319 その他の建築材料卸売業	21	180	131	49	1,026,862	56,826	38,816	-	9	48,898	1,848	-	5,705
532 化学製品卸売業	24	209	138	71	1,490,036	46,529	64,514	-	9	62,085	2,688	-	7,129
5321 塗料卸売業	5	29	23	6	126,525	30	5,696	-	6	25,305	1,139	-	4,363
5322 プラスチック卸売業	9	124	77	47	811,149	42,037	30,241	-	14	90,128	3,360	-	6,542
5329 その他の化学製品卸売業	10	56	38	18	552,362	4,462	28,577	-	6	55,236	2,858	-	9,864
533 石油・鉱物卸売業	8	118	87	31	3,790,733	5,766	48,530	-	15	473,842	6,066	-	32,125
5331 石油卸売業	7	115	85	30	X	X	X	-	16	X	X	-	X
5332 鉱物卸売業(石油を除く)	1	3	2	1	X	X	X	-	3	X	X	-	X
534 鉄鋼製品卸売業	12	114	77	37	873,418	-	70,931	-	10	72,785	5,911	-	7,662
5341 鉄鋼粗製品卸売業	1	11	7	4	X	X	X	-	11	X	X	-	X
5342 鉄鋼一次製品卸売業	10	99	67	32	X	X	X	-	10	X	X	-	X
5349 その他の鉄鋼製品卸売業	1	4	3	1	X	X	X	-	4	X	X	-	X
535 非鉄金属卸売業	3	14	10	4	60,889	30	3,257	-	5	20,296	1,086	-	4,349
5351 非鉄金属地金卸売業	1	4	2	2	X	X	X	-	4	X	X	-	X
5352 非鉄金属製品卸売業	2	10	8	2	X	X	X	-	5	X	X	-	X
536 再生資源卸売業	11	64	50	14	159,251	1,489	26,565	-	6	14,477	2,415	-	2,488
5361 空瓶・空缶等空容器卸売業	1	4	4	-	X	X	X	-	4	X	X	-	X
5362 鉄スクラップ卸売業	3	33	24	9	102,905	1,489	21,039	-	11	34,302	7,013	-	3,118
5363 非鉄金属スクラップ卸売業	3	10	9	1	29,107	-	4,035	-	3	9,702	1,345	-	2,911
5364 古紙卸売業	2	13	10	3	X	X	X	-	7	X	X	-	X
5369 その他の再生資源卸売業	2	4	3	1	X	X	X	-	2	X	X	-	X
54 機械器具卸売業	136	944	684	260	6,243,440	147,285	387,976	-	7	45,908	2,853	-	6,614
541 産業機械器具卸売業	59	368	264	104	2,795,576	36,729	151,642	-	6	47,383	2,570	-	7,597
5411 農業用機械器具卸売業	1	1	1	-	X	X	X	-	1	X	X	-	X
5412 建設機械・鉱山機械卸売業	2	6	4	2	X	X	X	-	3	X	X	-	X
5413 金属加工機械卸売業	12	76	57	19	778,523	9,904	25,054	-	6	64,877	2,088	-	10,244
5414 事務用機械器具卸売業	5	48	37	11	90,088	8,480	13,059	-	10	18,018	2,612	-	1,877
5419 その他の産業機械器具卸売業	39	237	165	72	1,910,103	17,504	113,360	-	6	48,977	2,907	-	8,060
542 自動車卸売業	29	219	160	59	1,273,660	45,579	149,342	-	8	43,919	5,150	-	5,816
5421 自動車卸売業(二輪自動車を含む)	6	65	54	11	X	X	X	-	11	X	X	-	X
5422 自動車部分品・附属品卸売業(中古品を除く)	22	150	103	47	880,046	8,168	81,252	-	7	40,002	3,693	-	5,867
5423 自動車中古部品卸売業	1	4	3	1	X	X	X	-	4	X	X	-	X
543 電気機械器具卸売業	39	289	211	78	1,743,612	44,764	80,324	-	7	44,708	2,060	-	6,033
5431 家庭用電気機械器具卸売業	3	19	13	6	148,363	100	6,975	-	6	49,454	2,325	-	7,809
5432 電気機械器具卸売業(家庭用電気機械器具を除く)	36	270	198	72	1,595,249	44,664	73,349	-	8	44,312	2,037	-	5,908
549 その他の機械器具卸売業	9	68	49	19	430,592	20,213	6,668	-	8	47,844	741	-	6,332
5491 輸送用機械器具卸売業(自動車を除く)	1	11	10	1	X	X	X	-	11	X	X	-	X
5492 計量器・理化学機械器具・光学機械器具等卸売業	7	55	38	17	X	X	X	-	8	X	X	-	X
5493 医療用機械器具卸売業(歯科用機械器具を含む)	1	2	1	1	X	X	X	-	2	X	X	-	X

55 その他の卸売業	80	464	279	185	X	X	X	-	6	X	X	-	X
551 家具・建具・じゅう器等卸売業	14	57	29	28	114,411	3,853	24,407	-	4	8,172	1,743	-	2,007
5511 家具・建具卸売業	9	36	20	16	84,500	3,853	20,693	-	4	9,389	2,299	-	2,347
5512 荒物卸売業	1	7	5	2	X	X	X	-	7	X	X	-	X
5513 畳卸売業	1	2	2	-	X	X	X	-	2	X	X	-	X
5514 室内装飾繊維品卸売業	1	3	-	3	X	X	X	-	3	X	X	-	X
5515 陶磁器・ガラス器卸売業	1	3	-	3	X	X	X	-	3	X	X	-	X
5519 その他のじゅう器卸売業	1	6	2	4	X	X	X	-	6	X	X	-	X
552 医薬品・化粧品等卸売業	19	155	92	63	1,741,148	7,304	82,908	-	8	91,639	4,364	-	11,233
5521 医薬品卸売業	5	79	54	25	1,328,433	842	59,095	-	16	265,687	11,819	-	16,816
5522 医療用品卸売業	1	34	24	10	X	X	X	-	34	X	X	-	X
5523 化粧品卸売業	9	25	3	22	68,773	4,074	5,930	-	3	7,641	659	-	2,751
5524 合成洗剤卸売業	4	17	11	6	X	X	X	-	4	X	X	-	X
553 紙・紙製品卸売業	8	49	29	20	X	X	X	-	6	X	X	-	X
5531 紙卸売業	1	18	13	5	X	X	X	-	18	X	X	-	X
5532 紙製品卸売業	7	31	16	15	X	X	X	-	4	X	X	-	X
559 他に分類されない卸売業	39	203	129	74	745,550	6,890	70,253	-	5	19,117	1,801	-	3,673
5591 金物卸売業	8	22	10	12	30,169	764	3,817	-	3	3,771	477	-	1,371
5592 肥料・飼料卸売業	3	29	23	6	194,549	-	55,244	-	10	64,850	18,415	-	6,709
5594 娯楽用品・がん具卸売業	1	3	1	2	X	X	X	-	3	X	X	-	X
5595 たばこ卸売業	1	17	9	8	X	X	X	-	17	X	X	-	X
5596 ジュエリー製品卸売業	1	5	4	1	X	X	X	-	5	X	X	-	X
5597 書籍・雑誌卸売業	2	10	6	4	X	X	X	-	5	X	X	-	X
5598 代理商、仲立業	1	3	1	2	X	X	X	-	3	X	X	-	X
5599 他に分類されないその他の卸売業	22	114	75	39	299,867	3,534	10,369	-	5	13,630	471	-	2,630
<b>小 売 業 計</b>	<b>1,078</b>	<b>7,327</b>	<b>3,157</b>	<b>4,170</b>	<b>14,059,729</b>	<b>504,784</b>	<b>1,315,645</b>	<b>227,507</b>	<b>7</b>	<b>13,042</b>	<b>1,220</b>	<b>211</b>	<b>1,919</b>
56 各種商品小売業	5	549	155	394	943,327	-	97,571	25,593	110	188,665	19,514	5,119	1,718
561 百貨店、総合スーパー	2	538	154	384	X	X	X	X	269	X	X	X	X
5611 百貨店、総合スーパー	2	538	154	384	X	X	X	X	269	X	X	X	X
569 その他の各種商品小売業(従業者が常時50人未満のもの)	3	11	1	10	X	X	X	X	4	X	X	X	X
5699 その他の各種商品小売業(従業者が常時50人未満のもの)	3	11	1	10	X	X	X	X	4	X	X	X	X
57 織物・衣服・身の回り品小売業	146	667	167	500	1,024,419	9,018	174,210	37,516	5	7,017	1,193	257	1,536
571 呉服・服地・寝具小売業	15	113	35	78	153,733	3,800	25,219	4,679	8	10,249	1,681	312	1,360
5711 呉服・服地小売業	10	87	28	59	137,346	1,845	22,338	4,030	9	13,735	2,234	403	1,579
5712 寝具小売業	5	26	7	19	16,387	1,955	2,881	649	5	3,277	576	130	630
572 男子服小売業	16	119	38	81	162,708	1,014	23,731	5,284	7	10,169	1,483	330	1,367
5721 男子服小売業	16	119	38	81	162,708	1,014	23,731	5,284	7	10,169	1,483	330	1,367
573 婦人・子供服小売業	66	253	36	217	388,177	432	56,717	15,157	4	5,881	859	230	1,534
5731 婦人服小売業	62	224	34	190	336,166	378	46,097	12,732	4	5,422	744	205	1,501
5732 子供服小売業	4	29	2	27	52,011	54	10,620	2,425	7	13,003	2,655	606	1,793
574 靴・履物小売業	18	63	27	36	98,271	299	18,908	3,012	4	5,460	1,050	167	1,560
5741 靴小売業	16	59	24	35	X	X	X	X	4	X	X	X	X
5742 履物小売業(靴を除く)	2	4	3	1	X	X	X	X	2	X	X	X	X

579 その他の織物・衣服・身の回り品小売業	31	119	31	88	221,530	3,473	49,635	9,384	4	7,146	1,601	303	1,862
5791 かばん・袋物小売業	6	21	3	18	22,452	-	4,600	448	4	3,742	767	75	1,069
5792 下着類小売業	5	12	1	11	25,321	-	4,387	2,290	2	5,064	877	458	2,110
5793 洋品雑貨・小間物小売業	14	59	14	45	75,729	283	19,582	3,041	4	5,409	1,399	217	1,284
5799 他に分類されない織物・衣服・身の回り品小売業	6	27	13	14	98,028	3,190	21,066	3,605	5	16,338	3,511	601	3,631
58 飲食料品小売業	269	2,470	845	1,625	3,730,061	44,445	127,783	54,620	9	13,866	475	203	1,510
581 各種食料品小売業	38	1,347	385	962	2,575,614	13,116	71,272	38,089	35	67,779	1,876	1,002	1,912
5811 各種食料品小売業	38	1,347	385	962	2,575,614	13,116	71,272	38,089	35	67,779	1,876	1,002	1,912
582 野菜・果実小売業	14	34	18	16	64,869	654	6,226	754	2	4,634	445	54	1,908
5821 野菜小売業	10	24	12	12	56,349	30	5,526	571	2	5,635	553	57	2,348
5822 果実小売業	4	10	6	4	8,520	624	700	183	3	2,130	175	46	852
583 食肉小売業	3	7	4	3	5,579	-	252	206	2	1,860	84	69	797
5831 食肉小売業(卵、鳥肉を除く)	3	7	4	3	5,579	-	252	206	2	1,860	84	69	797
584 鮮魚小売業	4	11	6	5	7,570	900	191	275	3	1,893	48	69	688
5841 鮮魚小売業	4	11	6	5	7,570	900	191	275	3	1,893	48	69	688
585 酒小売業	51	115	58	57	120,834	3,002	9,719	2,435	2	2,369	191	48	1,051
5851 酒小売業	51	115	58	57	120,834	3,002	9,719	2,435	2	2,369	191	48	1,051
586 菓子・パン小売業	57	238	82	156	163,818	1,139	7,812	3,057	4	2,874	137	54	688
5861 菓子小売業(製造小売)	35	145	58	87	90,809	1,086	4,397	1,574	4	2,595	126	45	626
5862 菓子小売業(製造小売でないもの)	12	39	7	32	48,300	13	2,634	1,162	3	4,025	220	97	1,238
5863 パン小売業(製造小売)	10	54	17	37	24,709	40	781	321	5	2,471	78	32	458
589 その他の飲食料品小売業	102	718	292	426	791,777	25,634	32,311	9,804	7	7,763	317	96	1,103
5891 コンビニエンスストア(飲食料品を中心とするものに限る)	35	422	190	232	572,724	4,085	18,537	4,282	12	16,364	530	122	1,357
5892 牛乳小売業	7	57	13	44	28,228	198	59	10	8	4,033	8	1	495
5893 飲料小売業(別掲を除く)	8	19	12	7	5,237	-	600	247	2	655	75	31	276
5894 茶類小売業	8	32	9	23	15,436	408	706	322	4	1,930	88	40	482
5895 料理品小売業	8	29	10	19	20,096	1,552	1,582	244	4	2,512	198	31	693
5896 米穀類小売業	9	16	9	7	9,127	242	687	572	2	1,014	76	64	570
5897 豆腐・かまぼこ等加工食品小売業	8	24	15	9	9,191	718	454	140	3	1,149	57	18	383
5898 乾物小売業	4	18	3	15	11,598	234	2,708	210	5	2,900	677	53	644
5899 他に分類されない飲食料品小売業	15	101	31	70	120,140	18,197	6,978	3,777	7	8,009	465	252	1,190
59 機械器具小売業	170	842	624	218	2,184,541	370,115	244,215	16,763	5	12,850	1,437	99	2,594
591 自動車小売業	101	596	460	136	1,464,848	353,392	156,830	3,000	6	14,503	1,553	30	2,458
5911 自動車(新車)小売業	51	386	309	77	876,889	299,524	35,722	-	8	17,194	700	-	2,272
5912 中古自動車小売業	27	131	97	34	454,997	49,202	96,197	-	5	16,852	3,563	-	3,473
5913 自動車部分品・附属品小売業	8	47	35	12	96,216	574	14,698	1,935	6	12,027	1,837	242	2,047
5914 二輪自動車小売業(原動機付自転車を含む)	15	32	19	13	36,746	4,092	10,213	1,065	2	2,450	681	71	1,148
592 自転車小売業	7	17	12	5	16,396	6,557	2,067	815	2	2,342	295	116	964
5921 自転車小売業	7	17	12	5	16,396	6,557	2,067	815	2	2,342	295	116	964
593 機械器具小売業(自動車、自転車を除く)	62	229	152	77	703,297	10,166	85,318	12,948	4	11,344	1,376	209	3,071
5931 電気機械器具小売業(中古品を除く)	58	219	145	74	697,023	10,010	84,569	12,752	4	12,018	1,458	220	3,183
5933 中古電気製品小売業	1	1	1	-	X	X	X	X	1	X	X	X	X
5939 その他の機械器具小売業	3	9	6	3	X	X	X	X	3	X	X	X	X

60 その他の小売業	450	2,593	1,263	1,330	5,727,231	79,880	655,059	93,015	6	12,727	1,456	207	2,209
601 家具・建具・量小売業	26	97	54	43	139,467	4,158	22,819	6,039	4	5,364	878	232	1,438
6011 家具小売業	8	51	22	29	85,516	3,617	14,930	5,227	6	10,690	1,866	653	1,677
6012 建具小売業	6	17	13	4	21,426	75	551	-	3	3,571	92	-	1,260
6013 量小売業	9	13	10	3	2,910	290	335	-	1	323	37	-	224
6014 宗教用具小売業	3	16	9	7	29,615	176	7,003	812	5	9,872	2,334	271	1,851
602 じゅう器小売業	14	45	19	26	41,419	2,923	11,538	2,255	3	2,959	824	161	920
6021 金物小売業	6	19	11	8	24,447	481	6,763	1,565	3	4,075	1,127	261	1,287
6022 荒物小売業	3	15	5	10	X	X	X	X	5	X	X	X	X
6023 陶磁器・ガラス器小売業	4	6	3	3	3,531	-	2,950	289	2	883	738	72	589
6029 他に分類されないじゅう器小売業	1	5	-	5	X	X	X	X	5	X	X	X	X
603 医薬品・化粧品小売業	102	636	185	451	1,320,169	1,859	151,517	20,504	6	12,943	1,485	201	2,076
6031 ドラッグストア	29	315	76	239	634,695	-	88,435	15,134	11	21,886	3,049	522	2,015
6032 医薬品小売業(調剤薬局を除く)	13	51	25	26	93,783	391	8,860	769	4	7,214	682	59	1,839
6033 調剤薬局	44	223	67	156	549,424	1,384	42,504	3,451	5	12,487	966	78	2,464
6034 化粧品小売業	16	47	17	30	42,267	84	11,718	1,150	3	2,642	732	72	899
604 農耕用品小売業	24	87	70	17	409,932	1,934	54,634	5,336	4	17,081	2,276	222	4,712
6041 農業用機器器具小売業	17	65	56	9	380,585	1,934	52,540	4,080	4	22,387	3,091	240	5,855
6042 苗・種子小売業	6	20	13	7	X	X	X	X	3	X	X	X	X
6043 肥料・飼料小売業	1	2	1	1	X	X	X	X	2	X	X	X	X
605 燃料小売業	67	449	352	97	2,158,314	3,110	61,652	3,711	7	32,214	920	55	4,807
6051 ガソリンスタンド	53	350	269	81	1,604,341	3,110	34,452	-	7	30,271	650	-	4,584
6052 燃料小売業(ガソリンスタンドを除く)	14	99	83	16	553,973	-	27,200	3,711	7	39,570	1,943	265	5,596
606 書籍・文房具小売業	30	338	181	157	365,109	51,188	59,562	9,569	11	12,170	1,985	319	1,080
6061 書籍・雑誌小売業(古本を除く)	15	141	58	83	211,891	31,154	49,533	7,977	9	14,126	3,302	532	1,503
6063 新聞小売業	6	170	106	64	116,917	20,034	239	-	28	19,486	40	-	688
6064 紙・文房具小売業	9	27	17	10	36,301	-	9,790	1,592	3	4,033	1,088	177	1,344
607 スポーツ用品・がん具・娯楽用品・楽器小売業	25	167	85	82	244,962	2,063	83,358	8,790	7	9,798	3,334	352	1,467
6071 スポーツ用品小売業	11	90	57	33	157,960	-	44,284	5,656	8	14,360	4,026	514	1,755
6072 がん具・娯楽用品小売業	8	42	13	29	45,775	370	19,597	2,397	5	5,722	2,450	300	1,090
6073 楽器小売業	6	35	15	20	41,227	1,693	19,477	737	6	6,871	3,246	123	1,178
608 写真機・時計・眼鏡小売業	37	148	75	73	178,504	10,274	28,379	4,516	4	4,824	767	122	1,206
6081 写真機・写真材料小売業	4	21	6	15	18,668	4,697	4,398	410	5	4,667	1,100	103	889
6082 時計・眼鏡・光学機械小売業	33	127	69	58	159,836	5,577	23,981	4,106	4	4,844	727	124	1,259
609 他に分類されない小売業	125	626	242	384	869,355	2,371	181,600	32,295	5	6,955	1,453	258	1,389
6091 ホームセンター	10	310	90	220	632,504	-	117,563	21,819	31	63,250	11,756	2,182	2,040
6092 たばこ・喫煙具専門小売業	22	36	19	17	11,304	116	966	498	2	514	44	23	314
6093 花・植木小売業	18	70	36	34	54,758	30	1,112	3,214	4	3,042	62	179	782
6094 建築材料小売業	5	13	11	2	X	X	X	X	3	X	X	X	X
6095 ジュエリー製品小売業	11	43	12	31	53,461	1,397	17,348	837	4	4,860	1,577	76	1,243
6096 ペット・ペット用品小売業	7	21	4	17	16,653	23	3,527	1,314	3	2,379	504	188	793
6097 骨とう品小売業	7	12	8	4	3,422	30	4,896	270	2	489	699	39	285
6098 中古品小売業(骨とう品を除く)	1	2	2	-	X	X	X	X	2	X	X	X	X
6099 他に分類されないその他の小売業	44	119	60	59	89,155	690	32,225	3,820	3	2,026	732	87	749

61 無店舗小売業	38	206	103	103	450,150	1,326	16,807	-	5	11,846	442	-	2,185
611 通信販売・訪問販売小売業	26	165	84	81	423,511	521	15,058	-	6	16,289	579	-	2,567
6112 無店舗小売業(織物・衣服・身の回り品小売)	6	15	7	8	9,588	2	3,065	-	3	1,598	511	-	639
6113 無店舗小売業(飲食料品小売)	4	79	26	53	252,020	100	107	-	20	63,005	27	-	3,190
6114 無店舗小売業(機械器具小売)	3	3	3	-	14,274	12	986	-	1	4,758	329	-	4,758
6119 無店舗小売業(その他の小売)	13	68	48	20	147,629	407	10,900	-	5	11,356	838	-	2,171
612 自動販売機による小売業	4	8	6	2	658	-	157	-	2	165	39	-	82
6121 自動販売機による小売業	4	8	6	2	658	-	157	-	2	165	39	-	82
619 その他の無店舗小売業	8	33	13	20	25,981	805	1,592	-	4	3,248	199	-	787
6199 その他の無店舗小売業	8	33	13	20	25,981	805	1,592	-	4	3,248	199	-	787

第3表 小売業の営業形態別 事業所数、従業者数、年間商品販売額及び売場面積

営業形態	事業所数			従業者数			年間商品 販売額	売場面積
	計	法人	個人	計	男	女		
小売業計	1,078	650	428	7,327	3,157	4,170	14,059,729	227,507
セルフサービス店	192	147	45	3,623	1,117	2,506	6,442,150	144,533
非セルフサービス店	886	503	383	3,704	2,040	1,664	7,617,579	82,974

第4表 小売業の営業時間区分別 開閉店時刻別事業所数、従業者数、年間商品販売額及び売場面積

営業時間	事業所数																		従業者数	年間商品販売額	売場面積	
	計	開店時刻								閉店時刻								終日営業				不詳
		0:00～ 5:59	6:00～ 6:59	7:00～ 7:59	8:00～ 8:59	9:00～ 9:59	10:00～ 10:59	11:00～ 11:59	12:00～ 23:59	0:00～ 11:59	12:00～ 16:59	17:00～ 17:59	18:00～ 18:59	19:00～ 19:59	20:00～ 20:59	21:00～ 21:59	22:00～ 23:59					
小売業計	1,078	1	8	93	249	402	249	17	6	10	13	145	265	354	125	59	54	41	12	人 7,327	万円 14,059,729	m <sup>2</sup> 227,507
8時間未満	46	-	1	1	2	7	22	8	5	4	12	21	8	-	1	-	-	-	-	90	31,106	1,946
8時間以上～10時間未満	475	-	-	-	103	191	173	8	-	-	1	122	197	150	5	-	-	-	-	1,945	4,141,691	55,672
10時間以上～12時間未満	330	-	1	22	118	148	40	-	1	-	-	1	59	181	71	16	2	-	-	2,583	4,512,057	91,210
12時間以上～14時間未満	144	1	2	54	24	50	12	1	-	-	-	1	1	23	46	40	33	-	-	1,451	2,972,916	46,962
14時間以上～24時間未満	30	-	4	16	2	6	2	-	-	6	-	-	-	-	2	3	19	-	-	457	1,232,082	19,666
終日営業	41	-	-	-	-	-	-	-	-	-	-	-	-	-	-	-	-	41	-	576	1,026,772	12,051
不詳	12	-	-	-	-	-	-	-	-	-	-	-	-	-	-	-	-	-	12	225	143,105	-



第5表 小売業の業態分類別 事業所数、従業者数、年間商品販売額及び売場面積

業 態 分 類	事 業 所 数		従 業 者 数		年 間 商 品 販 売 額		売 場 面 積	
		構成比		構成比		構成比		構成比
小 売 業 計	1,078	100.0	7,327	100.0	14,059,729	100.0	227,507	100.0
百貨店	-	-	-	-	-	-	-	-
011 大型百貨店	-	-	-	-	-	-	-	-
012 その他の百貨店	-	-	-	-	-	-	-	-
総合スーパー	2	0.2	538	7.3	X	X	X	X
021 大型総合スーパー	2	0.2	538	7.3	X	X	X	X
022 中型総合スーパー	-	-	-	-	-	-	-	-
専門スーパー	68	6.3	2,134	29.1	4,076,775	29.0	94,197	41.4
031 衣料品スーパー	24	2.2	255	3.5	482,235	3.4	20,835	9.2
032 食料品スーパー	22	2.0	1,362	18.6	2,614,530	18.6	38,486	16.9
033 住関連スーパー(除. ホームセンター)	15	1.4	350	4.8	604,886	4.3	21,900	9.6
034 住関連スーパー(うちホームセンター)	7	0.6	167	2.3	375,124	2.7	12,976	5.7
コンビニエンスストア	36	3.3	430	5.9	590,004	4.2	4,455	2.0
040 コンビニエンスストア(除. 終日営業店)	5	0.5	17	0.2	23,835	0.2	365	0.2
041 コンビニエンスストア(うち終日営業店)	31	2.9	413	5.6	566,169	4.0	4,090	1.8
広義ドラッグストア	29	2.7	315	4.3	634,695	4.5	15,134	6.7
050 広義ドラッグストア(除. ドラッグストア)	-	-	-	-	-	-	-	-
051 広義ドラッグストア(うちドラッグストア)	29	2.7	315	4.3	634,695	4.5	15,134	6.7
その他スーパー	57	5.3	206	2.8	213,818	1.5	5,641	2.5
060 その他スーパー(除. 各種商品取扱店)	57	5.3	206	2.8	213,818	1.5	5,641	2.5
061 その他スーパー(うち各種商品取扱店)	-	-	-	-	-	-	-	-
専門店	599	55.6	2,397	32.7	4,891,224	34.8	48,444	21.3
071 衣料品専門店	76	7.1	259	3.5	347,930	2.5	8,780	3.9
072 食料品専門店	101	9.4	364	5.0	263,592	1.9	5,573	2.4
073 住関連専門店	422	39.1	1,774	24.2	4,279,702	30.4	34,091	15.0
家電大型専門店	3	0.3	82	1.1	507,451	3.6	9,943	4.4
080 家電大型専門店	3	0.3	82	1.1	507,451	3.6	9,943	4.4
中心店	254	23.6	1,052	14.4	1,783,699	12.7	24,017	10.6
091 衣料品中心店	39	3.6	128	1.7	145,201	1.0	6,407	2.8
092 食料品中心店	67	6.2	180	2.5	159,807	1.1	3,037	1.3
093 住関連中心店	148	13.7	744	10.2	1,478,691	10.5	14,573	6.4
その他の小売店	4	0.4	13	0.2	X	X	X	X
100 その他の小売店(除. 各種商品取扱店)	1	0.1	2	0.0	X	X	X	X
101 その他の小売店(うち各種商品取扱店)	3	0.3	11	0.2	X	X	X	X
無店舗販売	26	2.4	160	2.2	417,865	3.0	-	-
110 無店舗販売(除. 通信・カタログ販売、インターネット販売)	21	1.9	79	1.1	129,029	0.9	-	-
111 無店舗販売(うち通信・カタログ販売、インターネット販売)	5	0.5	81	1.1	288,836	2.1	-	-

第6表 小売業のチェーン組織への加盟別 事業所数、従業者数、年間商品販売額及び売場面積

チェーン組織への加盟	事業所数	従業者数	年間商品 販売額	売場面積
		人	万円	m <sup>2</sup>
小売業計	1,078	7,327	14,059,729	227,507
フランチャイズ・チェーン加盟事業所	59	641	989,777	14,107
ボランティア・チェーン加盟事業所	37	784	1,558,074	18,196
いずれにも加盟していない事業所	982	5,902	11,511,878	195,204

# 付 録

## 産業分類表

卸売業	小売業
<b>50 各種商品卸売業</b>	<b>56 各種商品小売業</b>
500 管理, 補助的経済活動を行う事業所 5000 主として管理事務を行う本社等 5008 自家用倉庫 5009 その他の管理, 補助的経済活動を行う事業所	560 管理, 補助的経済活動を行う事業所 5600 主として管理事務を行う本社等 5608 自家用倉庫 5609 その他の管理, 補助的経済活動を行う事業所
501 各種商品卸売業 5011 各種商品卸売業(従業者が常時100人以上のもの) 5019 その他の各種商品卸売業	561 百貨店, 総合スーパー 5611 百貨店, 総合スーパー 569 その他の各種商品小売業(従業者が常時50人未満のもの) 5699 その他の各種商品小売業(従業者が常時50人未満のもの)
<b>51 繊維・衣服等卸売業</b>	<b>57 織物・衣服・身の回り品小売業</b>
510 管理, 補助的経済活動を行う事業所 5100 主として管理事務を行う本社等 5108 自家用倉庫 5109 その他の管理, 補助的経済活動を行う事業所	570 管理, 補助的経済活動を行う事業所 5700 主として管理事務を行う本社等 5708 自家用倉庫 5709 その他の管理, 補助的経済活動を行う事業所
511 繊維品卸売業(衣服, 身の回り品を除く) 5111 繊維原料卸売業 5112 糸卸売業 5113 織物卸売業(室内装飾繊維品を除く)	571 呉服・服地・寝具小売業 5711 呉服・服地小売業 5712 寝具小売業
512 衣服卸売業 5121 男子服卸売業 5122 婦人・子供服卸売業 5123 下着類卸売業 5129 その他の衣服卸売業	572 男子服小売業 5721 男子服小売業
513 身の回り品卸売業 5131 寝具類卸売業 5132 靴・履物卸売業 5133 かばん・袋物卸売業 5139 その他の身の回り品卸売業	573 婦人・子供服小売業 5731 婦人服小売業 5732 子供服小売業
<b>52 飲食品卸売業</b>	574 靴・履物小売業 5741 靴小売業 5742 履物小売業(靴を除く)
520 管理, 補助的経済活動を行う事業所 5200 主として管理事務を行う本社等 5208 自家用倉庫 5209 その他の管理, 補助的経済活動を行う事業所	579 その他の織物・衣服・身の回り品小売業 5791 かばん・袋物小売業 5792 下着類小売業 5793 洋品雑貨・小間物小売業 5799 他に分類されない織物・衣服・身の回り品小売業
521 農畜産物・水産物卸売業 5211 米麦卸売業 5212 雑穀・豆類卸売業 5213 野菜卸売業 5214 果実卸売業 5215 食肉卸売業 5216 生鮮魚介卸売業 5219 その他の農畜産物・水産物卸売業	<b>58 飲食品小売業</b>
522 食料・飲料卸売業 5221 砂糖・味そ・しょう油卸売業 5222 酒類卸売業 5223 乾物卸売業 5224 菓子・パン類卸売業 5225 飲料卸売業(別掲を除く) 5226 茶類卸売業 5227 牛乳・乳製品卸売業 5229 その他の食料・飲料卸売業	580 管理, 補助的経済活動を行う事業所 5800 主として管理事務を行う本社等 5808 自家用倉庫 5809 その他の管理, 補助的経済活動を行う事業所
<b>53 建築材料, 鉱物・金属材料等卸売業</b>	581 各種食料品小売業 5811 各種食料品小売業
530 管理, 補助的経済活動を行う事業所 5300 主として管理事務を行う本社等 5308 自家用倉庫 5309 その他の管理, 補助的経済活動を行う事業所	582 野菜・果実小売業 5821 野菜小売業 5822 果実小売業
531 建築材料卸売業 5311 木材・竹材卸売業 5312 セメント卸売業	583 食肉小売業 5831 食肉小売業(卵, 鳥肉を除く) 5832 卵・鳥肉小売業
	584 鮮魚小売業 5841 鮮魚小売業
	585 酒小売業 5851 酒小売業
	586 菓子・パン小売業 5861 菓子小売業(製造小売) 5862 菓子小売業(製造小売でないもの) 5863 パン小売業(製造小売) 5864 パン小売業(製造小売でないもの)
	589 その他の飲食品小売業 5891 コンビニエンスストア(飲食品を中心とするものに限る) 5892 牛乳小売業 5893 飲料小売業(別掲を除く) 5894 茶類小売業

5313 板ガラス卸売業	5895 料理品小売業
5314 建築用金属製品卸売業(建築用金物を除く)	5896 米穀類小売業
5319 その他の建築材料卸売業	5897 豆腐・かまぼこ等加工食品小売業
<b>532 化学製品卸売業</b>	5898 乾物小売業
5321 塗料卸売業	5899 他に分類されない飲食料品小売業
5322 プラスチック卸売業	<b>59 機械器具小売業</b>
5329 その他の化学製品卸売業	<b>590 管理, 補助的経済活動を行う事業所</b>
<b>533 石油・鉱物卸売業</b>	5900 主として管理事務を行う本社等
5331 石油卸売業	5908 自家用倉庫
5332 鉱物卸売業(石油を除く)	5909 その他の管理, 補助的経済活動を行う事業所
<b>534 鉄鋼製品卸売業</b>	<b>591 自動車小売業</b>
5341 鉄鋼粗製品卸売業	5911 自動車(新車)小売業
5342 鉄鋼一次製品卸売業	5912 中古自動車小売業
5349 その他の鉄鋼製品卸売業	5913 自動車部分品・附属品小売業
<b>535 非鉄金属卸売業</b>	5914 二輪自動車小売業(原動機付自転車を含む)
5351 非鉄金属地金卸売業	<b>592 自転車小売業</b>
5352 非鉄金属製品卸売業	5921 自転車小売業
<b>536 再生資源卸売業</b>	<b>593 機械器具小売業(自動車, 自転車を除く)</b>
5361 空瓶・空缶等空容器卸売業	5931 電気機械器具小売業(中古品を除く)
5362 鉄スクラップ卸売業	5932 電気事務機械器具小売業(中古品を除く)
5363 非鉄金属スクラップ卸売業	5933 中古電気製品小売業
5364 古紙卸売業	5939 その他の機械器具小売業
5369 その他の再生資源卸売業	<b>60 その他の小売業</b>
<b>54 機械器具卸売業</b>	<b>600 管理, 補助的経済活動を行う事業所</b>
<b>540 管理, 補助的経済活動を行う事業所</b>	6000 主として管理事務を行う本社等
5400 主として管理事務を行う本社等	6008 自家用倉庫
5408 自家用倉庫	6009 その他の管理, 補助的経済活動を行う事業所
5409 その他の管理, 補助的経済活動を行う事業所	<b>601 家具・建具・畳小売業</b>
<b>541 産業機械器具卸売業</b>	6011 家具小売業
5411 農業用機械器具卸売業	6012 建具小売業
5412 建設機械・鉱山機械卸売業	6013 畳小売業
5413 金属加工機械卸売業	6014 宗教用具小売業
5414 事務用機械器具卸売業	<b>602 じゅう器小売業</b>
5419 その他の産業機械器具卸売業	6021 金物小売業
<b>542 自動車卸売業</b>	6022 荒物小売業
5421 自動車卸売業(二輪自動車を含む)	6023 陶磁器・ガラス器小売業
5422 自動車部分品・附属品卸売業(中古品を除く)	6029 他に分類されないじゅう器小売業
5423 自動車中古部品卸売業	<b>603 医薬品・化粧品小売業</b>
<b>543 電気機械器具卸売業</b>	6031 ドラッグストア
5431 家庭用電気機械器具卸売業	6032 医薬品小売業(調剤薬局を除く)
5432 電気機械器具卸売業(家庭用電気機械器具を除く)	6033 調剤薬局
<b>549 その他の機械器具卸売業</b>	6034 化粧品小売業
5491 輸送用機械器具卸売業(自動車を除く)	<b>604 農耕用品小売業</b>
5492 計量器・理化学機械器具・光学機械器具等卸売業	6041 農業用機械器具小売業
5493 医療用機械器具卸売業(歯科用機械器具を含む)	6042 苗・種子小売業
<b>55 その他の卸売業</b>	6043 肥料・飼料小売業
<b>550 管理, 補助的経済活動を行う事業所</b>	<b>605 燃料小売業</b>
5500 主として管理事務を行う本社等	6051 ガソリンスタンド
5508 自家用倉庫	6052 燃料小売業(ガソリンスタンドを除く)
5509 その他の管理, 補助的経済活動を行う事業所	<b>606 書籍・文房具小売業</b>
<b>551 家具・建具・じゅう器等卸売業</b>	6061 書籍・雑誌小売業(古本を除く)
5511 家具・建具卸売業	6062 古本小売業
5512 荒物卸売業	6063 新聞小売業
5513 畳卸売業	6064 紙・文房具小売業
5514 室内装飾繊維品卸売業	<b>607 スポーツ用品・がん具・娯楽用品・楽器小売業</b>
5515 陶磁器・ガラス器卸売業	6071 スポーツ用品小売業
5519 その他のじゅう器卸売業	6072 がん具・娯楽用品小売業
<b>552 医薬品・化粧品等卸売業</b>	6073 楽器小売業
5521 医薬品卸売業	<b>608 写真機・時計・眼鏡小売業</b>

5522 医療用品卸売業	6081 写真機・写真材料小売業
5523 化粧品卸売業	6082 時計・眼鏡・光学機械小売業
5524 合成洗剤卸売業	<b>609 他に分類されない小売業</b>
<b>553 紙・紙製品卸売業</b>	6091 ホームセンター
5531 紙卸売業	6092 たばこ・喫煙具専門小売業
5532 紙製品卸売業	6093 花・植木小売業
<b>559 他に分類されない卸売業</b>	6094 建築材料小売業
5591 金物卸売業	6095 ジュエリー製品小売業
5592 肥料・飼料卸売業	6096 ペット・ペット用品小売業
5593 スポーツ用品卸売業	6097 骨とう品小売業
5594 娯楽用品・がん具卸売業	6098 中古品小売業(骨とう品を除く)
5595 たばこ卸売業	6099 他に分類されないその他の小売業
5596 ジュエリー製品卸売業	<b>61 無店舗小売業</b>
5597 書籍・雑誌卸売業	<b>610 管理、補助的経済活動を行う事業所</b>
5598 代理商、仲立業	6100 主として管理事務を行う本社等
5599 他に分類されないその他の卸売業	6108 自家用倉庫
	6109 その他の管理、補助的経済活動を行う事業所
	<b>611 通信販売・訪問販売小売業</b>
	6111 無店舗小売業(各種商品小売)
	6112 無店舗小売業(織物・衣服・身の回り品小売)
	6113 無店舗小売業(飲食料品小売)
	6114 無店舗小売業(機械器具小売)
	6119 無店舗小売業(その他の小売)
	<b>612 自動販売機による小売業</b>
	6121 自動販売機による小売業
	<b>619 その他の無店舗小売業</b>
	6199 その他の無店舗小売業

業態分類表

区分	セルフ方式(注1)	取扱商品等(注2)	売場面積	営業時間	備考
<b>1. 百貨店</b>	×	産業分類「561百貨店、総合スーパー」に格付けされた事業所	3000㎡以上(都の特別区及び政令指定都市は6000㎡以上)		産業分類「561百貨店、総合スーパー」とは、衣、食、他(=住)にわたる各種商品を小売し、そのいずれも小売販売額の10%以上70%未満の範囲内にある事業所で、従業者が50人以上の事業所をいう。
(1) 大型百貨店					
(2) その他の百貨店			3000㎡未満(都の特別区及び政令指定都市は6000㎡未満)		
<b>2. 総合スーパー</b>	○		3000㎡以上(都の特別区及び政令指定都市は6000㎡以上)		
(1) 大型総合スーパー					
(2) 中型総合スーパー			3000㎡未満(都の特別区及び政令指定都市は6000㎡未満)		
<b>3. 専門スーパー</b>	○	衣が70%以上 食が70%以上 住が70%以上 住関連スーパーのうち6021+6022+6042が0%を超え70%未満	250㎡以上		
(1) 衣料品スーパー					
(2) 食料品スーパー					
(3) 住関連スーパー うちホームセンター					
<b>4. コンビニエンスストア</b>	○	飲食料品を扱っていること	30㎡以上250㎡未満	14時間以上 終日営業	「飲食料品」とは、商品分類番号の上位2桁が58のものを用いる。産業分類「5891 コンビニエンスストア(飲食料品を中心とするものに限る)」以外も含む。
うち終日営業店					
<b>5. 広義ドラッグストア</b>	○	以下のいずれかに該当する事業所 ・産業分類「6031ドラッグストア」に格付けされた事業所 ・603を25%以上取扱い、かつ、6032を扱っている事業所			産業分類「6031ドラッグストア」とは、産業分類「603医薬品・化粧品小売業」に格付けされた事業所のうち、以下のいずれかに該当する事業所をいう。 ・セルフサービス方式を採用しており、一般用医薬品を扱っている事業所 ・セルフサービス方式を採用しており、店舗形態において「ドラッグストア」を選択した事業所
うちドラッグストア		産業分類「6031ドラッグストア」に格付けされた事業所			
<b>6. その他のスーパー</b>	○	2、3、4、5以外のセルフ店			
うち各種商品取扱店(注3)					
<b>7. 専門店</b>	×	571, 572, 573, 574, 5791, 5792, 5793, 5799のいずれかが90%以上 582, 583, 584, 585, 586, 5892, 5893, 5894, 5895, 5896, 5897, 5898, 5899のいずれかが90%以上 5911, 5912, 5913, 5914, 592, 593, 601, 602, 6032, 6033, 6034, 604, 605, 606, 607, 6081, 6082, 6092, 6093, 6094, 6095, 6096, 6097, 6098, 6099のいずれかが90%以上			
(1) 衣料品専門店					
(2) 食料品専門店					
(3) 住関連専門店					
<b>8. 家電大型専門店</b>	×	産業分類「5931機械器具小売業」又は「5932電気事務機械器具小売業」に格付けされた事業所	500㎡以上		
<b>9. 中心店</b>	×	衣が50%以上(1、7、8、11に該当する小売店を除く) 食が50%以上(1、7、8、11に該当する小売店を除く) 住が50%以上(1、7、8、11に該当する小売店を除く)			
(1) 衣料品中心店					
(2) 食料品中心店					
(3) 住関連中心店					
<b>10. その他の小売店</b>	×	1、7、8、9、11以外の非セルフ店			
うち各種商品取扱店(注3)					
<b>11. 無店舗販売</b>	×	訪問販売+通信・カタログ販売+インターネット販売+自動販売機による販売が	0㎡		
うち通信・カタログ販売、インターネット販売		無店舗販売のうち、通信・カタログ販売+インターネット販売が80%以上			

(注1)「セルフ方式」とは、売場面積の50%以上について、セルフサービス方式を採用している事業所をいう。

(注2)「取扱商品等」欄の3桁及び4桁の番号は、商品分類番号(日本標準産業分類の分類番号に準拠)である。また、「衣」、「食」、「住」とは、個人経営の場合は商品分類番号の上位2桁で衣(57)、食(58)、住(59、60)に分類して集計したものをいい、個人経営以外の場合は、小売販売額の商品別割合のうち①衣料品が「衣」、②飲食料品が「食」、③その他が「住」に該当する。

(注3)「各種商品取扱店」とは、「569その他の各種商品小売業」に格付けされ、かつ、コンビニエンスストア及び広義のドラッグストアの定義に該当しない事業所であって、「6. その他のスーパー」はセルフサービス方式を採用している事業所、「10. その他の小売店」はセルフサービス方式を採用していない事業所をいう。

(注4)平成19年商業統計の業態分類と比べ、「5. 広義ドラッグストア」、「8. 家電大型専門店」及び「11. 無店舗販売」を新たな業態として区分している。

(注5)産業分類「6091ホームセンター」とは、産業分類「60その他の小売業」に格付けされた事業所のうち、以下のいずれかに該当する事業所をいい、業態分類「うちホームセンター」の事業所数等とは一致しない。

- ・セルフサービス方式を採用し、売場面積500㎡以上で、商品分類「6021金物」、「6022荒物」及び「6042苗・種子」のいずれかを扱っている事業所
- ・セルフサービス方式を採用し、売場面積500㎡以上で、店舗形態において「ホームセンター」を選択した事業所

(注6)産業分類「61無店舗小売業」とは、販売形態のうち店頭販売の割合が0%及び売場面積が0㎡の事業所をいい、業態分類「11. 無店舗販売」の事業所数等とは一致しない。