


上田市路線バス元気再生計画(案)

「乗って残そう！乗って活かそう！公共交通」



平成25年3月

上田市 都市建設部 地域交通政策課

目次

	ページ		ページ
1. バス交通の現状と課題	4	<バスダイヤ>	
輸送人員等の推移	5	菅平線、真田・渋沢線、傍陽線	51
バス運行に対する支援の体系	6	御屋敷公園線（仮称）	51
バス運行に対する市の支援のまとめ	7	豊殿線	53
2. 上田市運賃低減バス運行計画	8	信州上田医療センター線	54
輸送人員の目標	9	塩田線	54
3. 事業の効果及び		東塩田線（仮称）	54
対応する上田市重要施策	10	信州の鎌倉シャトルバス	55
●各地域の運行計画		西丸子線	56
上田中央地域	11	祢津線	57
上田西部地域	14	佐久上田線	58
上田城南地域	18	鹿教湯線	59
神科・豊殿地域	22	武石線	60
塩田地域	26	県道川西線	60
川西地域	30	室賀線	61
丸子地域	34	青木線	61
真田地域	42	丸子線	62
武石地域	46	中仙道線	62
		長久保線	63

1. バス交通の現状と課題

< 現状 >

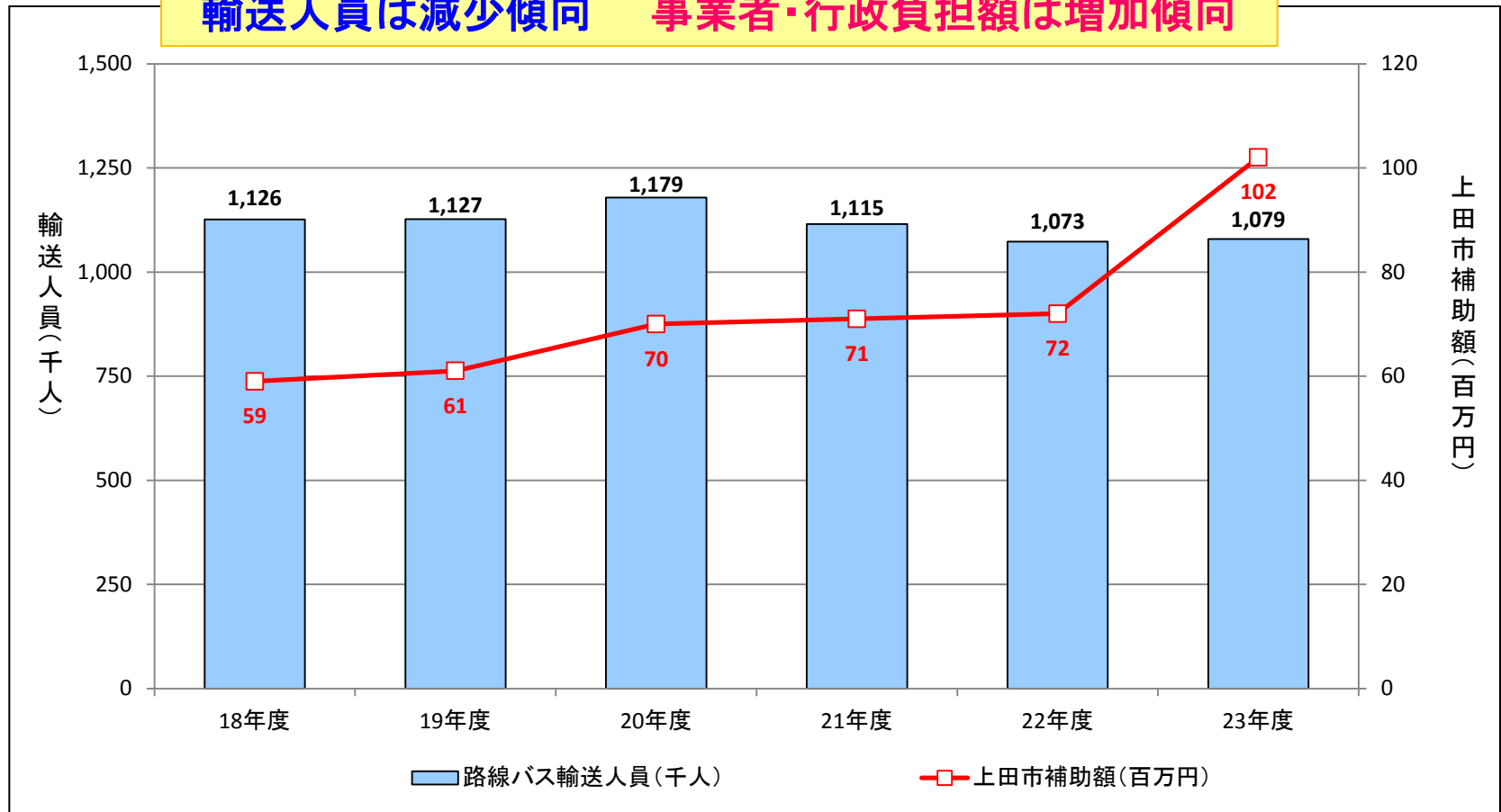
- モータリゼーションの進展
- 道路環境の整備
- 公共交通利用者の減少
- 人口の減少と少子高齢化
- バス路線の全てが赤字
- バスの利用運賃が高額

< 課題 >

- ◆公共交通利用者の運賃負担軽減策の検討
- ◆高齢者等、移動制約者増加への対応強化
- ◆多様な利用目的に対応した、効果の高い施策の導入
- ◆高齢者の外出促進・健康増進等を目的とした利用促進施策の導入

輸送人員等の推移

輸送人員は減少傾向 事業者・行政負担額は増加傾向



西丸子線、豊殿線、傍陽線、菅平線、信州上田医療センター線、塩田線、信州の鎌倉シャトルバス、真田・渋沢線、
県道川西線、祢津線、武石線、室賀線、鹿教湯線、佐久上田線、青木線、丸子線、中仙道線、長久保線
(※長久保線は平成21年度からの実績)

バス運行に対する支援の体系

類型	補助形態	該当路線	概要
地域間幹線 バス路線	国及び県が 事業者へ補助	青木線・佐久上田線・鹿教湯線 真田線・菅平線・傍陽線	複数市町村間(合併前含む)を運行している乗合バス 路線
地域内フィーダー 系統路線	国が事業者へ補助	信州上田医療センター線 塩田線・室賀線	地域間幹線系統路線に接続する枝線(フィーダー系 統)で、平成23年度の国の制度改正により、新たに公 的支援を開始した路線
廃止路線 代替バス	市が事業者へ補助	西丸子線・豊殿線・☆菅平線 ☆傍陽線・★信州上田医療センター線 ★塩田線・★室賀線・祢津線 県道川西線・武石線・中仙道線 丸子線・信州の鎌倉シャトルバス	バスの廃止に伴い、バス路線の運行を確保するため、 市の依頼を受けてバス事業者が行う代替バスの運行
自主運行路線	行政の補助なしで 事業者が運行	長久保線	バス事業者が路線バス事業として運行している路線
循環バス	市から委託	上田市街地循環バス 丸子地域循環バス	市街地、地域における高齢者、通勤・通学者、諸施設 利用者等の交通手段確保のため運行
オレンジバス	市から委託	城下・塩尻コース 神川・神科コース 浦里・室賀コース 西塩田コース 東塩田コース 豊殿・神科コース	高齢者福祉センターへの送迎、高齢者など交通弱者 の交通手段の確保、交通不便地区の解消、街の活性 化等を図るため運行
デマンド交通	市から委託	武石地域デマンドバス	武石地域の実情に合わせた交通システムとして、デ マンドバスを運行
ふれあいバス	市から委託	ふれあいバス	真田地域の老人センターを発着する福祉系バス
地域自主 運行バス	市から一部補助	豊殿地区循環バス	交通弱者(高齢者・障害者など)の交通手段確保のた め、地域住民で支える循環バス

☆・・・地域間幹線バス路線該当

★・・・地域内フィーダー系統路線該当

バス運行に対する市の支援のまとめ

(千円)

年度	廃止路線 代替バス	循環バス (上田地域) (丸子地域)	オレンジ バス (上田地域)	デマンド 交通 (武石地域)	ふれあい バス (真田地域)	地域自主 運行バス	上田市 助成合計
18	58,710	26,407	12,610	9,616	3,361		110,704
19	60,845	26,484	12,658	11,128	3,556		114,671
20	70,197	32,530	12,798	12,765	3,738	690	132,718
21	70,546	34,945	11,851	13,312	3,590	712	134,956
22	72,205	38,145	12,629	13,224	3,590	856	140,649
23	101,806	33,575	12,916	13,947	3,590	930	166,764

2. 上田市運賃低減バス運行計画



<発想の原点>

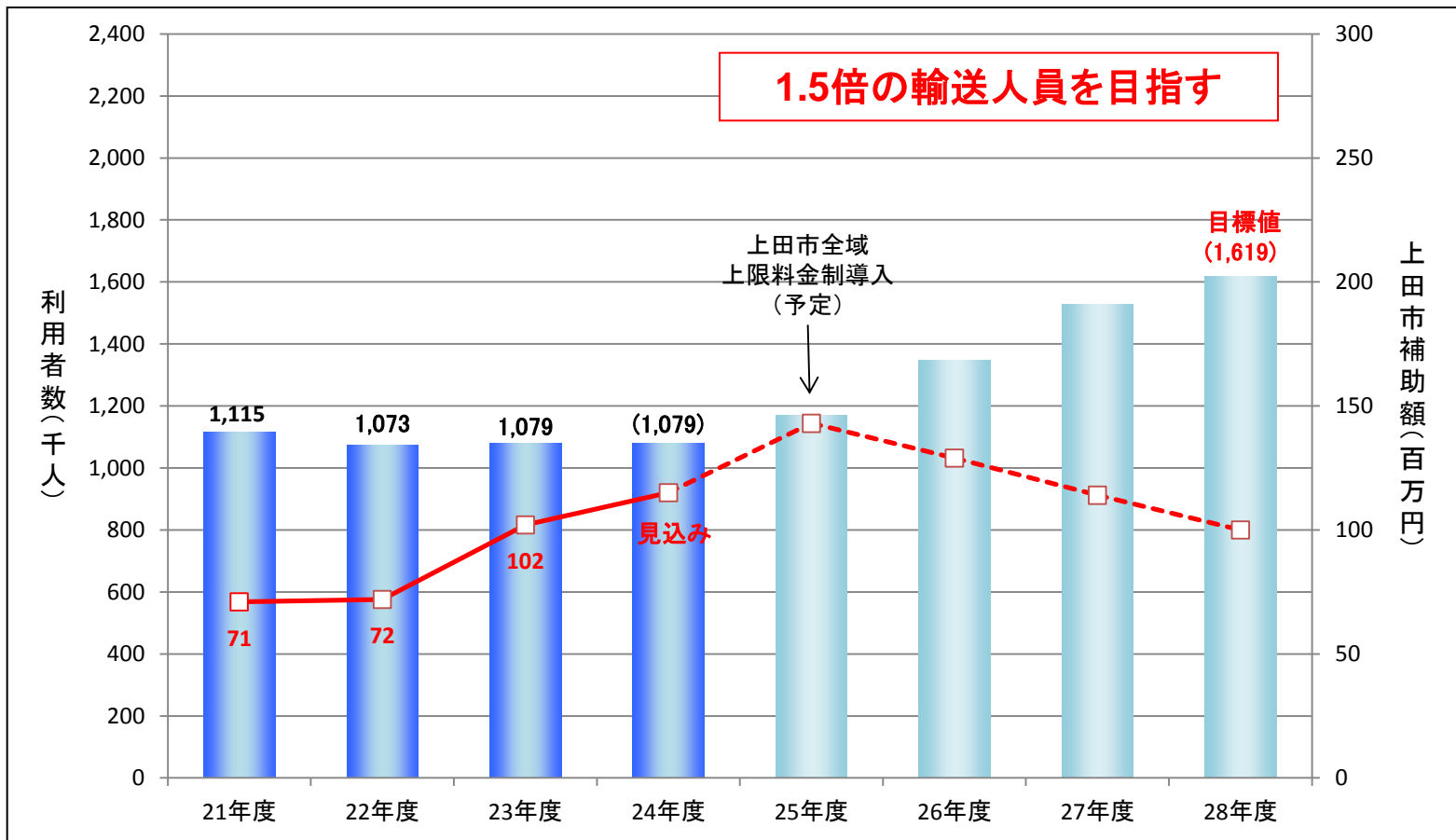
「なくてはならない路線バスをもっと
まちづくり・人づくり・健康づくりに活かす！」

- 低価格運賃の導入による利用者増により財政支出を抑える。
- バスの利用運賃を上限300円(遠距離の場合は上限500円)とし、多くの市民に乗ってもらうことで、「バスの運行補助」ではなく「乗車する人に対する補助」という発想に転換。
- 上限運賃設定による既存路線バスの活性化・再生を目指す。



輸送人員の目標

平成28年を目途に1.5倍の輸送人員を目指す
平均乗車区間(運賃相当額約220円)を市内1世帯のうち1人が、
1ヶ月に往復1回バスを多く利用することで目標は達成できる



3.事業の効果及び対応する上田市重要施策

- 低炭素社会づくりの推進(CO₂削減) ... 「環境未来都市うえだ」
- 高齢者福祉・健康増進対策 ... 「人まちげんき健康都市うえだ」
- 交通安全・渋滞対策 ... 「安全、安心のまちづくり」
- 高校生等通学費負担軽減 ... 「子育て支援」
- 気軽にまちなかへ ... 「中心市街地活性化」

上田中央地域

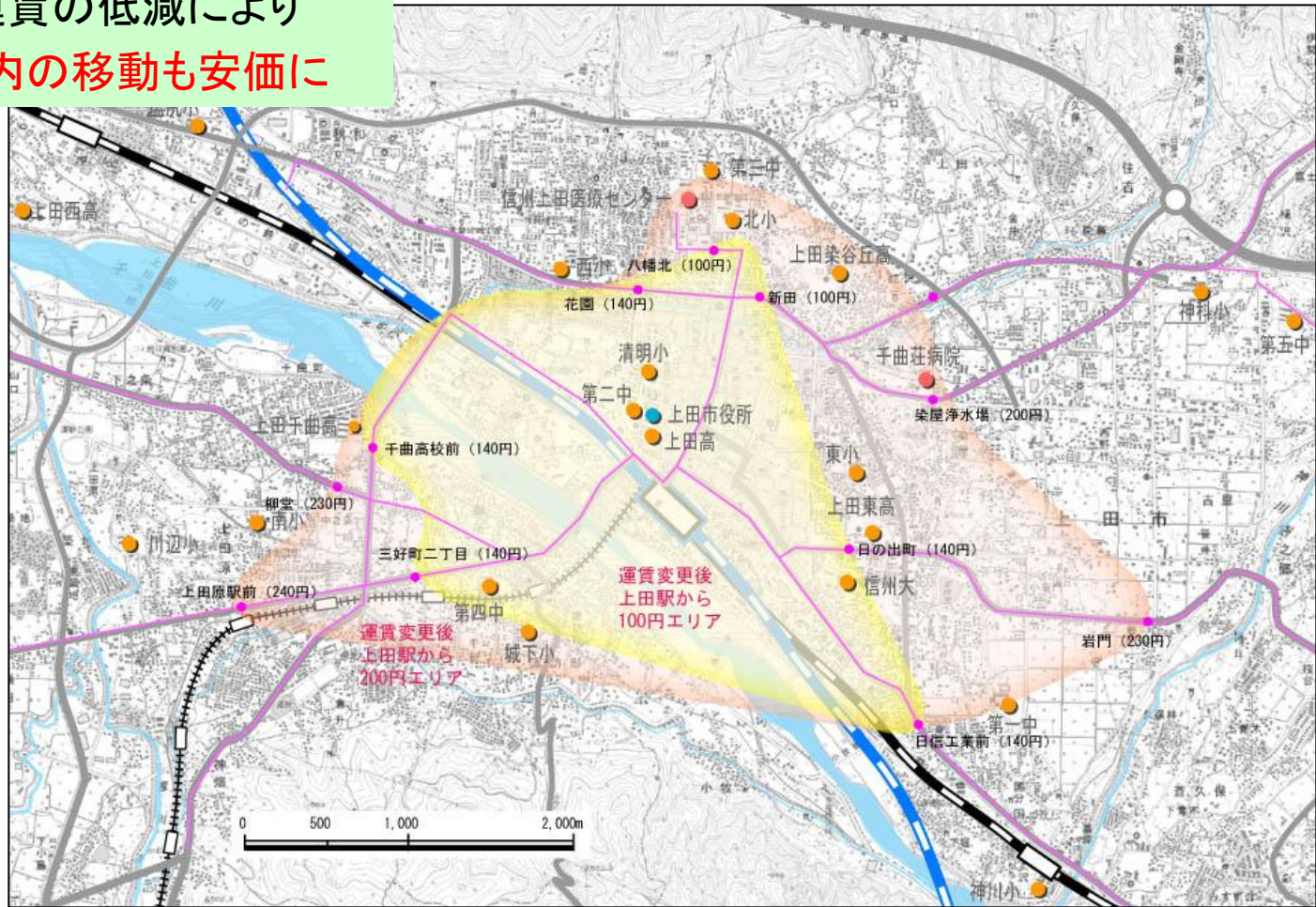
①バス路線図



運賃区界

<上田駅周辺>

全体的な運賃の低減により
市街地内の移動も安価に



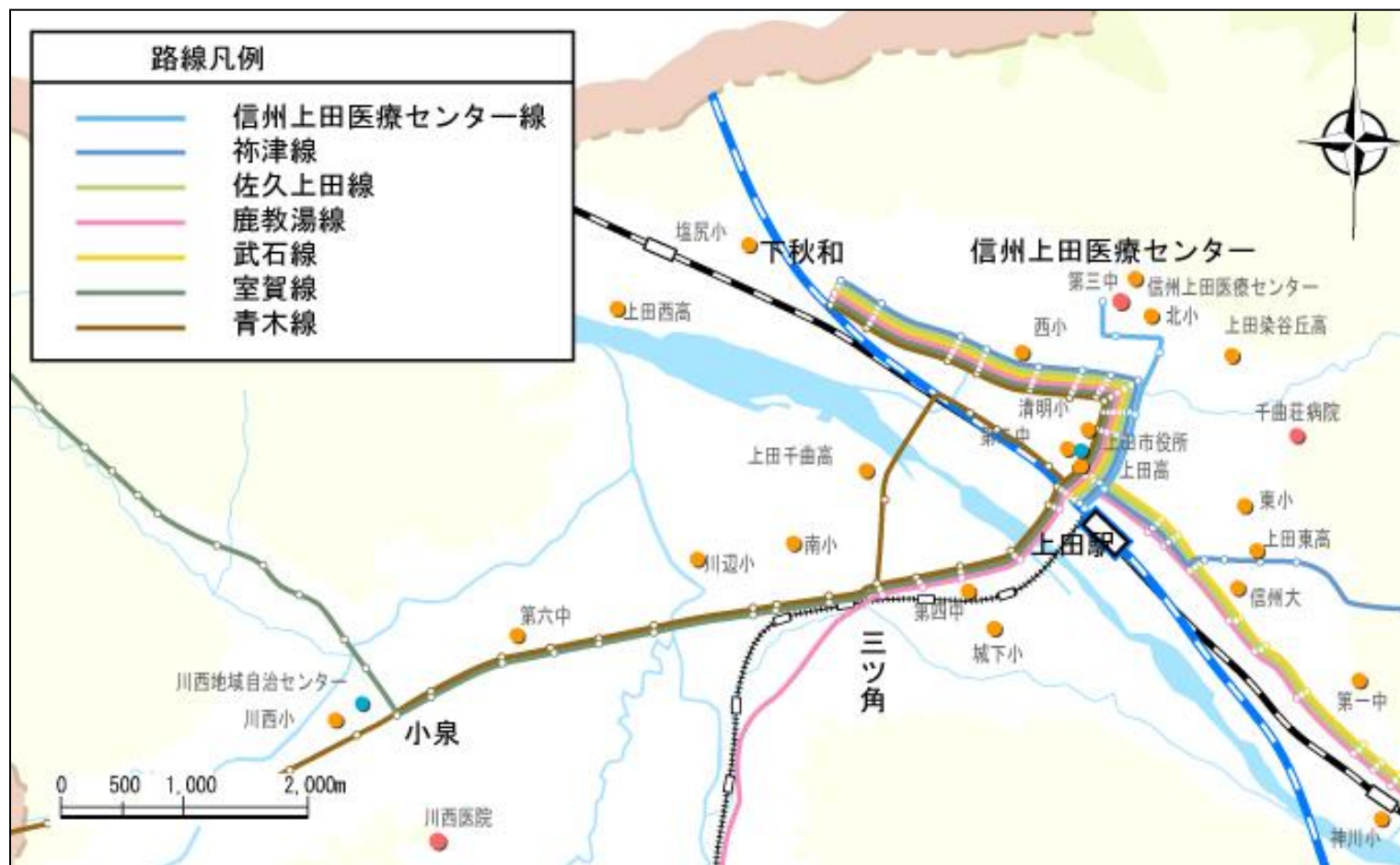
※()内は現在の運賃

利用者負担(バス運賃・定期代)

路線	区間	運賃		通勤定期 往復1ヶ月	通学定期 往復1ヶ月
		従来			
柵津線 佐久上田線 鹿教湯線 武石線 室賀線 青木線	上田駅 ~ 花園	従来	140 円	5,880 円	5,040 円
		変更後	100 円	4,200 円	3,600 円
菅平線 真田線 傍陽線 豊殿線	上田駅~ 神科小学校前	従来	300 円	12,600 円	10,800 円
		変更後	300 円	12,600 円	10,800 円
柵津線	上田駅 ~ 岩門	従来	230 円	9,660 円	8,280 円
		変更後	200 円	8,400 円	7,200 円
鹿教湯線 武石線	上田駅 ~ 大屋北	従来	340 円	14,280 円	12,240 円
		変更後	300 円	12,600 円	10,800 円
室賀線 青木線	上田駅 ~ 三好町二丁目	従来	140 円	5,880 円	5,040 円
		変更後	100 円	4,200 円	3,600 円
	上田駅 ~ 上田原駅前	従来	240 円	10,080 円	8,640 円
		変更後	200 円	8,400 円	7,200 円

上田西部地域

バス路線図



運賃表

<室賀線>

※上段:現在の運賃 下段:新規運賃

										下秋和	
									秋和		140
											100
								花園	140	230	
										100	200
							上田駅		140	250	300
									100	250	300
						三好町	140	260	340	390	
								100	250	300	
					阪美精密前	140	240	320	400	450	
							100	200	300	300	
				福田	190	250	340	420	490	550	
						150	250	300	300	300	
			小泉	150	270	330	420	490	570	620	
					150	250	300	300	300	300	
		押切	200	280	370	440	520	600	660	710	
				200	250	300	300	300	300	300	
	室賀	140	250	330	430	490	580	640	710	750	
			100	250	300	300	300	300	300	300	
		原組(ささらの湯)	140	210	320	390	490	550	630	690	
				100	200	300	300	300	300	300	
	上室賀(室賀入組)	140	220	270	370	450	550	600	680	740	
			100	200	250	300	300	300	300	300	

利用者負担(バス運賃・定期代)

路線	区間	運賃		通勤定期 往復1ヶ月	通学定期 往復1ヶ月
		従来	変更後		
祢津線 佐久上田線 鹿教湯線 武石線 室賀線 青木線	下秋和 ~ 花園	従来	230 円	9,660 円	8,280 円
		変更後	200 円	8,400 円	7,200 円
	花園 ~ 上田駅	従来	140 円	5,880 円	5,040 円
		変更後	100 円	4,200 円	3,600 円
	下秋和 ~ 上田駅	従来	300 円	12,600 円	10,800 円
		変更後	300 円	12,600 円	10,800 円
鹿教湯線 武石線	下秋和 ~ 大屋北	従来	550 円	23,100 円	19,800 円
		変更後	300 円	12,600 円	10,800 円
室賀線 青木線	下秋和 ~ 上田原駅前	従来	450 円	18,900 円	16,200 円
		変更後	300 円	12,600 円	10,800 円
信州上田医療 センター線	上田駅 ~ 信州上田医療センター線	従来	200 円	8,400 円	7,200 円
		変更後	200 円	8,400 円	7,200 円

③運賃表

<青木線>

※上段:現在の運賃 下段:新規運賃

											下秋和													
											秋和	140												
											140	230												
											花園	100	200											
											140	250	300											
											上田駅	100	250	300										
											140	260	340	390										
											千曲高校	100	250	300	300									
											-	140	260	340	390									
											-	100	250	300	300									
											140	140	240	320	400	450								
											阪美精密前	100	100	200	300	300	300							
											190	250	250	340	420	490	550							
											福田	150	250	250	300	300	300	300						
											150	270	330	330	420	490	570	620						
											小泉	150	250	300	300	300	300	300	300					
											140	240	340	400	400	480	560	630	670					
											白銀	100	200	300	300	300	300	300	300	300				
											140	220	290	390	450	450	540	610	670	720				
											出浦	100	200	250	300	300	300	300	300	300	300			
											140	180	250	330	430	490	490	580	640	710	750			
											当郷	140	140	220	280	360	460	520	520	600	670	730	780	
											殿戸	140	140	220	280	360	460	520	520	600	670	730	780	
											140	200	240	290	360	430	530	590	590	660	730	790	840	
											青木	140	200	240	290	360	430	530	590	590	660	730	790	840

上田市外

<室賀線>

※上段:現在の運賃 下段:新規運賃

									下秋和	
								秋和	140	100
							花園	140	230	200
						上田駅	140	250	300	300
					三好町	140	260	340	390	300
				阪美精密前	140	240	320	400	450	300
			福田	190	250	340	420	490	550	300
		小泉	150	270	330	420	490	570	620	300
	押切	200	280	370	440	520	600	660	710	300
	室賀	140	250	330	430	490	580	640	710	750
		100	250	300	300	300	300	300	300	300
原組(ささらの湯)	140	210	320	390	490	550	630	690	760	800
	100	200	300	300	300	300	300	300	300	300
上室賀(室賀入組)	140	220	270	370	450	550	600	680	740	810
	100	200	250	300	300	300	300	300	300	300

<県道川西線>

※上段:現在の運賃 下段:新規運賃

						上田駅	
					三好町	150	150
				柳堂	150	230	200
			下之条	150	230	330	300
		山口	150	210	270	370	300
			150	200	250	300	300
下半過	150	220	300	360	460		
	150	200	300	300	300		

< 塩田線 >

※上段:現在の運賃 下段:新規運賃

						信州上田医療センター	
						ター	
					北上田	150	
						150	
				上田駅	100	200	
					100	200	
			千曲高校	100	300	300	
				100	300	300	
		創造館前	100	200	300	300	
			100	200	300	300	
	塩田町駅	100	200	300	400	400	
		100	200	300	400	400	
	手塚	100	200	250	300	400	400
		100	200	250	300	400	400
	別所温泉	100	200	250	300	400	500
		100	200	250	300	400	500

< 鹿教湯線(平井寺経由) >

※上段:現在の運賃 下段:新規運賃

						上田駅	
					三ツ角	240	
						200	
				生島足島神社	310	430	
					300	300	
			荻窪上組	460	660	980	
				300	300	450	
	鹿教湯	450	780	960	1250		
		300	350	450	500		

神科・豊殿地域

①バス路線図



運賃表

<豊殿線>

※上段:現在の運賃 **下段:新規運賃**

								上田駅
							新田	100
								100
						蛇沢	140	200
							100	200
						大久保入口	140	200
							100	200
						神科農協前	140	210
							100	200
						五中前	140	190
							100	150
						下郷	140	200
							100	200
						岩清水入口	140	210
							100	200
						赤坂	140	210
							100	200
							270	320
							250	300
							370	410
							300	300
							410	450
							300	300
							450	520
							300	300

<柞津線>

※上段:現在の運賃 **下段:新規運賃**

								下秋和
							秋和	140
								100
						花園	140	230
							100	200
						上田駅	140	250
							100	250
						東公園前	230	300
							200	300
						笹井	200	330
							200	300
						町吉田	150	270
							150	250
							400	480
							300	300
							560	600
							300	300

利用者負担(バス運賃・定期代)

路線	区間	運賃		通勤定期 往復1ヶ月	通学定期 往復1ヶ月
		従来	変更後		
豊殿線	上田駅 ~ 赤坂	従来	520円	20,330円	18,720円
		変更後	300円	12,600円	10,800円
	上田駅 ~ ショッピングパーク	従来	410円	16,030円	14,760円
		変更後	300円	12,600円	10,800円
柵津線	上田駅 ~ 笹井	従来	330円	13,860円	11,880円
		変更後	300円	12,600円	10,800円
	上田駅 ~ 町吉田	従来	400円	16,800円	14,400円
		変更後	300円	12,600円	10,800円
菅平線 真田線 傍陽線 豊殿線	上田駅 ~ 神科農協前	従来	300円	12,600円	10,800円
		変更後	300円	12,600円	10,800円

塩田地域

①バス路線図



運賃表

<塩田線>

※上段:現在の運賃 下段:新規運賃

						信州上田医療センター	
						北上田	150
							150
				上田駅	100	200	200
					100	200	200
			千曲高校	100	300	300	300
				100	300	300	300
		創造館前	100	200	300	300	300
			100	200	300	300	300
	塩田町駅	100	200	300	400	400	400
		100	200	300	300	300	300
	手塚	100	200	250	300	400	400
		100	200	250	300	300	300
別所温泉	100	200	250	300	400	500	500
	100	200	250	300	300	300	300

<東塩田線(仮称)>

新規運賃:全区間1乗車100円

<信州の鎌倉シャトルバス>

現状運賃:全区間1乗車200円 **新規運賃:全区間1乗車200円**

<西丸子線>

※上段:現在の運賃 **下段:新規運賃**

							下之郷駅	
						東塩田	150	
							150	
					富士山	150	150	
						150	150	
				下組	150	150	150	150
					150	150	150	150
			林間工業団地	150	150	150	150	150
				150	150	150	150	150
		原	300	300	300	300	300	300
			300	300	300	300	300	300
	御岳堂	150	300	300	300	300	300	300
		150	300	300	300	300	300	300
	河原町	150	150	300	300	300	300	300
		150	150	300	300	300	300	300
丸子町	150	150	150	300	300	300	300	300
	150	150	150	300	300	300	300	300

<鹿教湯線(平井寺経由)>

※上段:現在の運賃 **下段:新規運賃**

				上田駅	
				三ツ角	240
					200
			生島足島神社	310	430
				300	300
		荻窪上組	460	660	980
			300	300	450
	鹿教湯	450	780	960	1250
		300	350	450	500

利用者負担(バス運賃・定期代)

路線	区間	運賃		通勤定期 往復1ヶ月	通学定期 往復1ヶ月
		従来	300円	10,000円	10,000円
塩田線	上田駅 ~ 塩田町駅	従来	300円	10,000円	10,000円
		変更後	300円	10,000円	10,000円
	上田駅 ~ 別所温泉	従来	400円	14,000円	14,000円
		変更後	300円	10,000円	10,000円
西丸子線	丸子町 ~ 下之郷駅	従来	300円	11,730円	11,730円
		変更後	300円	11,730円	11,730円
鹿教湯線 (平井寺経由)	鹿教湯温泉 ~ 生島足島神社	従来	780円	32,760円	28,080円
		変更後	350円	14,700円	12,600円
	上田駅 ~ 生島足島神社	従来	430円	18,060円	15,480円
		変更後	300円	12,600円	10,800円

※塩田線・西丸子線の定期代は、通勤、通学共に同じ

川西地域

バス路線図



③運賃表

＜青木線＞

※上段：現在の運賃 下段：新規運賃

												下秋和		
												秋和	140	
													100	230
												花園	140	300
													100	200
												上田駅	140	300
													100	250
												千曲高校	140	390
													100	300
												三好町	140	390
													100	300
												阪美精密前	140	450
													100	300
												福田	190	550
													150	300
												小泉	150	620
													150	300
												白銀	140	670
													100	300
												出浦	140	720
													100	300
												当郷	140	750
													140	300
												殿戸	140	780
													140	300
												青木	140	840
													140	300

上田市外

<室賀線>

※上段:現在の運賃 下段:新規運賃

									下秋和	
								秋和	140	140
									100	230
							花園	140	250	300
								100	250	300
						上田駅	140	260	340	390
							100	250	300	300
					三好町	140	240	320	400	450
						100	200	300	300	300
					阪美精密前	190	250	340	420	490
						150	250	300	300	300
					福田	150	270	330	420	490
						150	250	300	300	300
					小泉	200	280	370	440	520
						200	250	300	300	300
					押切	140	250	330	430	490
						100	250	300	300	300
					室賀	140	210	320	390	490
						100	200	300	300	300
					原組(ささらの湯)	140	220	270	370	450
						100	200	250	300	300
					上室賀(室賀入組)	140	220	270	370	450
						100	200	250	300	300

<県道川西線>

※上段:現在の運賃 下段:新規運賃

									上田駅	
								三好町	150	150
									150	230
							柳堂	150	230	330
								150	200	300
						下之条	150	210	270	370
							150	200	250	300
					山口	150	220	300	360	460
						150	200	300	300	300
					下半過	150	220	300	360	460
						150	200	300	300	300

利用者負担(バス運賃・定期代)

路線	区間	運賃		通勤定期 往復1ヶ月	通学定期 往復1ヶ月
		従来	変更後		
青木線	上田駅 ~ 出浦	従来	540 円	22,680 円	19,440 円
		変更後	300 円	12,600 円	10,800 円
室賀線	上田駅 ~ 室賀入組	従来	680 円	28,560 円	24,480 円
		変更後	300 円	12,600 円	10,800 円
青木線 室賀線	上田駅 ~ 小泉	従来	420 円	17,640 円	15,120 円
		変更後	300 円	12,600 円	10,800 円
県道川西線	上田駅 ~ 下半過	従来	460 円	19,320 円	16,560 円
		変更後	300 円	12,600 円	10,800 円

丸子地域

①バス路線図



運賃表

<鹿教湯線(丸子経由)>

※上段:現在の運賃 **下段:新規運賃**

									下秋和	
								上田駅	300	300
							大屋駅	340	550	300
								240	510	700
							長瀬	200	300	300
								170	330	600
							鐘紡前	150	300	300
								160	260	410
							丸子駅前	150	250	300
								470	550	620
							荻窪上組	300	300	350
								170	550	620
							宮沢	150	300	300
								280	360	710
							大塩	250	300	300
								170	360	450
							鹿教湯	150	300	300
								340	430	600
							奥鹿教湯	300	300	300
								340	680	990
								400	1050	1120
								400	1230	1420
								500	1550	1550

<鹿教湯線(平井寺経由)>

※上段:現在の運賃 **下段:新規運賃**

									上田駅	
								三ツ角	240	200
									310	430
							生島足島神社	300	300	300
								460	660	980
							荻窪上組	300	300	450
								450	780	960
							鹿教湯	300	350	450
								350	1250	1250
								450	1550	1550

<武石線>

※上段:現在の運賃 下段:新規運賃

										下秋和	
										上田駅	300
											300
										大屋駅	340
											300
										550	300
										長瀬	240
											200
										510	300
										700	300
										鐘紡前	170
											150
										330	300
										600	300
										770	300
										丸子駅前	160
											150
										260	250
										410	300
										670	300
										840	300
										下沖	280
											250
										360	300
										450	300
										600	300
										820	400
										1000	500
										下武石	250
											250
										440	300
										520	300
										600	300
										730	350
										960	450
										1110	500
										下小寺尾	280
											250
										440	300
										620	300
										690	300
										760	350
										890	400
										1100	500
										1250	500
										権現	-
											-
										280	250
										440	300
										620	300
										690	300
										760	350
										890	400
										1100	500
										1250	500
										築地原	230
											200
										230	200
										410	300
										570	300
										730	300
										800	400
										870	400
										990	450
										1200	500
										1350	500
										巢栗上	310
											300
										440	300
										440	300
										620	300
										750	300
										910	300
										980	400
										1050	500
										1160	500
										1360	500
										1490	500

<西丸子線>

※上段:現在の運賃 **下段:新規運賃**

								下之郷駅	
							東塩田	150	
								150	
						富士山	150	150	
							150	150	
					下組	150	150	150	
						150	150	150	
				林間工業団地	150	150	150	150	
					150	150	150	150	
			原	300	300	300	300	300	
				300	300	300	300	300	
		御岳堂	150	300	300	300	300	300	
			150	300	300	300	300	300	
	河原町	150	150	300	300	300	300	300	
		150	150	300	300	300	300	300	
	丸子町	150	150	150	300	300	300	300	
		150	150	150	300	300	300	300	

< 丸子線 >

※上段:現在の運賃 **下段:新規運賃**

								丸子駅	
								丸子修学館高前	140
									100
								箱量	300
									300
									300
								虎御前	140
									350
									350
									350
								外倉	140
									220
									420
									420
								牛鹿	140
									230
									270
									480
									480
									480
								平林	140
									190
									260
									310
									510
									510
									510
								細谷	140
									180
									240
									320
									360
									570
									570
									570
								中原	140
									140
									200
									250
									330
									370
									580
									580
									580
								赤沢	140
									140
									220
									250
									310
									380
									430
									620
									620
									620
								立科町役場前	140
									200
									210
									260
									300
									360
									430
									480
									660
									660

上田市外

< 中仙道線 >

※上段:現在の運賃 **下段:新規運賃**

								大屋駅	
								石井	140
									100
								坂井	140
									180
									100
									150
								藤原田	250
									310
									300
									300
								男清水	140
									310
									360
									380
									300
									300
								虎御前	140
									200
									360
									410
									440
									410
									440
								外倉	140
									220
									270
									430
									480
									510
									510
								牛鹿	140
									230
									280
									330
									490
									540
									570
									540
									570
								上山部	150
									230
									300
									360
									410
									570
									610
									630
									610
									630
								立科町役場前	150
									250
									310
									380
									430
									480
									630
									680
									680
									700

上田市外

<長久保線>

※上段:現在の運賃 **下段:新規運賃**

											上田駅
											140
										イオン前	100
											320
										大屋駅	300
											340
											330
										鐘紡前	300
											530
											300
											600
											300
											160
										丸子町	150
											410
											300
											620
											300
											730
											100
										腰越橋	250
											480
											300
											670
											300
											820
											210
										武石	200
											280
											250
											360
											300
											600
											300
											760
											350
											870
											140
										飛魚	100
											280
											250
											350
											300
											630
											300
											850
											400
											870
											100
										下立岩	100
											140
											140
											280
											280
											350
											350
											630
											630
											850
											850
											870
											100
										信濃松島	100
											100
											100
											140
											140
											280
											280
											350
											350
											630
											630
											850
											850
											870
											100
										長窪古町	100
											100
											100
											240
											240
											370
											370
											440
											440
											520
											520
											710
											710
											950
											950
											950
											100
										長久保	100
											100
											100
											240
											240
											470
											470
											540
											540
											620
											620
											810
											810
											950
											950

上田市外

利用者負担(バス運賃・定期代)

路線	区間	運賃		通勤定期 往復1ヶ月	通学定期 往復1ヶ月	
		従来	変更後			
鹿教湯線	上田駅 ~ 丸子駅前	従来	670 円	28,140 円	24,120 円	
		変更後	300 円	12,600 円	10,800 円	
	上田駅 ~ 鹿教湯温泉	従来	1,250 円	52,500 円	45,000 円	
		変更後	500 円	21,000 円	18,000 円	
	大屋駅 ~ 丸子修学館高校入口	従来	410 円	17,220 円	14,760 円	
		変更後	300 円	12,600 円	10,800 円	
	丸子駅前 ~ 下荻窪	従来	470 円	19,740 円	16,920 円	
		変更後	300 円	12,600 円	10,800 円	
	丸子駅前 ~ 鹿教湯温泉	従来	780 円	32,760 円	28,080 円	
		変更後	300 円	12,600 円	10,800 円	
	西丸子線	丸子駅前 ~ 下之郷駅	従来	300 円	11,730 円	11,730 円
			変更後	300 円	11,730 円	11,730 円

※西丸子線の定期代は、通勤、通学共に同じ

路線	区間	運賃		通勤定期 往復1ヶ月	通学定期 往復1ヶ月
		従来			
丸子線	丸子駅前 ~ 箱置	従来	300 円	12,600 円	10,800 円
		変更後	300 円	12,600 円	10,800 円
中仙道線	大屋駅 ~ 男清水	従来	380 円	15,960 円	13,680 円
		変更後	300 円	12,600 円	10,800 円
長久保線	上田駅 ~ 武石	従来	820 円	34,440 円	29,520 円
		変更後	400 円	16,800 円	14,400 円
	大屋駅 ~ 武石	従来	600 円	25,200 円	21,600 円
		変更後	300 円	12,600 円	10,800 円
	丸子駅 ~ 武石	従来	280 円	11,760 円	10,080 円
		変更後	250 円	10,500 円	9,000 円

真田地域

①バス路線図



利用者負担(バス運賃・定期代)

路線	区間	運賃		通勤定期 往復1ヶ月	通学定期 往復1ヶ月
		従来	変更後		
菅平線 真田線 傍陽線 豊殿線	上田駅 ～ 神科農協前	従来	300円	12,600円	10,800円
		変更後	300円	12,600円	10,800円
菅平線 真田線 傍陽線	上田駅 ～ 下原	従来	400円	16,800円	14,400円
		変更後	300円	12,600円	10,800円
傍陽線	上田駅 ～ 中原	従来	450円	18,900円	16,200円
		変更後	300円	12,600円	10,800円
菅平線 真田線 傍陽線	上田駅 ～ 真田自治センター入口	従来	500円	21,000円	18,000円
		変更後	300円	12,600円	10,800円
傍陽線	上田駅 ～ 傍陽	従来	640円	26,880円	23,040円
		変更後	300円	12,600円	10,800円
菅平線 真田線	上田駅 ～ 真田	従来	650円	27,300円	23,400円
		変更後	300円	12,600円	10,800円

路線	区間	運賃		通勤定期 往復1ヶ月	通学定期 往復1ヶ月
		従来			
傍陽線	上田駅 ~ 横道	従来	690円	30,240円	25,920円
		変更後	300円	12,600円	10,800円
傍陽線	上田駅 ~ 岡保	従来	690円	30,660円	26,280円
		変更後	300円	12,600円	10,800円
傍陽線	上田駅 ~ 大倉	従来	740円	34,440円	28,800円
		変更後	350円	14,700円	12,600円
傍陽線	上田駅 ~ 入軽井沢	従来	740円	32,760円	28,080円
		変更後	350円	14,700円	12,600円
菅平線 渋沢線	上田駅 ~ 大日向	従来	800円	33,600円	28,000円
		変更後	400円	16,800円	14,400円
菅平線	上田駅 ~ 菅平高原ダボス	従来	1,200円	50,400円	33,000円
		変更後	500円	21,000円	18,000円

武石地域

①バス路線図



運賃表

<武石線>

※上段:現在の運賃 下段:新規運賃

										下秋和												
										上田駅	300											
											300											
										大屋駅		340	550									
											300	300										
										長瀬		240	510	700								
											200	300	300									
										鐘紡前		170	330	600	770							
											150	300	300	300								
										丸子駅前		160	260	410	670	840						
											150	250	300	300	300							
										下沖		280	360	450	600	820	1000					
											250	300	300	300	400	500						
										下武石		250	440	520	600	730	960	1110				
											250	300	300	300	350	450	500					
										下小寺尾		280	440	620	690	760	890	1100	1250			
											250	300	300	300	350	400	500	500				
										権現		-	280	440	620	690	760	890	1100	1250		
											-	250	300	300	300	350	400	500	500			
										築地原		230	230	410	570	730	800	870	990	1200	1350	
											200	200	300	300	300	400	400	450	500	500		
										巢栗上		310	440	440	620	750	910	980	1050	1160	1360	1490
											300	300	300	300	300	400	500	500	500	500		

<長久保線>

※上段:現在の運賃 下段:新規運賃

											上田駅
											140
										イオン前	100
											320
										大屋駅	300
											340
											330
										鐘紡前	530
											300
											600
											160
										丸子町	410
											150
											620
											300
											670
											140
										腰越橋	250
											100
											480
											300
											670
											300
											730
											210
										武石	280
											200
											250
											360
											300
											600
											300
											760
											350
											820
											140
										飛魚	280
											100
											250
											350
											300
											430
											300
											630
											300
											850
											400
											870
											100
										下立岩	140
											100
											140
											280
											280
											350
											430
											630
											850
											870
											100
										信濃松島	140
											100
											140
											280
											280
											350
											430
											630
											850
											870
											100
										長窪古町	100
											100
											100
											240
											240
											370
											370
											440
											520
											710
											950
											950
											100
										長久保	100
											100
											100
											240
											240
											470
											470
											540
											540
											620
											620
											810
											810
											950
											950

上田市外

<鹿教湯線(丸子経由)>

※上段:現在の運賃 下段:新規運賃

										下秋和
									上田駅	300
										300
								大屋駅	340	550
									300	300
							長瀬	240	510	700
								200	300	300
							鐘紡前	170	330	600
								150	300	300
							丸子駅前	160	260	410
								150	250	300
							荻窪上組	470	550	620
								300	300	300
							宮沢	170	550	620
								150	300	300
							大塩	280	360	710
								250	300	300
							鹿教湯	170	360	450
								150	300	300
							奥鹿教湯	340	430	600
								300	300	300
									680	990
									300	400
									1050	1120
									500	500
									1230	1420
									500	500
									1550	
									500	500

利用者負担(バス運賃・定期代)

路線	区間	運賃		通勤定期 往復1ヶ月	通学定期 往復1ヶ月
		従来	変更後		
武石線	上田駅～下武石	従来	960 円	40,320 円	34,560 円
		変更後	450 円	18,900 円	16,200 円
	上田駅～巢栗上	従来	1,360 円	57,120 円	48,960 円
		変更後	500 円	21,000 円	18,000 円
	大屋駅～下武石	従来	730 円	30,660 円	26,280 円
		変更後	350 円	14,700 円	12,600 円
	大屋駅～巢栗上	従来	1,160 円	48,720 円	41,760 円
		変更後	500 円	21,000 円	18,000 円
	丸子駅～下武石	従来	440 円	18,480 円	15,840 円
		変更後	300 円	12,600 円	10,800 円
	丸子駅～巢栗上	従来	910 円	38,220 円	32,760 円
		変更後	300 円	12,600 円	10,800 円

<バスダイヤ>

<菅平線、真田・渋沢線、傍陽線、御屋敷公園線(仮称) (1) >

上田駅⇒真田・菅平・渋沢・傍陽・大倉・入軽井沢方面

上田駅発	上川原柳	神科小	下原※1	本原	中原	真田自治センター入口	赤井公民館	真田	菅平リゾートセンター	菅平高原ダボス	菅平高原西菅平	上渋沢	傍陽	横道	大倉	入軽井沢	○日・祝祭日運行 ●季節便
						6:20							6:25	6:30	6:35		
						6:40							6:45			6:55	
6:30	6:38	6:44	6:49※1		6:51	6:54							6:59	7:04	7:09		
						7:05	7:13										
7:05	7:13	7:19	7:24	7:25		7:28		7:35	7:53	8:00	8:06						○
7:30	7:38	7:44	7:49※1		7:51	7:54							7:59	8:04	8:09		
7:45	7:53	7:59	8:04	8:05		8:08		8:15									
8:15	8:23	8:29	8:34	8:35		8:38		△8:45	9:01	9:05	9:11						○
●8:55	●9:03	●9:09	●9:14	●9:15		●9:18		●△9:25	●9:41	●9:45	●9:51						●
9:00	9:08	9:14	9:19※1		9:21	9:24							9:29			9:39	
9:30	9:38	9:44	9:49	9:50		9:53		10:00									
						9:55							10:00	10:05	10:10		
☆9:50	☆9:58	☆10:04	☆10:09	☆10:10		☆10:13		☆△10:20	☆10:36	☆10:40	☆10:46						☆
☆10:35	☆10:43	☆10:49	☆10:54	☆10:55		☆10:58		☆△11:05	☆11:21	☆11:25	☆11:31						☆
11:00	11:08	11:14	11:19	11:20		11:23		11:30									ア※2 ○
						11:30	11:38										●
●11:35	●11:43	●11:49	●11:54	●11:55		●11:58		●△12:05	●12:21	●12:25	●12:31						●
12:10	12:18	12:24	12:29	12:30		12:33		12:40									ア※2 ○
						12:35							12:40			12:50	
13:00	13:08	13:14	13:19※1		13:21	13:24											
13:20	13:28	13:34	13:39	13:40		13:43		△13:50	14:06	14:10	14:16						ア ○
						13:45	13:53										
14:00	14:08	14:14	14:19※1		14:21	14:24											
						14:25											
14:35	14:43	14:49	14:54	14:55		14:58		15:05					14:30	14:35	14:40		ア ○
						15:05	15:13										
●15:00	●15:08	●15:14	●15:19	●15:20		●15:23		●15:30	●15:48	●15:55	●16:01						●
15:20	15:28	15:34	15:39	15:40		15:43		15:45									
						15:45							15:50			16:00	
16:00	16:08	16:14	16:19	16:20		16:23		16:30					※16:46	土・日・祝祭日は真田止り			○※
16:30	16:38	16:44	16:49	16:50		16:53							16:58	17:03	17:08		ア
16:55	17:03	17:09	17:14	17:15		17:18		17:25	17:43	17:50	17:56						ア ○
17:15	17:23	17:29	17:34※1		17:36	17:39							17:44			17:54	
17:35	17:43	17:49	17:54	17:55		17:58		18:05					※18:21	土曜日は真田止り：日・祝祭日運休			ア
18:00	18:08	18:14	18:19※1		18:21	18:24							18:29	18:34	18:39		
						18:30	18:38										
18:35	18:43	18:49	18:54	18:55		18:58		19:05	19:23	19:30	19:36						ア※2 ○
						19:05							19:10			19:20	
19:30	19:38	19:44	19:49※1		19:51	19:54							19:59	20:04			ア
19:50	19:58	20:04	20:09	20:10		20:13		20:20	20:38	20:45	20:51						○
▲20:15	▲20:23	▲20:29	▲20:34※1		▲20:36	▲20:39							▲20:44	▲20:49			
21:15	21:23	21:29	21:34	21:35		21:38		21:45									
						▲21:38							▲21:43	▲21:48			
22:00	22:08	22:14	22:19※1		22:21	22:24											

●・・・夏期7月1日～9月30日、冬期12月18日～3月31日に限り運行（その他の期間は運休）

☆・・・11月1日～12月17日の間のみ運休

▲・・・土曜運休

※・・・渋沢線は土・日・祝日、小・中両校が休校日は真田から渋沢間は運休

右欄○印は毎日運行 ○印以外は日・祝祭日と12月31日～1月3日運休 ア・・・アリオ発上田駅行から接続 ア※2・・・日祝祭日のみアリオ発上田駅行から接続

真田△・・・真田バイパス回り（旧道の中真田、真田、横道、湯の平は通りません）

※1 下原バス停・・・中原経由傍陽行きのバス停は下原の信号機を右折した場所になります

■：御屋敷公園線(仮称) 乗り換え箇所

■：傍陽線乗り換え箇所

菅平線

真田・渋沢線

傍陽線

御屋敷公園線(仮称)

新規・変更ダイヤ(傍陽線)

<菅平線、真田・渋沢線、傍陽線、御屋敷公園線(仮称) (2) >

真田・菅平・渋沢・傍陽・大倉・入軽井沢⇒上田駅

入軽井沢	大倉	横道	傍陽	上渋沢	菅平高原 西菅平	菅平高原 ダボス	菅平 リゾート センター	真田	赤井 公民館	真田自治 センター 入口	中原	本原	下原	神科小	上川原柳	上田駅	○日・祝祭日運行 ●季節便				
			▲6:15	-----				6:20	----->	▲6:20	一真田自治センター入口止り										
	6:35	6:40	6:45	-----				6:25	----->	6:25	6:27	6:28	6:32	6:37	6:50	6:50	6:53	6:55	6:59	7:04	7:17
				日・祝祭日運休→	6:25	6:35	6:39	7:00	----->	7:05	7:07	7:08	7:12	7:17	7:30						
6:55	-----	----->	7:05	-----				7:10	----->	7:10	7:13	----->	7:15	7:19	7:24	7:37					
	7:15	7:20	7:25	-----				7:16	----->	7:25	7:30	7:32	7:33	7:37	7:42	7:55					
				土・日・祝祭日は真田発→	※7:20	-----	----->	7:40	----->	7:45	7:47	7:48	7:52	7:57	8:10						○※
	8:15	8:20	8:25	-----				8:15	----->	8:20	8:22	8:23	8:27	8:32	8:45						
					8:15	8:25	8:29	8:50	----->	8:30	8:33	----->	8:35	8:39	8:44	8:57					ア
9:50	-----	----->	10:00	-----				10:15	----->	10:05	10:08	----->	10:10	10:14	10:19	10:32					ア
					10:00	10:10	10:14	△10:35	----->	10:20	----->	10:22	10:23	10:27	10:32	10:45					
	11:05	11:10	11:15	-----					----->	11:20											○
					●11:05	●11:15	●11:19	●△11:40	----->	11:20	11:23	----->	11:25	11:29	11:34	11:47					●
								11:41	----->	11:45	●11:47	●11:48	●11:52	●11:57	●12:05						●
13:20	-----	----->	13:30	-----				11:50	----->	11:55	----->	11:57	11:58	12:02	12:07	12:20					ア※2
								13:35	----->	13:35	----->	13:42	13:43	13:47	13:52	14:05					○
					●13:15	●13:25	●13:29	●△13:50	----->	13:40	----->	13:42	13:43	13:47	13:52	14:05					ア※2
								13:53	----->	13:55	----->	13:57	13:58	14:02	14:07	14:15					●
								14:02	----->	14:05	14:08	----->	14:10	14:14	14:19	14:32					
	14:45	14:50	14:55	-----					----->	15:00											
					14:25	14:35	14:39	△15:00	----->	15:05	----->	15:07	15:08	15:12	15:17	15:25					ア
								15:13	----->	15:22	----->	15:27	15:28	15:32	15:37	15:50					○
					☆15:35	☆15:45	☆15:49	☆△16:10	----->	15:25	----->	15:27	15:28	15:32	15:37	15:50					○
16:25	-----	----->	16:35	-----					----->	16:15	----->	16:17	16:18	16:22	16:27	16:40					☆
								16:40	----->	16:40	16:43	----->	16:45	16:49	16:54	17:07					
					●16:20	●16:30	●16:34	●16:55	----->	16:40	16:43	----->	16:45	16:49	16:54	17:07					●
								17:00	----->	17:00	----->	17:02	17:03	17:07	17:12	17:25					●
	17:20	17:25	17:30	-----				17:20	----->	17:25	----->	17:27	17:28	17:32	17:45	17:50					ア※2
					●17:15	●17:25	●17:29	●17:50	----->	17:35	17:38	----->	17:40	17:44	17:49	18:02					ア
17:57	-----	----->	18:07	-----					----->	17:55	----->	17:57	17:58	18:02	18:07	18:15					●
								18:12	----->	18:12	18:15	----->	18:17	18:21	18:26	18:39					ア
					18:10	18:20	18:24	18:45	----->	18:36	18:45	----->	18:52	18:53	18:57	19:02	19:15				○
	18:45	18:50	18:55	-----					----->	18:50	----->	18:52	18:53	18:57	19:02	19:15					○
19:25	-----	----->	19:35	-----					----->	19:00	一真田自治センター入口止り										
									----->	19:40	19:43	----->	19:45	19:49	19:54	20:07					
									----->	20:20	20:23	----->	20:25	20:29	20:34	20:47					
									----->	21:25	一真田自治センター入口止り										
									----->	22:00	一真田自治センター入口止り										

●・・・夏期7月1日～9月30日、冬期12月18日～3月31日に限り運行（その他の期間は運休）

☆・・・11月1日～12月17日の間のみ運休

▲・・・土曜運休

※・・・渋沢線は土・日・祝日、小・中面校が休校日は真田から渋沢間は運休

右欄○印は毎日運行 ○印以外は日・祝祭日と12月31日～1月3日全便運休

真田△・・・真田バイパス回り（旧道の真田、真田、横沢、湯の平は通りません）

ア・・・アリオ行きへ上田駅より接続

ア※2・・・日祝祭日のみアリオ行きへ上田駅より接続

ア※2・・・日祝祭日のみアリオ行きへ上田駅より接続

ア※2・・・日祝祭日のみアリオ行きへ上田駅より接続

	菅平線
	真田・渋沢線
	傍陽線
	御屋敷公園線(仮称)
	新規・変更ダイヤ(傍陽線)

< 豊殿線 >

上田駅⇒赤坂

上田駅	川原柳	金井	神科小	ショッピング パーク	下郷	殿城局前	赤坂
△7:05	△7:13	△7:16	△7:20	----->	△7:27	△7:30	△7:35
△7:40	△7:48	△7:51	△7:55	----->	△8:02	△8:05	△8:10
△8:45	△8:53	△8:56	△9:00	----->	△9:07	△9:10	△9:15
ア△10:20	△10:28	△10:31	△10:35	△10:44	△10:48	△10:51	△10:56
△12:00	△12:08	△12:11	△12:15	△12:24	△12:28	△12:31	△12:36
△13:40	△13:48	△13:51	△13:55	△14:04	△14:08	△14:11	△14:16
ア△15:35	△15:43	△15:46	△15:50	△15:59	△16:03	△16:06	△16:11
△17:45	△17:53	△17:56	△18:00	----->	△18:07	△18:10	△18:15
○19:00	○19:08	○19:11	○19:15	----->	○19:22	○19:25	○19:30

赤坂⇒上田駅

赤坂	殿城局前	下郷	ショッピング パーク	神科小	金井	川原柳	上田駅
△6:45	△6:47	△6:50	----->	△6:57	△7:01	△7:04	△7:15
△7:35	△7:37	△7:40	----->	△7:47	△7:51	△7:54	△8:05
△8:10	△8:12	△8:15	----->	△8:22	△8:26	△8:29	△8:40
△9:35	△9:37	△9:40	△9:44	△9:53	△9:58	△10:00	ア△10:11
△11:05	△11:07	△11:10	△11:14	△11:23	△11:27	△11:30	△11:41
△12:40	△12:42	△12:45	△12:49	△12:58	△13:02	△13:05	ア△13:16
△14:20	△14:22	△14:25	△14:29	△14:38	△14:42	△14:45	ア△14:56
△16:15	△16:17	△16:20	----->	△16:27	△16:31	△16:34	△16:45
○18:15	○18:17	○18:20	----->	○18:27	○18:31	○18:34	○18:45

日曜・祝祭日及び12月31日～1月3日全便運休

○：平日のみ運行

△：平日・土曜のみ運行

ア：アリオ発上田駅行から接続、または上田駅発アリオ行へ接続

<信州上田医療センター線>

上田駅⇒信州上田医療センター 信州上田医療センター⇒上田駅

上田駅	信州上田医療センター	信州上田医療センター	上田駅
△7:05	△7:13	△7:15	△7:23
△7:40	△7:48	△7:50	△7:58
△8:00	△8:08	△8:10	△8:18
△8:20	△8:28	△8:30	△8:38
△8:50	△8:58	△9:00	△9:08
△9:20	△9:28	△9:30	△9:38
9:50	9:58	10:00	10:08
10:20	10:28	10:30	10:38
△10:50	△10:58	△11:00	△11:08
11:20	11:28	11:30	11:38
△11:50	△11:58	△12:00	△12:08
■12:20	■12:28	■12:30	■12:38
12:50	12:58	13:00	13:08
■13:20	■13:28	■13:30	■13:38
■14:20	■14:28	■14:30	■14:38
■15:20	■15:28	■15:30	■15:38
△15:50	△15:58	△16:00	△16:08
△16:20	△16:28	△16:30	△16:38
△16:50	△16:58	△17:00	△17:08
△17:15	△17:23	△17:25	△17:33
△18:30	△18:38	△18:40	△18:48
△19:00	△19:08	△19:10	△19:18

無印：平日及び土・日・祝祭日も運行

△：平日・土曜のみ運行

■：日・祝祭日のみ運行

<塩田線>

上田駅⇒別所温泉

信州上田医療センター	上田駅	千曲高校	創造館前	神畑	川西医院	塩田町駅	新町	山田	別所温泉
	△8:20	△8:26	△8:31	△8:34	△8:42	△8:47	△8:51	△8:58	△9:02
△10:00	△10:08	△10:15	△10:19	△10:22	△10:30	△10:35	△10:39	△10:46	△10:50
	△15:50	△15:56	△16:01	△16:04	△16:12	△16:17	△16:21	△16:28	△16:32
	△18:00	△18:06	△18:11	△18:14	△18:22	△18:27	△18:31	△18:38	△18:42

別所温泉⇒上田駅

別所温泉	山田	新町	塩田町駅	川西医院	神畑	創造館前	千曲高校	上田駅
△7:15	△7:18	△7:25	△7:28	△7:34	△7:42	△7:45	△7:49	△8:00
△11:00	△11:03	△11:10	△11:13	△11:19	△11:27	△11:30	△11:34	△11:45
△16:40	△16:43	△16:50	△16:53	△16:59	△17:07	△17:10	△17:14	△17:20
△18:50	△18:53	△19:00	△19:03	→	△19:14	△19:17	△19:21	△19:27

日・祝祭日及び12/31~1/3は全便運休

△：平日・土曜のみ運行

<東塩田線(仮称)>

さくら国際高校・川西医院⇒下之郷駅

さくら国際高校	川西医院	塩田町駅	柳沢	上鈴子	下組	下之郷駅
△7:00	-----	----->	△7:10	△7:15	△7:22	△7:26
	★11:10	★11:15	★11:22	★11:27	★11:34	★11:38
	★15:00	★15:05	★15:12	★15:17	★15:24	★15:28

下之郷駅⇒さくら国際高校・川西医院

下之郷駅	下組	上鈴子	柳沢	塩田町駅	川西医院	さくら国際高校
★10:20	★10:24	★10:31	★10:36	★10:43	★10:48	
★14:15	★14:19	★14:26	★14:31	★14:38	★14:43	
△17:55	△17:59	△18:06	△18:11	-----	----->	△18:21

★：月・水曜のみ運行

△：平日・土曜のみ運行

12/31~1/3は全便運休

<信州の鎌倉シャトルバス>

塩田町駅⇒別所温泉

川西医院	塩田町駅	無言館	前山寺	龍光院	中禅寺	塩田の郷 マレット ゴルフ場	別所温泉
10:40	10:52	10:59	11:00	11:03	11:04	11:05	11:18
12:05	12:18	12:25	12:26	12:29	12:30	12:31	12:44
14:00	14:09	14:15	14:16	14:19	14:20	14:21	14:34
15:15	15:21	15:28	15:29	15:32	15:33	15:34	15:47

別所温泉⇒塩田町駅

別所温泉	塩田の郷 マレット ゴルフ場	中禅寺	龍光院	前山寺	無言館	塩田町駅	川西医院
10:10	10:20	10:21	10:22	10:25	10:26	10:34	10:38
11:20	----->	11:30	11:31	11:34	11:35	11:43	11:47
13:30	13:40	13:41	13:42	13:45	13:46	13:54	13:58
14:40	14:50	14:51	14:52	14:55	14:56	15:04	15:08
16:15	16:25	16:26	16:27	16:30	16:31	16:39	16:43

4/1~11/30のみ運行

無印：平日及び土・日・祝祭日も運行

<西丸子線>

下之郷駅⇒丸子町

下之郷駅	東塩田	富士山	下組	林間団地	原	御岳堂	河原町	丸子町
○7:10	○7:15	○7:18	----->	○7:20	○7:23	○7:27	○7:31	○7:35
△8:10	△8:15	△8:18	----->	△8:20	△8:23	△8:27	△8:31	△8:35
△10:20	△10:25	△10:28	----->	△10:30	△10:33	△10:37	△10:41	△10:45
▲12:50	▲12:55	▲12:58	▲13:00	▲13:05	▲13:08	▲13:12	▲13:16	▲13:20
△16:00	△16:05	△16:08	----->	△16:10	△16:13	△16:17	△16:21	△16:25
○17:30	○17:35	○17:38	○17:40	○17:45	○17:48	○17:52	○17:56	○18:00

丸子町⇒下之郷駅

丸子町	河原町	御岳堂	原	林間団地	下組	富士山	東塩田	下之郷駅
○7:35	○7:39	○7:43	○7:47	○7:50	----->	○7:52	○7:55	○8:00
△8:40	△8:44	△8:48	△8:52	△8:55	△9:00	△9:02	△9:05	△9:10
△11:25	△11:29	△11:33	△11:37	△11:40	----->	△11:42	△11:45	△11:50
▲13:30	▲13:34	▲13:38	▲13:42	▲13:45	----->	▲13:47	▲13:50	▲13:55
△16:25	△16:29	△16:33	△16:37	△16:40	----->	△16:42	△16:45	△16:50
○18:15	○18:19	○18:23	○18:27	○18:30	----->	○18:32	○18:35	○18:40
○19:45	○19:49	○19:53	○19:57	○20:00	----->	○20:02	○20:05	○20:10

日・祝祭日と8/13~8/16、12/31~1/3は全便運休

○：平日のみ運行

△：平日・土曜のみ運行

▲：土曜のみ運行

< 柵津線 >

上田駅⇒中吉田坂上

下秋和	上田駅	笹井	町吉田	中吉田 坂上
○8:05	○8:17	○8:34	○8:37	○8:40
	●8:44	●9:01	●9:04	●9:07
○9:01	○9:13	○9:30	○9:33	○9:36
○10:03	○10:15	○10:32	○10:35	○10:38
	○11:36	○11:53	○11:56	○11:59
●11:28	●11:40	●11:57	●12:00	●12:03
●13:00	●13:12	●13:29	●13:32	●13:35
○13:24	○13:36	○13:53	○13:56	○13:59
●14:32	●14:44	●15:01	●15:04	●15:07
○14:33	○14:45	○15:02	○15:05	○15:08
	●16:02	●16:19	●16:22	●16:25
○16:25	○16:37	○16:54	○16:57	○17:00
○17:18	○17:30	○17:47	○17:50	○17:53
	●17:31	●17:48	●17:51	●17:54
○18:36	○18:48	○19:05	○19:08	○19:11
○19:32	○19:44	○20:01	○20:04	○20:07

中吉田坂上⇒上田駅

中吉田 坂上	町吉田	笹井	上田駅	下秋和
○6:42	○6:45	○6:48	○7:05	
●7:45	●7:48	●7:51	●8:08	
○7:57	○8:00	○8:03	○8:20	○8:32
○8:50	○8:53	○8:56	○9:13	○9:25
●9:16	●9:19	●9:22	●9:39	
○9:46	○9:49	○9:52	○10:09	○10:21
●10:41	●10:44	●10:47	●11:04	●11:16
○10:46	○10:49	○10:52	○11:09	
○12:09	○12:12	○12:15	○12:32	○12:44
●12:12	●12:15	●12:18	●12:35	●12:47
●13:45	●13:48	●13:51	●14:08	●14:20
○14:09	○14:12	○14:15	○14:32	○14:44
●15:17	●15:20	●15:23	●15:40	
○15:18	○15:21	○15:24	○15:41	○15:53
●16:29	●16:32	●16:35	●16:52	
○17:10	○17:13	○17:16	○17:33	○17:45

○：平日のみ運行
●：土曜・日曜・祝祭日のみ運行

<佐久上田線>

上田駅⇒佐久・小諸方面

下秋和	上田駅	大屋北	田中	小諸駅	佐久病院	勝間
○6:25	○6:37	○6:52	○7:00	○7:21	○8:13	○8:17
●8:35	●8:47	●9:02	●9:09	●9:27	●10:15	●10:20
○8:35	○8:47	○9:02	○9:10	○9:30	○10:18	○10:22
○10:15	○10:27	○10:42	○10:50	○11:10	○11:56	○12:00
●10:30	●10:42	●10:57	●11:04	●11:22	●12:10	●12:15
○11:35	○11:47	○12:02	○12:10	○12:30	○13:16	○13:20
●12:30	●12:42	●12:57	●13:04	●13:22	●14:10	●14:15
○13:45	○13:57	○14:12	○14:20	○14:40	○15:26	○15:30
●15:00	●15:12	●15:27	●15:34	●15:52		
○15:10	○15:22	○15:37	○15:45	○16:05	○16:51	○16:55
○17:28	○17:40	○17:55	○18:03	○18:22		
●17:48	●18:00	●18:15	●18:22	●18:40	●19:28	●19:33

佐久・小諸方面⇒上田駅

勝間	佐久病院	小諸駅	田中	大屋北	上田駅	下秋和
		○7:23	○7:41	○7:50	○8:05	○8:20
●7:20	●7:25	●8:13	●8:31	●8:38	●8:53	●9:05
○7:20	○7:25	○8:18	○8:36	○8:43	○8:58	○9:10
○9:10	○9:15	○10:03	○10:21	○10:28	○10:43	○10:55
●9:50	●9:55	●10:43	●11:01	●11:08	●11:23	●11:35
○11:10	○11:15	○12:03	○12:21	○12:28	○12:43	○12:55
●12:40	●12:45	●13:33	●13:51	●13:58	●14:13	●14:25
○13:10	○13:15	○14:03	○14:21	○14:28	○14:43	○14:55
●14:40	●14:45	●15:33	●15:51	●15:58	●16:13	●16:25
		○16:15	○16:34	○16:42	○16:57	○17:09
		●17:30	●17:48	●17:55	●18:10	●18:22
○17:15	○17:20	○18:13	○18:32	○18:40	○18:55	○19:07

○：平日のみ運行
●：土曜・日曜・祝祭日のみ運行

<鹿教湯線>

上田駅⇒奥鹿教湯

下秋和	上田駅	大屋駅	生島足島 神社前	長瀬	丸子駅	萩窪	宮沢	大塩	鹿教湯 車庫	奥鹿教湯
6:31	6:43	7:03	----->	7:09	7:20	7:33	7:37	7:43	7:50	
	○7:16	○7:36	----->	○7:42	○7:53					
7:22	7:34	7:54	----->	8:00	8:11	8:24	8:28	8:34	8:41	
○7:56	○8:08	○8:28	----->	○8:34	○8:45					
8:30	8:42	9:02	----->	9:08	9:19	9:32	9:36	9:42	9:49	9:59
9:27	9:39	9:59	----->	10:05	10:16					
※ →	10:10	----->	10:27	----->	----->	10:37	10:42	10:48	10:55	
○10:15	○10:27	○10:47	----->	○10:53	○11:04					
11:00	11:12	11:32	----->	11:38	11:49	12:02	12:06	12:12	12:19	
12:00	12:12	12:32	----->	12:38	12:49					
13:00	13:12	13:32	----->	13:38	13:49	14:02	14:06	14:12	14:19	
○13:45	○13:57	○14:17	----->	○14:23	○14:34					
※ →	14:30	----->	14:47	----->	----->	14:57	15:02	15:08	15:15	
14:35	14:47	15:07	----->	15:13	15:24	15:37	15:41	15:47	15:54	16:04
15:15	15:27	15:47	----->	15:53	16:04					
16:15	16:27	16:47	----->	16:53	17:04	17:17	17:21	17:27	17:34	
17:20	17:32	17:52	----->	17:58	18:09	18:22	18:26	18:32	18:39	
○18:05	○18:17	○18:37	----->	○18:43	○18:54					
18:44	18:56	19:16	----->	19:22	19:33	19:46	19:50	19:56	20:03	
19:45	19:57	20:17	----->	20:23	20:34					

奥鹿教湯⇒上田駅

奥鹿教湯	鹿教湯 車庫	大塩	宮沢	萩窪	丸子駅	長瀬	生島足島 神社前	大屋駅	上田駅	下秋和
					○6:45	○6:56	----->	○7:02	○7:21	○7:33
	6:55	6:59	7:05	7:09	7:25	7:36	----->	7:42	8:01	8:13
	8:00	8:04	8:10	8:14	8:30	8:41	----->	8:47	9:06	9:18
					○9:00	○9:11	----->	○9:17	○9:36	○9:48
	9:00	9:04	9:10	9:14	9:30	9:41	----->	9:47	10:06	10:18
※ →	9:15	9:19	9:25	9:29	----->	----->	9:43	----->	10:00	
					10:26	10:37	----->	10:43	11:02	11:14
10:20	10:30	10:34	10:40	10:44	11:00	11:11	----->	11:17	11:36	11:48
※ →	11:05	11:09	11:15	11:19	----->	----->	11:33	----->	11:50	
					○11:45	○11:56	----->	○12:02	○12:21	○12:33
	12:30	12:34	12:40	12:44	13:00	13:11	----->	13:17	13:36	13:48
					13:45	13:56	----->	14:02	14:21	14:33
	14:30	14:34	14:40	14:44	15:00	15:11	----->	15:17	15:36	15:48
	15:35	15:39	15:45	15:49	16:05	16:16	----->	16:22	16:41	16:53
					○16:35	○16:46	----->	○16:52	○17:11	○17:23
16:20	16:30	16:34	16:40	16:44	17:00	17:11	----->	17:17	17:36	●17:48
					○17:40	○17:51	----->	○17:57	○18:16	○18:28
	17:44	17:48	17:54	17:58	18:14	18:25	----->	18:31	18:50	19:02
					○19:00	○19:11	----->	○19:17	○19:36	○19:48
	●19:00	●19:04	●19:10	●19:14	●19:30	●19:41	----->	●19:47	●20:06	●20:18
	○20:05	○20:09	○20:15	○20:19	○20:35	○20:46	----->	○20:52	○21:11	○21:23

※ 平井寺経由

無印：平日及び土・日・祝祭日も運行

○：平日のみ運行

●：土曜・日曜・祝祭日のみ運行

<武石線>

下秋和⇒巢栗上

下秋和	上田駅	大屋駅	鐘紡前	丸子駅	下沖	下武石	築地原	巢栗上
			●9:27	●9:35	●9:42	●9:50	●10:03	
			●11:47	●11:55	●12:02	●12:10	●12:23	
			●13:47	●13:55	●14:02	●14:10	●14:23	●14:31
○15:40	○15:52	○16:12	○16:22	○16:29	○16:37	○16:45	○16:58	○17:06
○16:40	○16:52	○17:12	○17:22	○17:29	○17:37	○17:45	○17:58	○18:06
				●17:15	●17:22	●17:30	●17:43	
○17:40	○17:52	○18:12	○18:22	○18:29	○18:37	○18:45	○18:58	

巢栗上⇒下秋和

巢栗上	築地原	下武石	下沖	丸子駅	鐘紡前	大屋駅	上田駅	下秋和
	○6:46	○7:00	○7:06	○7:15	○7:22	○7:32	○7:51	○8:03
○7:23	○7:31	○7:45	○7:51	○8:00	○8:07	○8:17	○8:36	○8:48
	●8:00	●8:13	●8:20	●8:29	●8:37			
	●10:30	●10:43	●10:49	●10:58	●11:06			
	●12:32	●12:45	●12:51	●13:00	●13:08			
	●16:30	●16:43	●16:49	●16:58				

○：平日のみ運行
●：土曜・日曜・祝祭日のみ運行

<県道川西線>

上田駅⇒下半過

上田駅	常福寺前	下半過
△7:27	△7:39	△7:47
△8:25	△8:37	△8:45
△11:25	△11:37	△11:45
△15:24	△15:36	△15:44
△16:30	△16:42	△16:50
△17:36	△17:48	△17:56
△18:30	△18:42	△18:50

下半過⇒上田駅

下半過	常福寺前	上田駅
△7:01	△7:06	△7:21
△7:50	△7:55	△8:10
△8:49	△8:54	△9:09
△11:55	△12:00	△12:15
△16:00	△16:05	△16:20
△17:06	△17:11	△17:26
△18:03	△18:08	△18:23
△18:53	△18:58	△19:13

△：平日・土曜のみ運行

<室賀線>

上田駅⇒上室賀

下秋和	上田駅	三ツ角	小泉	ささらの湯	上室賀
○6:54	○7:06	○7:13	○7:22	○7:34	○7:36
○11:31	○11:43	○11:51	○12:01	○12:13	○12:15
○14:31	○14:43	○14:51	○15:01	○15:13	○15:15
○16:36	○16:48	○16:56	○17:06	○17:18	○17:20
○17:21	○17:33	○17:41	○17:51	○18:03	○18:05
○18:46	○18:58	○19:06	○19:16	○19:28	○19:30

上室賀⇒上田駅

上室賀	ささらの湯	小泉	三ツ角	上田駅	下秋和
○6:50	○6:52	○7:04	○7:14	○7:22	
○7:41	○7:43	○7:55	○8:05	○8:13	○8:25
○12:20	○12:22	○12:34	○12:44	○12:52	○13:04
○17:25	○17:27	○17:39	○17:49	○17:57	○18:09

○：平日のみ運行

<青木線>

上田駅⇒青木

下秋和	上田駅	三ツ角	小泉	当郷	青木
	○7:23	○7:31	○7:41	○7:48	○7:52
	7:59	8:07	8:17	8:24	8:28
9:01	9:13	9:21	9:31	9:38	9:42
10:01	10:13	10:21	10:31	10:38	10:42
11:01	11:13	11:21	11:31	11:38	11:42
12:01	12:13	12:21	12:31	12:38	12:42
13:01	13:13	13:21	13:31	13:38	13:42
14:01	14:13	14:21	14:31	14:38	14:42
15:01	15:13	15:21	15:31	15:38	15:42
16:01	16:13	16:21	16:31	16:38	16:42
○16:51	○17:03	○17:11	○17:21	○17:28	○17:32
●17:01	●17:13	●17:21	●17:31	●17:38	●17:42
	○18:01	○18:09	○18:19	○18:26	○18:30
18:21	18:33	18:41	18:51	18:58	19:02
19:17	19:29	19:37	19:47	19:54	19:58
	○20:00	○20:08	○20:18	○20:25	○20:29
	○20:53	○21:01	○21:11	○21:18	○21:22

青木⇒上田駅

青木	当郷	小泉	三ツ角	上田駅	下秋和
○6:30	○6:34	○6:41	○6:51	○6:59	
○6:55	○6:59	○7:06	○7:16	○7:24	
●7:00	●7:04	●7:11	●7:21	●7:29	
○7:35	○7:39	○7:46	○7:56	○8:04	○8:16
※○8:00	※○8:04	※○8:11	※○8:21	※○8:31	※○8:43
●8:00	●8:04	●8:11	●8:21	●8:29	●8:41
9:00	9:04	9:11	9:21	9:29	9:41
10:00	10:04	10:11	10:21	10:29	10:41
11:00	11:04	11:11	11:21	11:29	11:41
12:00	12:04	12:11	12:21	12:29	12:41
13:00	13:04	13:11	13:21	13:29	13:41
14:00	14:04	14:11	14:21	14:29	14:41
15:00	15:04	15:11	15:21	15:29	15:41
16:00	16:04	16:11	16:21	16:29	○16:41
○17:10	○17:14	○17:21	○17:31	○17:39	○17:51
●18:00	●18:04	●18:11	●18:21	●18:29	●18:41
○18:40	○18:44	○18:51	○19:01	○19:09	○19:21
19:10	19:14	19:21	19:30	19:37	●19:49

※ 平日のみ古舟橋経由
 無印：平日及び土・日・祝祭日も運行
 ○：平日のみ運行
 ●：土曜・日曜・祝祭日のみ運行

<丸子線>

丸子⇒立科町役場前

丸子	虎御前	牛鹿	細谷	立科町役場前
△8:13	△8:25	△8:31	△8:34	△8:40
△10:35	△10:47	△10:53	△10:56	△11:02
△14:00	△14:12	△14:18	△14:21	△14:27
△16:35	△16:47	△16:53	△16:56	△17:02
△17:40	△17:52	△17:58	△18:01	△18:07
△19:00	△19:12	△19:18	△19:21	△19:27

立科町役場前⇒丸子

立科町役場前	細谷	牛鹿	虎御前	丸子
△7:44	△7:50	△7:53	△7:59	△8:11
△8:48	△8:54	△8:57	△9:03	△9:15
△13:25	△13:31	△13:34	△13:40	△13:52
△16:01	△16:07	△16:10	△16:16	△16:28
△17:11	△17:17	△17:20	△17:26	△17:38
△18:31	△18:37	△18:40	△18:46	△18:58

△：平日・土曜のみ運行

<中仙道線>

大屋駅⇒立科町役場前

大屋駅	虎御前	牛鹿	立科町役場前
△7:12	△7:29	△7:34	△7:41
△7:45	△8:00	△8:05	△8:12
8:55	9:10	9:15	9:22
10:20	10:35	10:40	10:47
12:00	12:15	12:20	12:27
14:17	14:32	14:37	14:44
16:01	16:16	16:21	16:28
△17:25	△17:40	△17:45	△17:52
18:37	18:52	18:57	19:02
△19:47	△20:00	△20:05	△20:10

立科町役場前⇒大屋駅

立科町役場前	牛鹿	虎御前	大屋駅
△6:52	△6:58	△7:05	△7:19
8:15	8:21	8:28	8:42
9:28	9:34	9:41	9:55
11:13	11:19	11:26	11:40
13:25	13:31	13:38	13:52
15:23	15:29	15:36	15:50
△16:30	△16:36	△16:43	△16:57
17:58	18:04	18:11	18:25
△19:02	△19:07	△19:13	△19:27

無印：平日及び土・日・祝祭日も運行
△：平日・土曜のみ運行

<長久保線>

上田駅⇒長久保

上田駅	大屋駅前	丸子町	中立岩	依田窪 病院	長久保
		8:35	8:44	8:50	9:00
9:05	9:16	9:35	9:44	9:51	9:57
		12:10	12:19	12:26	12:32
12:40	12:51	13:10	13:19	13:26	13:32
		14:28	14:37	14:44	14:50
16:35	16:46	17:05	17:14	----->	17:27
19:10	19:21	19:40	19:49	----->	20:00
※20:00	※20:11	※20:30	※20:39	----->	※20:50

長久保⇒上田駅

長久保	依田窪 病院	中立岩	丸子町	大屋駅前	上田駅
6:47	----->	6:57	7:07	7:20	7:37
7:45	----->	7:58	8:09		
9:00	9:06	9:09	9:22	9:35	9:52
10:18	10:24	10:27	10:40		
12:05	12:11	12:14	12:27		
15:00	15:06	15:11	15:22	15:35	15:52
17:10	----->	17:20	17:30	17:43	18:00
※19:05	----->	※19:15	※19:25	※19:38	※19:55

※：土・日・祝祭日及び学校休校日は運休
無印：平日及び土・日・祝祭日も運行