

経営比較分析表（令和2年度決算）

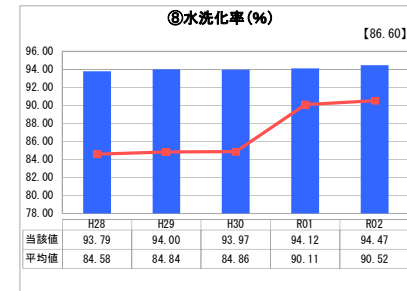
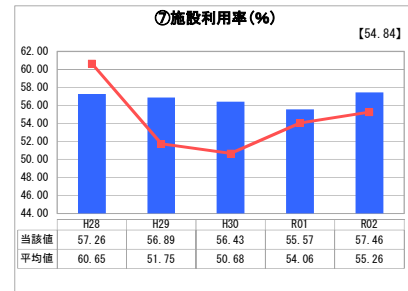
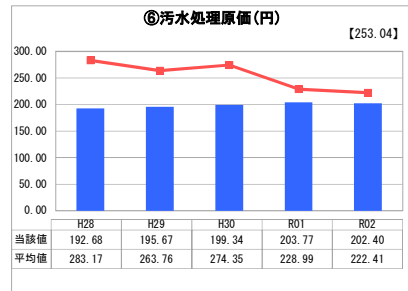
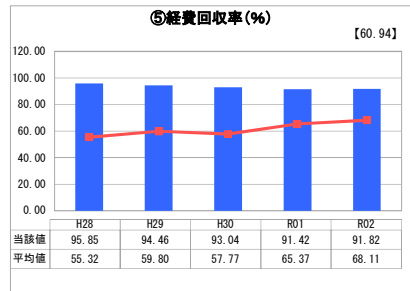
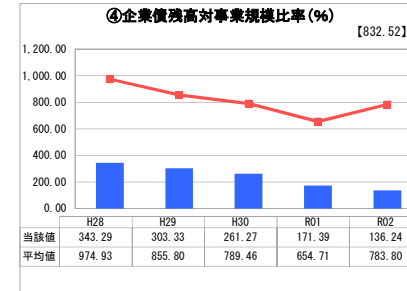
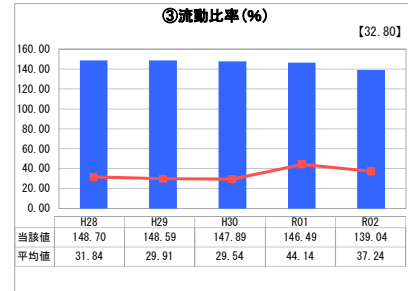
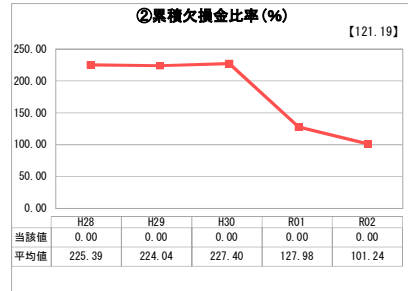
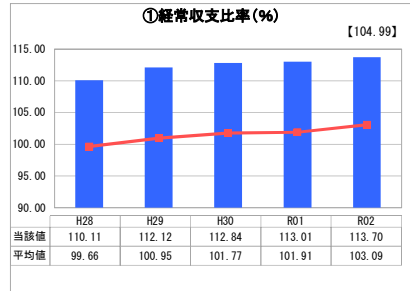
長野県 上田市

| 業務名 | 業種名 | 事業名 | 類似団体区分 | 管理者の情報 |
|-----------|-------------|--------|--------|--------------------------------|
| 法適用 | 下水道事業 | 農業集落排水 | F1 | 非設置 |
| 資金不足比率(%) | 自己資本構成比率(%) | 普及率(%) | 有収率(%) | 1か月20m ³ 当たり家産料金(円) |
| - | 70.27 | 16.06 | 97.34 | 3,827 |

| 人口(人) | 面積(km ²) | 人口密度(人/km ²) |
|------------|--------------------------|-------------------------------|
| 155,595 | 552.04 | 281.85 |
| 処理区域内人口(人) | 処理区域面積(km ²) | 処理区域内人口密度(人/km ²) |
| 24,955 | 11.83 | 2,109.47 |

| グラフ凡例 |
|----------------|
| ■ 当該団体値(当該値) |
| — 類似団体平均値(平均値) |
| □ 令和2年度全国平均 |

1. 経営の健全性・効率性



分析欄

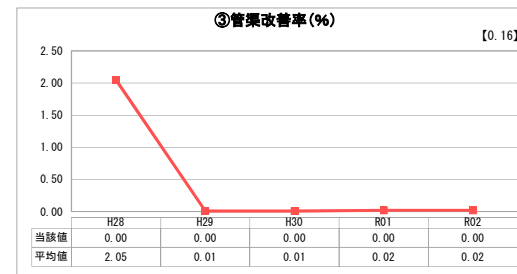
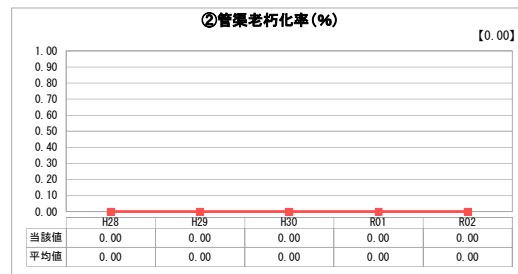
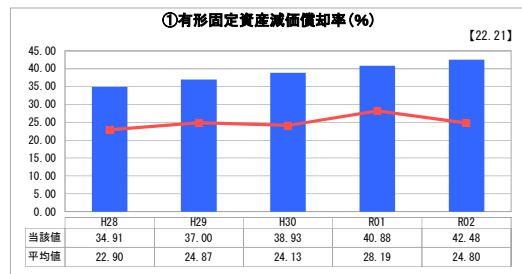
1. 経営の健全性・効率性について

経常収支比率は100%を超え、累積欠損金比率は0%ですが、経費回収率が100%をわずかに下回っています。使用料で経費を回収できておらず、一般会計の繰入金で補っている状況にあります。流動比率は、100%を上回っているため、短期的な債務に対する支払能力はあります。減少傾向にある要因は企業債の元金償還金の流動負債の増加にあると考えられ、企業債残高対事業規模比率も減少傾向にあることから企業債の償還は順調に進んでいると考えられます。汚水処理原価は前年に比べわずかに減少しています。供用開始から30年を迎え、施設の老朽化が始まる中、適切な維持管理費が計上できるように、計画的な更新が必要となります。施設利用率は人口減少や節水機器の普及等社会情勢の変化により、計画と現状に乖離が発生し50%台を推移しており、処理能力に余力が生じています。農業集排の公共・特環下水道との統合事業を実施していきます。水洗化率はほぼ横ばいで推移しています。規模が小さく、人口変動の影響を受けやすいため、人口の動向にも注視していく必要があります。

2. 老朽化の状況について

有形固定資産減価償却率は増加傾向にあります。管渠については法定耐用年数を迎えていないため、管渠老朽化率は0%であり、管渠改善率も0%となっています。農業集排排水の供用開始から50年を迎えるのは令和20年であるため、計画的な老朽化管渠の更新を行っています。

2. 老朽化の状況



全体総括

現状は概ね健全経営を維持していますが、今後、人口減少による使用料収入の減少、老朽化の進んだ施設の更新費用、修繕費用の増加が見込まれます。現在、更新を迎える一部の処理場について、公共下水道への統合を実施しています。今後も公共下水道だけでなく農業集排排水施設同士の統合についても検討していきます。また統合を実施しない処理場は適切な更新を行い、施設運営の最適化を図っていきます。

※ 「経常収支比率」、「累積欠損金比率」、「流動比率」、「有形固定資産減価償却率」及び「管渠老朽化率」については、法非適用企業では算出できないため、法適用企業のみ類似団体平均値及び全国平均を算出しています。