

令和元年
(2019年)

経済センサス 基礎調査
結果報告書

上田市政策企画部広報シティプロモーション課

目 次

| | |
|--------------------------------------|----|
| 令和元年経済センサス 基礎調査の概要 | 1 |
| 用語の解説..... | 3 |
| 利用上の注意..... | 6 |
| 概 要 編..... | 8 |
| I 調査結果の概要..... | 9 |
| 1 事業所数の状況..... | 9 |
| 2 事業所の活動状態..... | 10 |
| 3 地域別の事業所数..... | 11 |
| 4 地域別の事業所の活動状態..... | 11 |
| II 新規把握民営事業所の概要 | 13 |
| 1 産業大分類別の状況 | 13 |
| 2 従業者規模別の状況 | 15 |
| 3 経営組織別の状況..... | 17 |
| 4 従業上の地位別の状況..... | 18 |
| 統 計 表 編..... | 19 |
| 第1表 地域及び地区、活動状態別民営事業所数..... | 20 |
| 第2表 地域及び地区、活動状態別国及び地方公共団体の事業所数..... | 21 |
| 第3表 産業大分類別民営事業所数、従業者数及び売上（収入）金額..... | 22 |
| 第4表 産業大分類、従業者規模別事業所数 | 23 |
| 第5表 産業大分類、従業者規模別従業者数 | 24 |
| 第6表 地域及び地区別事業所数、従業者数及び売上（収入）金額..... | 25 |
| 第7表 地域及び地区、産業大分類別事業所数..... | 26 |
| 第8表 地域及び地区、産業大分類別従業者数..... | 27 |
| 第9表 地域及び地区、産業大分類別売上（収入）金額 | 28 |
| 第10表 地域及び地区、従業者規模別事業所数..... | 29 |
| 第11表 地域及び地区、従業者規模別従業者数..... | 30 |
| 第12表 地域及び地区、従業者規模別売上（収入）金額..... | 31 |

令和元年経済センサス 基礎調査の概要

経済センサス 基礎調査は甲調査と乙調査の2種類からなり、以下、記入を分ける必要があるときには【甲調査】【乙調査】と明示する。

1 調査の目的

我が国における事業所及び企業の活動状態等の基本的構造を全国及び地域別に明らかにするとともに、事業所母集団データベースの整備に資することを目的とする。

2 調査の根拠

統計法（平成19年法律第53号）に基づく基幹統計調査として実施する。

3 調査の対象

(1) 地域的範囲

全国

(2) 属性的範囲

【甲調査】

日本標準産業分類に掲げる産業に属する事業所。^(注1)

ただし、国及び地方公共団体の事業所並びに次に掲げる事業所を除く。

大分類A - 「農業，林業」に属する事業所で個人の経営に係るもの

大分類B - 「漁業」に属する事業所で個人の経営に係るもの

大分類N - 「生活関連サービス業，娯楽業」のうち、中分類79 - 「その他の生活関連サービス業」(小分類792 - 「家事サービス業」に限る。)に属する事業所

大分類R - 「サービス業(他に分類されないもの)」のうち、中分類96 - 「外国公務」に属する事業所

(注1) 物の生産又はサービスの提供が事業として行われている一定の場所をいう。以下同じ。

【乙調査】

国及び地方公共団体の事業所

4 基準となる期日又は期間

【甲調査】

令和元年6月1日から令和2年3月31日までの間において報告者が報告を求められた時点（調査票記入日）。ただし、調査事項の「年間総売上（収入）金額」については、平成30年1月1日から12月31日までの1年間を対象とする。

【乙調査】

令和元年6月1日

5 調査の方法

【甲調査】

統計調査員が担当調査区内の全ての事業所について、外観による確認又は事業所の管理責任者に確認するなどしてその活動状態を調査するとともに、新たに把握した事業所については、「調査票甲」を配布し、郵送又はオンラインによる回収を行った。

総務省 - 都道府県 - 市町村 - 統計調査員 - 報告者

【乙調査】

国の事業所にあつては総務省が、都道府県の事業所にあつては都道府県が、市町村の事業所にあつては市町村が電子メールにより「調査票乙」を事業所ごとに配布し、オンラインによる回収を行った。

(1) 国の事業所

総務省 - 報告者

(2) 都道府県の事業所

総務省 - 都道府県 - 報告者

(3) 市町村の事業所

総務省 - 都道府県 - 市町村 - 報告者

用語の解説

1 事業所

経済活動が行われている場所ごとの単位で、原則として次の要件を備えているものをいう。

一定の場所（1区画）を占めて、単一の経営主体のもとで経済活動が行われていること。

従業者と設備を有して、物の生産や販売、サービスの提供が継続的に行われていること。

- ・ 国及び地方公共団体の事業所

法令により独立の機関として、それぞれ場所ごとに設置されている事業所をいう。

- ・ 民営事業所

国及び地方公共団体の事業所を除く事業所をいう。

- ・ 出向・派遣従業者のみの事業所

当該事業所に所属する従業者が一人もおらず、他の会社など別経営の事業所から出向又は派遣されている人のみで経済活動が行われている事業所をいう。

- ・ 事業内容等不詳の事業所

事業所として存在しているが、回答不備等で事業内容が不明の事業所をいう。

2 活動状態別事業所

- ・ 存続事業所

甲調査においては、平成28年経済センサス活動調査（以下「28年活動調査」という。）で調査された事業所及び28年活動調査の後に行政記録情報から把握された事業所のうち、令和元年経済センサス基礎調査（以下「元年基礎調査」という。）で調査され、継続的に経済活動を行っている事業所をいう。

乙調査においては、平成26年経済センサス基礎調査（以下「26年基礎調査」という。）で調査された事業所のうち、元年基礎調査で調査され、継続的に経済活動を行っている事業所をいう。

- ・ 新規把握事業所

元年基礎調査で新たに把握され、継続的に経済活動を行っている事業所をいう。甲調査においては、他の場所から現在の場所へ移転してきた事業所及び国税庁法人番号公表サイトに登録があり、前回までの調査で捉えられていなかった事業所も含まれる。

- ・ 休業事業所

元年基礎調査で調査された事業所のうち、休業している事業所をいう。

- ・ 廃業事業所

甲調査においては、28年活動調査で調査された事業所及び28年活動調査の後に行政記録情報から把握された事業所のうち、元年基礎調査の調査日時時点で存在しなかった事業所をいい、他の場所へ移転した事業所も含まれている。

乙調査においては、26年基礎調査で調査された事業所のうち、元年基礎調査の調査日時点では廃止または対象外となった事業所をいう。

3 従業者

調査日現在、当該事業所に所属して働いている全ての人をいう。したがって、他の会社などの別経営の事業所へ出向又は派遣している人も含まれる。一方、当該事業所で働いている人であっても、他の会社などの別経営の事業所から出向又は派遣されているなど、当該事業所から賃金・給与（現物給与を含む。）を支給されていない人は従業者に含めない。

なお、個人経営の事業所の家族従業者は、賃金・給与を支給されていなくても従業者としている。

(1) 個人業主

個人経営の事業主で、実際にその事業所を経営している人をいう。

なお、個人業主は個人経営の事業所に必ず一人である。

(2) 無給の家族従業者

個人業主の家族で、賃金・給与を受けずに、事業所の仕事を手伝っている人をいう。

家族であっても、実際に雇用者並みの賃金・給与を受けて働いている人は、「常用雇用者」又は「臨時雇用者」に含まれる。

(3) 有給役員

法人、団体の役員（常勤、非常勤は問わない。）で、役員報酬を受けている人をいう。

重役や理事などであっても、事務職員、労務職員を兼ねて一定の職務に就き、一般職員と同じ給与と規則によって給与を受けている人は、「常用雇用者」に含まれる。

(4) 常用雇用者

事業所に常時雇用されている人をいう。

期間を定めずに雇用されている人又は1か月以上の期間を定めて雇用されている人をいう。

(5) 正社員・正職員

常用雇用者のうち、一般に「正社員」、「正職員」として処遇されている人をいう。

(6) 正社員・正職員以外

常用雇用者のうち、一般に「正社員」、「正職員」として処遇されている人以外で、例えば、「契約社員」、「嘱託」、「パートタイマー」、「アルバイト」又はそれに近い雇用形態で処遇されている人をいう。

(7) 臨時雇用者

常用雇用者以外の雇用者で、1か月未満の期間を定めて雇用されている人又は日々雇用されている人をいう。

4 事業所の産業分類

事業所の主な事業の内容により、日本標準産業分類(平成25年10月改定)に基づき分類している。

5 経営組織

(1) 国及び地方公共団体

国、都道府県、市町村及び一部事務組合等の事業所をいう。

(2) 民営

国及び地方公共団体の事業所を除く事業所をいう。

個人経営

個人が事業を経営している場合をいう。

法人組織になっていなければ、共同経営の場合も個人経営に含まれる。

法人

法律の規定によって法人格を認められているものが事業を経営している場合をいう。以下の会社及び会社以外の法人が該当する。

会社

株式会社、有限会社、相互会社、合名会社、合資会社、合同会社及び外国の会社をいう。ここで、外国の会社とは、外国において設立された法人の支店、営業所などで、会社法(平成17年法律第86号)の規定により日本で登記したものをいう。

なお、外国人の経営する会社や外国の資本が経営に参加している、いわゆる外資系の会社は、外国の会社ではない。

会社以外の法人

法人格を有する団体のうち、前述の会社を除く法人をいう。

例えば、独立行政法人、一般社団法人、一般財団法人、公益社団法人、公益財団法人、社会福祉法人、学校法人、医療法人、宗教法人、特定非営利活動法人(NPO法人)、農(漁)業協同組合、事業協同組合、労働組合(法人格を持つもの)、共済組合、国民健康保険組合、信用金庫、弁護士法人などが含まれる。

法人でない団体

法人格を持たない団体をいう。

例えば、後援会、同窓会、防犯協会、学会、労働組合(法人格を持たないもの)などが含まれる。

6 売上(収入)金額

商品等の販売額又は役務の提供によって実現した売上高、営業収益、完成工事高などをいう。有価証券、土地・建物、機械・器具などの有形固定資産など、財産を売却して得た収入は含めない。なお、「金融業、保険業」の企業等、会社以外の法人及び法人でない団体の場合は経常収益としている。

利用上の注意

1 本報告書について

- (1) 本報告書は、総務省統計局「令和元年経済センサス 基礎調査」の調査票情報を上田市が独自に集計したもので、総務省統計局が公表する数値と相違することがある。
- (2) 令和元年経済センサス 基礎調査は、甲調査と乙調査の2種類からなり、甲調査は民営事業所を調査対象としており、乙調査は国及び地方公共団体の事業所を調査対象としている。
甲調査については、令和元年6月1日から令和2年3月31日までの期間で、乙調査については、令和元年6月1日現在で実施した結果である。
- (3) 本文中の「新規把握事業所」は、従来用いていた「新設事業所」とは定義が異なる。今回の調査では、法人番号を活用し、国税庁法人番号公表サイトに登録があり、前回までの調査で捉えられていなかった事業所を調査名簿に追加している。そのため、従来の「新設事業所」よりも幅広く事業所を捉えていることから「新規把握事業所」という名称を使っている。
- (4) 売上（収入）金額等一部の項目については、必要な事項の数値が得られた事業所を対象として集計した。

2 記号及び注記

- (1) 統計表中の「-」は該当数値なし、「0」は四捨五入による単位未満、「」は数値がマイナスであることを表している。「X」は集計対象となる事業所数が1又は2であるため、これをそのまま掲げると個々の報告者の秘密が漏れるおそれがあることから秘匿した箇所である。集計対象が3以上の事業所に関する数値であっても、集計対象が1又は2の事業所の数値が前後の関係から判明する箇所も併せて秘匿としている。
- (2) 各項目の金額や比率は、単位未満を四捨五入しているため、内訳の計と合計が一致しない場合がある。

3 その他

本報告書では、上田市内の地域・地区別集計を行っているものがある。

地域・地区については大字により次のとおり区分した。

| 地域名 | 地区名 | 大 字 名 |
|-----|-----|---|
| 上 田 | 東 部 | 踏入1～2丁目、常田1～3丁目、材木町1～2丁目、常入1丁目、常入 |
| | 南 部 | 天神1～4丁目、大手1～2丁目、中央1丁目 |
| | 中 央 | 中央2～4丁目、中央西1丁目、二の丸 |
| | 北 部 | 中央5～6丁目、中央東、中央北1～3丁目、上田 |
| | 西 部 | 中央西2丁目、常磐城1～6丁目、緑が丘1～3丁目、常磐城 |
| | 城 下 | 小牧、諏訪形、御所、中之条 |
| | 塩 尻 | 秋和、下塩尻、上塩尻 |
| | 川 辺 | 上田原、下之条、神畑、築地 |
| | 泉 田 | 福田、吉田、小泉(半過(調査区0161,0162)) |
| | 神 川 | 大屋、岩下、蒼久保、国分1丁目、国分 |
| | 神 科 | 上野、古里、住吉 |
| | 殿 城 | 殿城 |
| | 豊 里 | 芳田、林之郷、漆戸 |
| | 東塩田 | 富士山、古安曾、下之郷 |
| | 中塩田 | 本郷、五加、中野、小島、保野、舞田、八木沢 |
| | 西塩田 | 十人、新町、前山、手塚、山田、野倉 |
| | 別 所 | 別所温泉 |
| | 浦 里 | 仁古田、岡、浦野、越戸 |
| | 室 賀 | 下室賀、上室賀 |
| | 小 泉 | 小泉(半過(調査区0161,0162)を除く) |
| 丸 子 | 西 内 | 鹿教湯温泉、西内、平井 |
| | 東 内 | 東内 |
| | 丸 子 | 腰越、上丸子、中丸子、下丸子 |
| | 依 田 | 御嶽堂、生田 |
| | 長 瀬 | 長瀬 |
| | 塩 川 | 塩川、藤原田 |
| 真 田 | 長 | 真田町長、菅平高原 |
| | 傍 陽 | 真田町傍陽 |
| | 本 原 | 真田町本原 |
| 武 石 | 武 石 | 武石鳥屋、武石沖、下武石、上武石、武石下本入、武石上本入、武石小沢根、武石余里 |

本報告書についてのお問い合わせ先

上田市政策企画部

広報シティプロモーション課 統計企画担当

長野県上田市天神二丁目4番55号 第二庁舎

電 話：0268-23-2235

F A X：0268-23-2236 (電話兼用)

E-mail：tokei@city.ueda.lg.jp

概 要 編

I 調査結果の概要

令和元年経済センサス-基礎調査は、甲調査と乙調査の2種類からなり、甲調査は民営事業所を調査対象としており、乙調査は国及び地方公共団体の事業所を調査対象としている。甲調査は、令和元年6月1日から令和2年3月31日までの間に、調査員が外観把握調査により事業所の活動状態を調査した結果であり、乙調査は、令和元年6月1日現在の調査結果である。

本調査結果の数値は、「令和元年経済センサス 基礎調査」のうち上田市分について集計したものである。

1 事業所数の状況

上田市の民営事業所数は8,251事業所で、前回の平成28年経済センサス-活動調査より628事業所(8.2%)増加となっている。一方、国及び地方公共団体の事業所数は227事業所で、前回の平成26年経済センサス-基礎調査より5事業所(2.2%)減少となっている(表1)。

表1 事業所数の推移

| 調査年 | 民営事業所数 | 甲調査 | | 国及び地方公共団体の事業所数 | 乙調査 | | 経済センサス調査名 |
|-------|--------|-----|--------|----------------|-----|--------|-----------|
| | | 増減数 | 前回比(%) | | 増減数 | 前回比(%) | |
| 平成21年 | 8,487 | - | - | 279 | - | - | 基礎調査 |
| 平成24年 | 7,909 | 578 | 6.8 | - | - | - | 活動調査 |
| 平成26年 | 7,780 | 129 | 1.6 | 232 | 47 | 16.8 | 基礎調査 |
| 平成28年 | 7,623 | 157 | 2.0 | - | - | - | 活動調査 |
| 令和元年 | 8,251 | 628 | 8.2 | 227 | 5 | 2.2 | 基礎調査 |

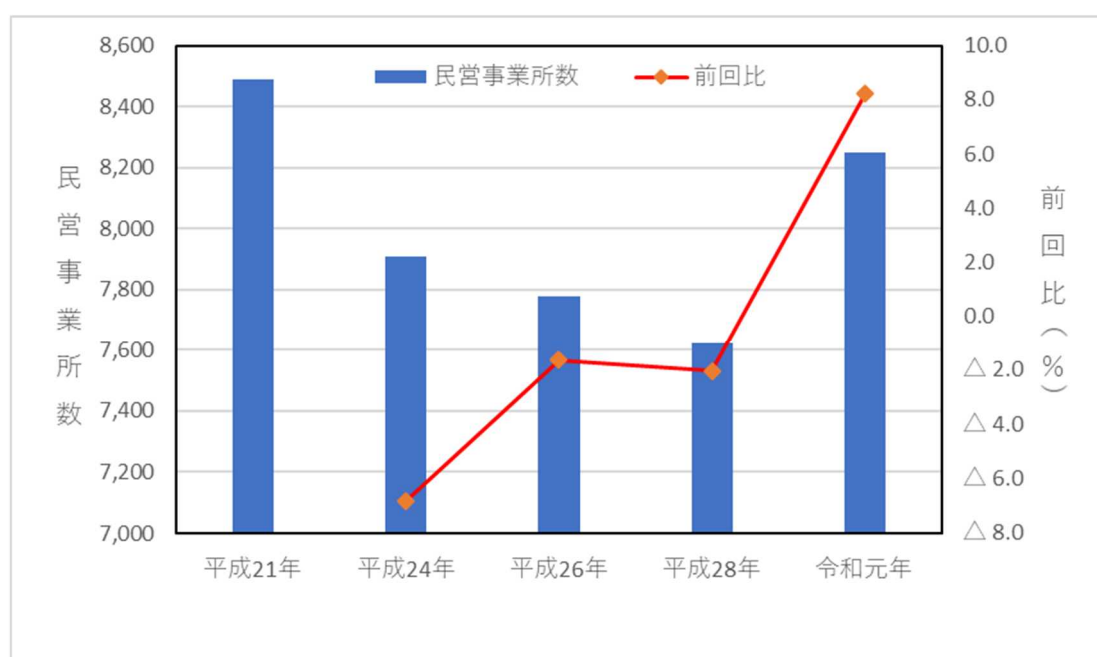


図1 民営事業所数の推移

2 事業所の活動状態

(1) 民営事業所の活動状態

活動状態別にみると、総数のうち存続事業所は 7,251 事業所となっており、総数に占める割合は 87.9%となっている。一方、新規把握事業所は 1,000 事業所となっており、総数に占める割合は 12.1%となっている。

また、休業事業所は 189 事業所、廃業事業所は 623 事業所となっている（表 2）。

表 2 民営事業所の活動状態別事業所数

| | 総数 | 存続事業所 | | 新規把握事業所 | | 休業事業所 | 廃業事業所 |
|-----|-------|-------------|---------|-------------|------|-------|-------|
| | | 総数に占める割合（%） | 新規把握事業所 | 総数に占める割合（%） | | | |
| 上田市 | 8,251 | 7,251 | 87.9 | 1,000 | 12.1 | 189 | 623 |

(2) 国及び地方公共団体の事業所の活動状態

活動状態別にみると、総数のうち存続事業所は 223 事業所となっており、総数に占める割合は 98.2%となっている。一方、新規把握事業所は 4 事業所となっており、総数に占める割合は 1.8%となっている。

また、廃止または対象外事業所は 9 事業所となっている（表 3）。

表 3 国及び地方公共団体の事業所の活動状態別事業所数

| | 総数 | 存続事業所 | | 新規把握事業所 | | 廃止または対象外事業所 |
|-----|-----|-------------|---------|-------------|-----|-------------|
| | | 総数に占める割合（%） | 新規把握事業所 | 総数に占める割合（%） | | |
| 上田市 | 227 | 223 | 98.2 | 4 | 1.8 | 9 |

(3) 長野県との比較

長野県と比較すると、民営事業所数の長野県に占める割合は 7.2%で、県内市町村第 3 位となっている。国及び地方公共団体の事業所数の長野県に占める割合は 5.5%で、県内市町村第 4 位となっている（表 4）。

表 4 長野県との事業所数比較

| | 総事業所数 | 民営事業所数 | 県に占める割合（%） | 国及び地方公共団体の事業所数 | |
|-----|---------|---------|------------|----------------|-----|
| | | | | 県に占める割合（%） | |
| 長野県 | 119,144 | 115,016 | - | 4,128 | - |
| 上田市 | 8,478 | 8,251 | 7.2 | 227 | 5.5 |

3 地域別の事業所数

(1) 民営事業所数

地域別に事業所数をみると、上田地域が 6,574 事業所（構成比 79.7%）と最も多く、次いで丸子地域が 1,000 事業所（同 12.1%）、真田地域が 499 事業所（同 6.0%）、武石地域が 178 事業所（同 2.2%）となっている（表 5）。

表 5 地域別民営事業所数

| 地 区 | 民営事業所数 | |
|------|--------|--------|
| | 事業所数 | 構成比（%） |
| 総 数 | 8,251 | 100.0 |
| 上田地域 | 6,574 | 79.7 |
| 丸子地域 | 1,000 | 12.1 |
| 真田地域 | 499 | 6.0 |
| 武石地域 | 178 | 2.2 |

(2) 国及び地方公共団体の事業所数

地域別に事業所数をみると、上田地域が 147 事業所（構成比 64.8%）と最も多く、次いで丸子地域が 39 事業所（同 17.2%）、真田地域が 30 事業所（同 13.2%）、武石地域が 11 事業所（同 4.8%）となっている。（表 6）。

表 6 地域別国及び地方公共団体の事業所数

| 地 区 | 国及び地方公共団体の 事業所数 | |
|------|--------------------|--------|
| | 事業所数 | 構成比（%） |
| 総 数 | 227 | 100.0 |
| 上田地域 | 147 | 64.8 |
| 丸子地域 | 39 | 17.2 |
| 真田地域 | 30 | 13.2 |
| 武石地域 | 11 | 4.8 |

4 地域別の事業所の活動状態

(1) 民営事業所の活動状態

地域及び活動状態別にみると、存続事業所は上田地域が 5,750 事業所（構成比 79.3%）と最も多く、次いで丸子地域が 878 事業所（同 12.1%）、真田地域が 459 事業所（同 6.3%）、武石地域が 164 事業所（同 2.3%）となっている。

新規把握事業所は、上田地域が 824 事業所（構成比 82.4%）と最も多く、次いで丸子地域が 122 事業所（同 12.2%）、真田地域が 40 事業所（同 4.0%）、武石地域が 14 事業所（同 1.4%）となっている。

休業事業所は、上田地域が 140 事業所と最も多く、次いで丸子地域が 30 事業所、真田地域が 13 事業所、武石地域が 6 事業所となっている。

廃業事業所は、上田地域が 532 事業所と最も多く、次いで丸子地域が 64 事業所、真田地域が 19 事業所、武石地域が 8 事業所となっている（表 7）。

表 7 地域、活動状態別民営事業所数

| 地 区 | 存続 | | 新規把握 | | 休業事業所 | 廃業事業所 |
|------|-------|--------|-------|--------|-------|-------|
| | 事業所 | 構成比（%） | 事業所 | 構成比（%） | | |
| 総 数 | 7,251 | 100.0 | 1,000 | 100.0 | 189 | 623 |
| 上田地域 | 5,750 | 79.3 | 824 | 82.4 | 140 | 532 |
| 丸子地域 | 878 | 12.1 | 122 | 12.2 | 30 | 64 |
| 真田地域 | 459 | 6.3 | 40 | 4.0 | 13 | 19 |
| 武石地域 | 164 | 2.3 | 14 | 1.4 | 6 | 8 |

(2) 国及び地方公共団体の事業所の活動状態

地域及び活動状態別にみると、存続事業所は上田地域が 145 事業所（構成比 65.0%）と最も多く、次いで丸子地域が 38 事業所（同 17.0%）、真田地域が 29 事業所（同 13.0%）、武石地域が 11 事業所（同 4.9%）となっている。

新規把握事業所は、上田地域が 2 事業所（構成比 50.0%）と最も多く、次いで丸子及び真田地域がそれぞれ 1 事業所（同 25.0%）となっている。

廃止または対象外事業所は、上田地域が 5 事業所と最も多く、次いで武石地域が 2 事業所、丸子及び真田地域がそれぞれ 1 事業所となっている（表 8）。

表 8 地域、活動状態別国及び地方公共団体の事業所数

| 地 区 | 存続 | | 新規把握 | | 廃止または 対象外事業所 |
|------|-----|--------|------|--------|-----------------|
| | 事業所 | 構成比（%） | 事業所 | 構成比（%） | |
| 総 数 | 223 | 100.0 | 4 | 100.0 | 9 |
| 上田地域 | 145 | 65.0 | 2 | 50.0 | 5 |
| 丸子地域 | 38 | 17.0 | 1 | 25.0 | 1 |
| 真田地域 | 29 | 13.0 | 1 | 25.0 | 1 |
| 武石地域 | 11 | 4.9 | - | - | 2 |

II 新規把握民営事業所の概要

元年基礎調査甲調査では、新規把握民営事業所については、産業分類、従業者数などを調査しており、それにより得られた結果を本項に記載する。

1 産業大分類別の状況

(1) 事業所数

産業大分類別に新規把握民営事業所数をみると、「卸売業，小売業」が 99 事業所（構成比 18.2%）と最も多く、次いで「不動産業，物品賃貸業」が 70 事業所（同 12.9%）、「サービス業（他に分類されないもの）」が 65 事業所（同 11.9%）などとなっている（表 9）。

(2) 従業者数

産業大分類別に新規把握民営事業所の従業者数をみると、「卸売業，小売業」が 860 人（構成比 20.7%）と最も多く、次いで、「サービス業（他に分類されないもの）」が 640 人（同 15.4%）、「宿泊業，飲食サービス業」が 588 人（同 14.2%）などとなっている（表 9）。

(3) 売上（収入）金額

産業大分類別に新規把握民営事業所の売上（収入）金額をみると、「卸売業，小売業」が 178 億 4,225 万円（構成比 43.1%）と最も多く、次いで「生活関連サービス業，娯楽業」が 50 億 298 万円（同 12.1%）、「製造業」が 39 億 4,665 万円（同 9.5%）などとなっている（表 9）。

表 9 産業大分類別事業所数、従業者数及び売上（収入）金額

| 産業大分類 | 事業所数 | | 従業者数 | | 売上（収入）金額 | |
|---------------------|------|--------|-------|--------|-----------|--------|
| | | 構成比（%） | （人） | 構成比（%） | （万円） | 構成比（%） |
| A～R 全産業（S公務を除く） | 544 | 100.0 | 4,149 | 100.0 | 4,136,435 | 100.0 |
| A～B 農林漁業 | 20 | 3.7 | 140 | 3.4 | 43,294 | 1.0 |
| C 鉱業，採石業，砂利採取業 | - | - | - | - | - | - |
| D 建設業 | 57 | 10.5 | 243 | 5.9 | 356,208 | 8.6 |
| E 製造業 | 43 | 7.9 | 416 | 10.0 | 394,665 | 9.5 |
| F 電気・ガス・熱供給・水道業 | 4 | 0.7 | 6 | 0.1 | 4,931 | 0.1 |
| G 情報通信業 | 9 | 1.7 | 11 | 0.3 | 4,922 | 0.1 |
| H 運輸業，郵便業 | 8 | 1.5 | 211 | 5.1 | 15,931 | 0.4 |
| I 卸売業，小売業 | 99 | 18.2 | 860 | 20.7 | 1,784,225 | 43.1 |
| J 金融業，保険業 | 10 | 1.8 | 68 | 1.6 | 35,065 | 0.8 |
| K 不動産業，物品賃貸業 | 70 | 12.9 | 203 | 4.9 | 141,772 | 3.4 |
| L 学術研究，専門・技術サービス業 | 41 | 7.5 | 133 | 3.2 | 145,581 | 3.5 |
| M 宿泊業，飲食サービス業 | 54 | 9.9 | 588 | 14.2 | 308,508 | 7.5 |
| N 生活関連サービス業，娯楽業 | 19 | 3.5 | 84 | 2.0 | 500,298 | 12.1 |
| O 教育，学習支援業 | 15 | 2.8 | 88 | 2.1 | 15,284 | 0.4 |
| P 医療，福祉 | 30 | 5.5 | 458 | 11.0 | 142,209 | 3.4 |
| Q 複合サービス事業 | - | - | - | - | - | - |
| R サービス業（他に分類されないもの） | 65 | 11.9 | 640 | 15.4 | 243,542 | 5.9 |

新規把握民営事業所に関する集計

必要な事項の数値が得られた事業所を対象に集計

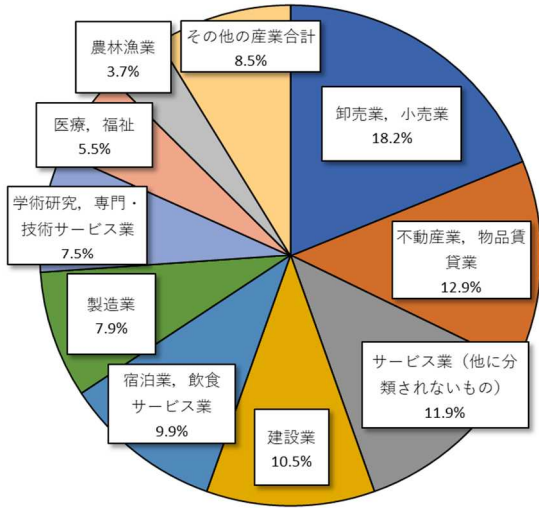


図2 産業大分類別事業所数の構成比

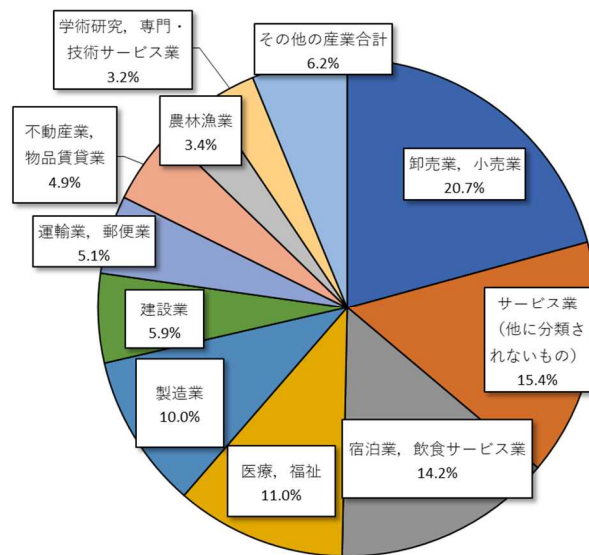


図3 産業大分類別従業者数の構成比

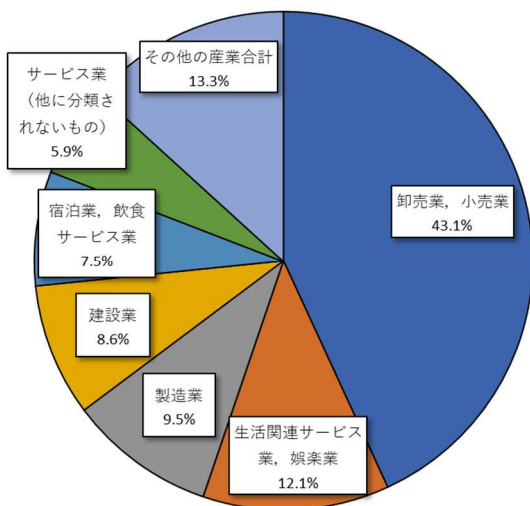


図4 産業大分類別売上（収入）金額の構成比

2 従業者規模別の状況

(1) 事業所数

従業者規模別に新規把握民営事業所数をみると、「1～4人」が338事業所（構成比62.1%）と最も多く、次いで「5～9人」が107事業所（同19.7%）と従業者10人未満の事業所が全体の81.8%を占めている（表10）。

(2) 従業者数

従業者規模別に新規把握民営事業所の従業者数をみると、「10～19人」が733人（構成比17.7%）と最も多く、次いで「100人以上」が723人（同17.4%）、「1～4人」が690人（同16.6%）などとなっている（表10）。

(3) 売上（収入）金額

従業者規模別に新規把握民営事業所の売上（収入）金額をみると、「1～4人」が91億656万円（構成比22.0%）と最も多く、次いで「5～9人」が74億6,076万円（同18.0%）、「100人以上」が63億8,799万円（同15.4%）などとなっている（表10）。

表10 従業者規模別事業所数、従業者数及び売上（収入）金額

| 従業者規模 | 事業所数 | | 従業者数 | | 売上（収入）金額 | |
|------------|------|--------|-------|--------|-----------|--------|
| | | 構成比（%） | （人） | 構成比（%） | （万円） | 構成比（%） |
| 総数 | 544 | 100.0 | 4,149 | 100.0 | 4,136,435 | 100.0 |
| 1～4人 | 338 | 62.1 | 690 | 16.6 | 910,656 | 22.0 |
| 5～9人 | 107 | 19.7 | 682 | 16.4 | 746,076 | 18.0 |
| 10～19人 | 53 | 9.7 | 733 | 17.7 | 567,346 | 13.7 |
| 20～29人 | 19 | 3.5 | 455 | 11.0 | 600,034 | 14.5 |
| 30～49人 | 15 | 2.8 | 550 | 13.3 | 532,550 | 12.9 |
| 50～99人 | 4 | 0.7 | 316 | 7.6 | 135,271 | 3.3 |
| 100人以上 | 4 | 0.7 | 723 | 17.4 | 638,799 | 15.4 |
| 出向・派遣従業者のみ | 4 | 0.7 | - | - | 5,703 | 0.1 |

新規把握民営事業所に関する集計

必要な事項の数値が得られた事業所を対象に集計

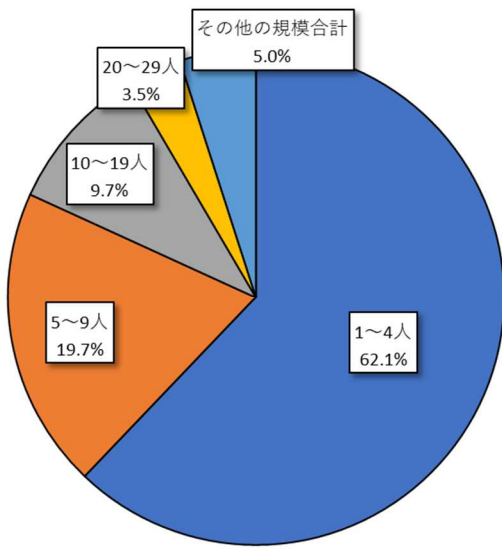


図5 従業員規模別事業所数の構成比

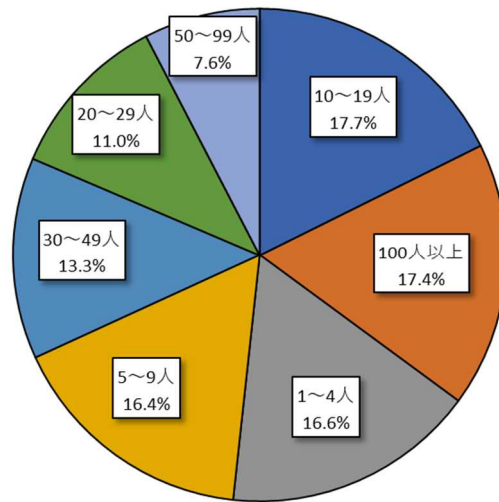


図6 従業員規模別従業員数の構成比

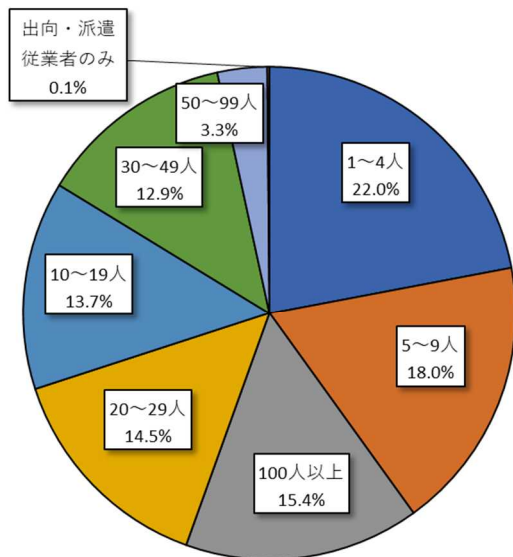


図7 従業員規模別売上（収入）金額の構成比

3 経営組織別の状況

経営組織別に新規把握民営事業所数をみると、「法人」が 429 事業所（構成比 78.9%）と最も多く、次いで、「個人経営」が 109 事業所（同 20.0%）、「法人でない団体」が 6 事業所（同 1.1%）となっている（表 11）。

表 11 経営組織別事業所数及び従業者数

| 経営組織 | 事業所数 | | 従業者数 | |
|---------|------|---------|-------|---------|
| | | 構成比 (%) | (人) | 構成比 (%) |
| 総数 | 544 | 100.0 | 4,149 | 100.0 |
| 個人 | 109 | 20.0 | 327 | 7.9 |
| 法人 | 429 | 78.9 | 3,786 | 91.3 |
| 会社 | 357 | 65.6 | 3,244 | 78.2 |
| 会社以外の法人 | 72 | 13.2 | 542 | 13.1 |
| 法人でない団体 | 6 | 1.1 | 36 | 0.9 |

新規把握民営事業所に関する集計

必要な事項の数値が得られた事業所を対象に集計

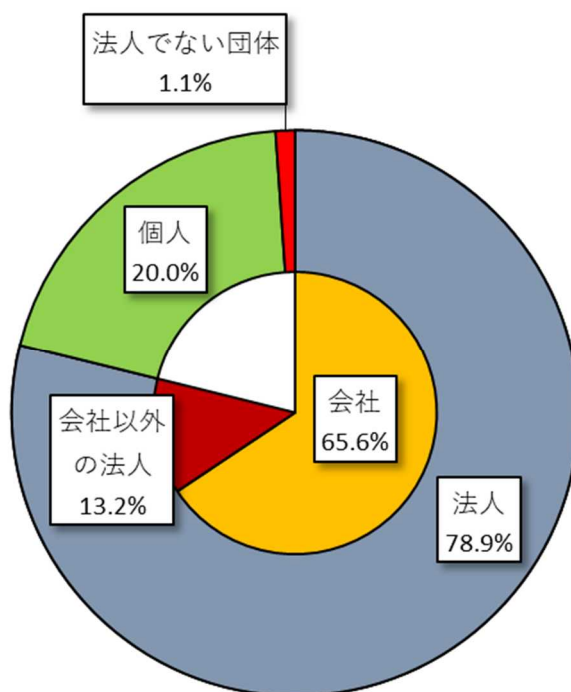


図 8 経営組織別事業所数の構成比

4 従業上の地位別の状況

従業上の地位別に新規把握民営事業所数をみると、「雇用者」が3,461人（構成比83.4%）と最も多く、次いで「有給役員」が558人（同13.4%）、「個人業主」が109人（同2.6%）、「無給の家族従業者」が17人（同0.4%）となっている（表12）。

表12 従業上の地位別従業者数

| 従業上の地位 | 従業者数 | |
|-----------|-------|--------|
| | (人) | 構成比(%) |
| 総数 | 4,149 | 100.0 |
| 個人業主 | 109 | 2.6 |
| 無給の家族従業者 | 17 | 0.4 |
| 有給役員 | 558 | 13.4 |
| 雇用者 | 3,461 | 83.4 |
| 常用雇用者 | 3,302 | 79.6 |
| 正社員・正職員 | 1,503 | 36.2 |
| 正社員・正職員以外 | 1,799 | 43.4 |
| 臨時雇用者 | 159 | 3.8 |

新規把握民営事業所に関する集計

必要な事項の数値が得られた事業所を対象に集計

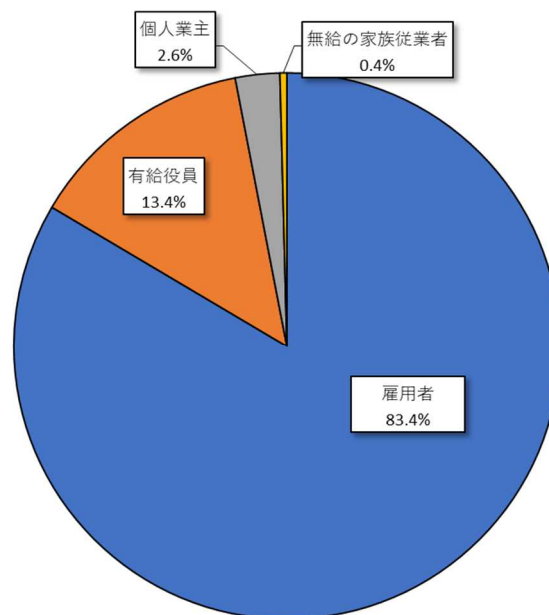


図9 従業上の地位別従業者数の構成比

統 計 表 編

第1表 地域及び地区、活動状態別民営事業所数

| 地区 | 総数 (存続・新規把握) | | | | | | 休業 事業所 | 廃業 事業所 |
|-------------|-----------------|-------|-------|-------|-------|-------|-----------|-----------|
| | 存続 | | 新規把握 | | 構成比 | 構成比 | | |
| | 事業所 | % | 事業所 | % | | | | |
| 上田市 | 8,251 | 100.0 | 7,251 | 100.0 | 1,000 | 100.0 | 189 | 623 |
| 上田地域 | 6,574 | 79.7 | 5,750 | 79.3 | 824 | 82.4 | 140 | 532 |
| 東部 | 666 | 8.1 | 602 | 8.3 | 64 | 6.4 | 5 | 67 |
| 南部 | 608 | 7.4 | 456 | 6.3 | 152 | 15.2 | 7 | 84 |
| 中央 | 659 | 8.0 | 556 | 7.7 | 103 | 10.3 | 10 | 39 |
| 北部 | 433 | 5.2 | 391 | 5.4 | 42 | 4.2 | 11 | 51 |
| 西部 | 304 | 3.7 | 280 | 3.9 | 24 | 2.4 | 10 | 59 |
| 城下 | 473 | 5.7 | 420 | 5.8 | 53 | 5.3 | 11 | 6 |
| 塩尻 | 331 | 4.0 | 302 | 4.2 | 29 | 2.9 | 9 | 19 |
| 川辺 | 609 | 7.4 | 514 | 7.1 | 95 | 9.5 | 20 | 56 |
| 泉田 | 133 | 1.6 | 111 | 1.5 | 22 | 2.2 | 3 | 8 |
| 神川 | 404 | 4.9 | 378 | 5.2 | 26 | 2.6 | 7 | 21 |
| 神科 | 678 | 8.2 | 603 | 8.3 | 75 | 7.5 | 13 | 64 |
| 殿城 | 78 | 0.9 | 71 | 1.0 | 7 | 0.7 | 3 | - |
| 豊里 | 161 | 2.0 | 153 | 2.1 | 8 | 0.8 | 1 | 1 |
| 東塩田 | 271 | 3.3 | 251 | 3.5 | 20 | 2.0 | 5 | 13 |
| 中塩田 | 309 | 3.7 | 260 | 3.6 | 49 | 4.9 | 7 | 16 |
| 西塩田 | 130 | 1.6 | 113 | 1.6 | 17 | 1.7 | 6 | 2 |
| 別所 | 104 | 1.3 | 93 | 1.3 | 11 | 1.1 | 7 | 9 |
| 浦里 | 90 | 1.1 | 79 | 1.1 | 11 | 1.1 | 2 | 4 |
| 室賀 | 34 | 0.4 | 31 | 0.4 | 3 | 0.3 | 2 | 5 |
| 小泉 | 99 | 1.2 | 86 | 1.2 | 13 | 1.3 | 1 | 8 |
| 丸子地域 | 1,000 | 12.1 | 878 | 12.1 | 122 | 12.2 | 30 | 64 |
| 西内 | 87 | 1.1 | 84 | 1.2 | 3 | 0.3 | 1 | 8 |
| 東内 | 38 | 0.5 | 36 | 0.5 | 2 | 0.2 | 3 | 1 |
| 丸子 | 420 | 5.1 | 368 | 5.1 | 52 | 5.2 | 11 | 37 |
| 依田 | 154 | 1.9 | 136 | 1.9 | 18 | 1.8 | 3 | 7 |
| 長瀬 | 174 | 2.1 | 144 | 2.0 | 30 | 3.0 | 6 | 9 |
| 塩川 | 127 | 1.5 | 110 | 1.5 | 17 | 1.7 | 6 | 2 |
| 真田地域 | 499 | 6.0 | 459 | 6.3 | 40 | 4.0 | 13 | 19 |
| 長 | 300 | 3.6 | 282 | 3.9 | 18 | 1.8 | 11 | 6 |
| 傍陽 | 59 | 0.7 | 55 | 0.8 | 4 | 0.4 | 1 | 4 |
| 本原 | 140 | 1.7 | 122 | 1.7 | 18 | 1.8 | 1 | 9 |
| 武石地域 | 178 | 2.2 | 164 | 2.3 | 14 | 1.4 | 6 | 8 |

第2表 地域及び地区、活動状態別国及び地方公共団体の事業所数

| 地 区 | 総数 (存続・新規把握) | | | | | | 廃止または 対象外 |
|-------------|-----------------|-------|-----|-------|------|-------|--------------|
| | 構成比 | | 存続 | 構成比 | 新規把握 | 構成比 | |
| | 事業所 | % | 事業所 | % | 事業所 | % | 事業所 |
| 上田市 | 227 | 100.0 | 223 | 100.0 | 4 | 100.0 | 9 |
| 上田地域 | 147 | 64.8 | 145 | 65.0 | 2 | 50.0 | 5 |
| 東部 | 22 | 9.7 | 22 | 9.9 | - | - | - |
| 南部 | 24 | 10.6 | 24 | 10.8 | - | - | - |
| 中央 | 3 | 1.3 | 3 | 1.3 | - | - | 3 |
| 北部 | 7 | 3.1 | 5 | 2.2 | 2 | 50.0 | - |
| 西部 | 16 | 7.0 | 16 | 7.2 | - | - | - |
| 城下 | 9 | 4.0 | 9 | 4.0 | - | - | - |
| 塩尻 | 4 | 1.8 | 4 | 1.8 | - | - | - |
| 川辺 | 5 | 2.2 | 5 | 2.2 | - | - | - |
| 泉田 | 1 | 0.4 | 1 | 0.4 | - | - | - |
| 神川 | 9 | 4.0 | 9 | 4.0 | - | - | 1 |
| 神科 | 10 | 4.4 | 10 | 4.5 | - | - | - |
| 殿城 | - | - | - | - | - | - | - |
| 豊里 | 5 | 2.2 | 5 | 2.2 | - | - | - |
| 東塩田 | 9 | 4.0 | 9 | 4.0 | - | - | - |
| 中塩田 | 8 | 3.5 | 8 | 3.6 | - | - | 1 |
| 西塩田 | 2 | 0.9 | 2 | 0.9 | - | - | - |
| 別所 | 2 | 0.9 | 2 | 0.9 | - | - | - |
| 浦里 | 4 | 1.8 | 4 | 1.8 | - | - | - |
| 室賀 | 1 | 0.4 | 1 | 0.4 | - | - | - |
| 小泉 | 6 | 2.6 | 6 | 2.7 | - | - | - |
| 丸子地域 | 39 | 17.2 | 38 | 17.0 | 1 | 25.0 | 1 |
| 西内 | 4 | 1.8 | 4 | 1.8 | - | - | - |
| 東内 | 2 | 0.9 | 2 | 0.9 | - | - | - |
| 丸子 | 21 | 9.3 | 20 | 9.0 | 1 | 25.0 | 1 |
| 依田 | 7 | 3.1 | 7 | 3.1 | - | - | - |
| 長瀬 | 2 | 0.9 | 2 | 0.9 | - | - | - |
| 塩川 | 3 | 1.3 | 3 | 1.3 | - | - | - |
| 真田地域 | 30 | 13.2 | 29 | 13.0 | 1 | 25.0 | 1 |
| 長 | 23 | 10.1 | 22 | 9.9 | 1 | 25.0 | 1 |
| 傍陽 | 4 | 1.8 | 4 | 1.8 | - | - | - |
| 本原 | 3 | 1.3 | 3 | 1.3 | - | - | - |
| 武石地域 | 11 | 4.8 | 11 | 4.9 | - | - | 2 |

第3表 産業大分類別民営事業所数、従業者数及び売上（収入）金額

| 産業大分類 | 事業所数 | | | | | 従業者数 | | | | 売上（収入）金額 | |
|---------------------|------|-------|-----|-----|---------|-------|-------|-------|-------|-----------|-------|
| | 総数 | 構成比 | 個人 | 法人 | 法人でない団体 | 総数 | 構成比 | 男 | 女 | 金額 | 構成比 |
| | 事業所 | % | 事業所 | 事業所 | 事業所 | 人 | % | 人 | 人 | 万円 | % |
| A～R 全産業(S公務を除く) | 544 | 100.0 | 109 | 429 | 6 | 4,149 | 100.0 | 2,033 | 2,116 | 4,136,435 | 100.0 |
| A～B 農林漁業 | 20 | 3.7 | - | 20 | - | 140 | 3.4 | 130 | 10 | 43,294 | 1.0 |
| C 鉱業,採石業,砂利採取業 | - | - | - | - | - | - | - | - | - | - | - |
| D 建設業 | 57 | 10.5 | 7 | 50 | - | 243 | 5.9 | 202 | 41 | 356,208 | 8.6 |
| E 製造業 | 43 | 7.9 | 8 | 35 | - | 416 | 10.0 | 246 | 170 | 394,665 | 9.5 |
| F 電気・ガス・熱供給・水道業 | 4 | 0.7 | - | 4 | - | 6 | 0.1 | 4 | 2 | 4,931 | 0.1 |
| G 情報通信業 | 9 | 1.7 | 3 | 6 | - | 11 | 0.3 | 10 | 1 | 4,922 | 0.1 |
| H 運輸業,郵便業 | 8 | 1.5 | 1 | 7 | - | 211 | 5.1 | 145 | 66 | 15,931 | 0.4 |
| I 卸売業,小売業 | 99 | 18.2 | 11 | 88 | - | 860 | 20.7 | 319 | 541 | 1,784,225 | 43.1 |
| J 金融業,保険業 | 10 | 1.8 | 2 | 8 | - | 68 | 1.6 | 20 | 48 | 35,065 | 0.8 |
| K 不動産業,物品賃貸業 | 70 | 12.9 | - | 69 | 1 | 203 | 4.9 | 112 | 91 | 141,772 | 3.4 |
| L 学術研究,専門・技術サービス業 | 41 | 7.5 | 16 | 25 | - | 133 | 3.2 | 83 | 50 | 145,581 | 3.5 |
| M 宿泊業,飲食サービス業 | 54 | 9.9 | 34 | 20 | - | 588 | 14.2 | 246 | 342 | 308,508 | 7.5 |
| N 生活関連サービス業,娯楽業 | 19 | 3.5 | 12 | 7 | - | 84 | 2.0 | 33 | 51 | 500,298 | 12.1 |
| O 教育,学習支援業 | 15 | 2.8 | 5 | 10 | - | 88 | 2.1 | 28 | 60 | 15,284 | 0.4 |
| P 医療,福祉 | 30 | 5.5 | 5 | 25 | - | 458 | 11.0 | 122 | 336 | 142,209 | 3.4 |
| Q 複合サービス事業 | - | - | - | - | - | - | - | - | - | - | - |
| R サービス業(他に分類されないもの) | 65 | 11.9 | 5 | 55 | 5 | 640 | 15.4 | 333 | 307 | 243,542 | 5.9 |

新規把握民営事業所に関する集計

必要な事項の数値が得られた事業所を対象に集計

第4表 産業大分類、従業者規模別事業所数

| 産業大分類 | 事業所数 | | | | | | | | |
|---------------------|------|-------|------|--------|--------|--------|--------|--------|--------------------|
| | 総数 | 従業者規模 | | | | | | | |
| | | 1～4人 | 5～9人 | 10～19人 | 20～29人 | 30～49人 | 50～99人 | 100人以上 | 出向・派遣 従業者 のみ |
| 事業所 | 事業所 | 事業所 | 事業所 | 事業所 | 事業所 | 事業所 | 事業所 | 事業所 | 事業所 |
| A～R 全産業(S公務を除く) | 544 | 338 | 107 | 53 | 19 | 15 | 4 | 4 | 4 |
| A～B 農林漁業 | 20 | 7 | 10 | 2 | 1 | - | - | - | - |
| C 鉱業,採石業,砂利採取業 | - | - | - | - | - | - | - | - | - |
| D 建設業 | 57 | 36 | 17 | 4 | - | - | - | - | - |
| E 製造業 | 43 | 17 | 11 | 11 | 1 | 3 | - | - | - |
| F 電気・ガス・熱供給・水道業 | 4 | 4 | - | - | - | - | - | - | - |
| G 情報通信業 | 9 | 9 | - | - | - | - | - | - | - |
| H 運輸業,郵便業 | 8 | 4 | 3 | - | - | - | - | 1 | - |
| I 卸売業,小売業 | 99 | 59 | 22 | 8 | 2 | 4 | - | 1 | 3 |
| J 金融業,保険業 | 10 | 5 | 4 | - | - | 1 | - | - | - |
| K 不動産業,物品賃貸業 | 70 | 63 | 4 | 3 | - | - | - | - | - |
| L 学術研究,専門・技術サービス業 | 41 | 33 | 6 | 1 | 1 | - | - | - | - |
| M 宿泊業,飲食サービス業 | 54 | 25 | 13 | 7 | 5 | 2 | 2 | - | - |
| N 生活関連サービス業,娯楽業 | 19 | 13 | 3 | 1 | 1 | 1 | - | - | - |
| O 教育,学習支援業 | 15 | 10 | 2 | 1 | 2 | - | - | - | - |
| P 医療,福祉 | 30 | 8 | 5 | 9 | 4 | 3 | 1 | - | - |
| Q 複合サービス事業 | - | - | - | - | - | - | - | - | - |
| R サービス業(他に分類されないもの) | 65 | 45 | 7 | 6 | 2 | 1 | 1 | 2 | 1 |

新規把握民営事業所に関する集計

必要な事項の数値が得られた事業所を対象に集計

第5表 産業大分類、従業者規模別従業者数

| 産業大分類 | 従業者数 | | | | | | | | |
|---------------------|-------|-------|------|--------|--------|--------|--------|--------|--------------------|
| | 総数 | 従業者規模 | | | | | | | 出向・派遣 従業者 のみ |
| | | 1～4人 | 5～9人 | 10～19人 | 20～29人 | 30～49人 | 50～99人 | 100人以上 | |
| | 人 | 人 | 人 | 人 | 人 | 人 | 人 | 人 | 人 |
| A～R 全産業(S公務を除く) | 4,149 | 690 | 682 | 733 | 455 | 550 | 316 | 723 | - |
| A～B 農林漁業 | 140 | 21 | 66 | 31 | 22 | - | - | - | - |
| C 鉱業,採石業,砂利採取業 | - | - | - | - | - | - | - | - | - |
| D 建設業 | 243 | 89 | 102 | 52 | - | - | - | - | - |
| E 製造業 | 416 | 41 | 73 | 156 | 20 | 126 | - | - | - |
| F 電気・ガス・熱供給・水道業 | 6 | 6 | - | - | - | - | - | - | - |
| G 情報通信業 | 11 | 11 | - | - | - | - | - | - | - |
| H 運輸業,郵便業 | 211 | 7 | 19 | - | - | - | - | 185 | - |
| I 卸売業,小売業 | 860 | 131 | 134 | 113 | 48 | 147 | - | 287 | - |
| J 金融業,保険業 | 68 | 6 | 25 | - | - | 37 | - | - | - |
| K 不動産業,物品賃貸業 | 203 | 134 | 27 | 42 | - | - | - | - | - |
| L 学術研究,専門・技術サービス業 | 133 | 58 | 36 | 10 | 29 | - | - | - | - |
| M 宿泊業,飲食サービス業 | 588 | 49 | 86 | 107 | 122 | 76 | 148 | - | - |
| N 生活関連サービス業,娯楽業 | 84 | 18 | 24 | 10 | 25 | 7 | - | - | - |
| O 教育,学習支援業 | 88 | 19 | 10 | 13 | 46 | - | - | - | - |
| P 医療,福祉 | 458 | 21 | 32 | 123 | 94 | 112 | 76 | - | - |
| Q 複合サービス事業 | - | - | - | - | - | - | - | - | - |
| R サービス業(他に分類されないもの) | 640 | 79 | 48 | 76 | 49 | 45 | 92 | 251 | - |

新規把握民営事業所に関する集計

必要な事項の数値が得られた事業所を対象に集計

第6表 地域及び地区別事業所数、従業者数及び売上（収入）金額

| 地区 | 事業所数 | | 従業者数 | | | | 売上（収入）金額 | |
|-------------|------|-------|-------|-------|-------|-------|-----------|-------|
| | | 構成比 | 総数 | 構成比 | 男 | 女 | | 構成比 |
| | 事業所 | % | 人 | % | 人 | 人 | 万円 | % |
| 上田市 | 544 | 100.0 | 4,149 | 100.0 | 2,033 | 2,116 | 4,136,435 | 100.0 |
| 上田地域 | 448 | 82.4 | 3,538 | 85.3 | 1,706 | 1,832 | 3,678,559 | 88.9 |
| 東部 | 41 | 7.5 | 387 | 9.3 | 180 | 207 | 347,849 | 8.4 |
| 南部 | 72 | 13.2 | 849 | 20.5 | 231 | 618 | 1,090,556 | 26.4 |
| 中央 | 50 | 9.2 | 256 | 6.2 | 103 | 153 | 108,396 | 2.6 |
| 北部 | 25 | 4.6 | 313 | 7.5 | 220 | 93 | 80,209 | 1.9 |
| 西部 | 20 | 3.7 | 280 | 6.7 | 163 | 117 | 129,062 | 3.1 |
| 城下 | 17 | 3.1 | 158 | 3.8 | 86 | 72 | 263,757 | 6.4 |
| 塩尻 | 19 | 3.5 | 148 | 3.6 | 72 | 76 | 469,638 | 11.4 |
| 川辺 | 51 | 9.4 | 181 | 4.4 | 103 | 78 | 100,691 | 2.4 |
| 泉田 | 16 | 2.9 | 39 | 0.9 | 25 | 14 | 21,247 | 0.5 |
| 神川 | 13 | 2.4 | 60 | 1.4 | 39 | 21 | 28,989 | 0.7 |
| 神科 | 43 | 7.9 | 304 | 7.3 | 161 | 143 | 551,238 | 13.3 |
| 殿城 | 5 | 0.9 | 11 | 0.3 | 7 | 4 | 20,379 | 0.5 |
| 豊里 | 3 | 0.6 | 9 | 0.2 | 8 | 1 | 2,511 | 0.1 |
| 東塩田 | 17 | 3.1 | 101 | 2.4 | 51 | 50 | 189,086 | 4.6 |
| 中塩田 | 29 | 5.3 | 202 | 4.9 | 101 | 101 | 159,404 | 3.9 |
| 西塩田 | 11 | 2.0 | 48 | 1.2 | 29 | 19 | 17,425 | 0.4 |
| 別所 | 6 | 1.1 | 128 | 3.1 | 68 | 60 | 34,395 | 0.8 |
| 浦里 | 3 | 0.6 | 9 | 0.2 | 8 | 1 | 5,958 | 0.1 |
| 室賀 | 1 | 0.2 | X | X | X | X | X | X |
| 小泉 | 6 | 1.1 | 51 | 1.2 | 47 | 4 | 56,569 | 1.4 |
| 丸子地域 | 68 | 12.5 | 436 | 10.5 | 235 | 201 | 305,270 | 7.4 |
| 西内 | 1 | 0.2 | X | X | X | X | X | X |
| 東内 | - | - | - | - | - | - | - | - |
| 丸子 | 27 | 5.0 | 121 | 2.9 | 59 | 62 | 75,876 | 1.8 |
| 依田 | 14 | 2.6 | 92 | 2.2 | 68 | 24 | 103,024 | 2.5 |
| 長瀬 | 15 | 2.8 | 137 | 3.3 | 57 | 80 | 55,066 | 1.3 |
| 塩川 | 11 | 2.0 | 82 | 2.0 | 48 | 34 | 58,727 | 1.4 |
| 真田地域 | 17 | 3.1 | 99 | 2.4 | 51 | 48 | 116,998 | 2.8 |
| 長 | 8 | 1.5 | 36 | 0.9 | 26 | 10 | 40,663 | 1.0 |
| 傍陽 | 2 | 0.4 | X | X | X | X | X | X |
| 本原 | 7 | 1.3 | 23 | 0.6 | 12 | 11 | 49,740 | 1.2 |
| 武石地域 | 11 | 2.0 | 76 | 1.8 | 41 | 35 | 35,608 | 0.9 |

新規把握民営事業所に関する集計
 必要な事項の数値が得られた事業所を対象に集計

第7表 地域及び地区、産業大分類別事業所数

| 地区 | 事業所数 | | | | | | | | | | | | | | | | | |
|------|------------------------|-------------|---------------------------|----------|----------|----------------------------|----------------|------------------|------------------|------------------|-------------------------|---------------------------------|--------------------------|--------------------------------|-------------------|----------------|-------------------|------------------------------------|
| | A~R 全産業(S 公務を除く) | A~B 農林漁業 | C 鉱業,採 石業,砂 利採取業 | D 建設業 | E 製造業 | F 電気・ガ ス・熱供 給・水道業 | G 情報通信 業 | H 運輸業, 郵便業 | I 卸売業, 小売業 | J 金融業, 保険業 | K 不動産 業,物品 賃貸業 | L 学術研 究,専門 技術サー ビス業 | M 宿泊業, 飲食サー ビス業 | N 生活関連 サービス 業,娯楽 業 | O 教育,学 習支援業 | P 医療,福 祉 | Q 複合サー ビス事業 | R サービス 業(他に分 類されない もの) |
| 上田市 | 544 | 20 | - | 57 | 43 | 4 | 9 | 8 | 99 | 10 | 70 | 41 | 54 | 19 | 15 | 30 | - | 65 |
| 上田地域 | 448 | 13 | - | 48 | 27 | 4 | 8 | 6 | 92 | 9 | 58 | 36 | 49 | 15 | 15 | 22 | - | 46 |
| 東部 | 41 | - | - | - | 5 | 1 | 1 | - | 6 | 2 | 9 | 3 | 4 | - | 2 | 1 | - | 7 |
| 南部 | 72 | 1 | - | 1 | 1 | - | - | - | 26 | 1 | 5 | 7 | 15 | 4 | 1 | 4 | - | 6 |
| 中央 | 50 | - | - | - | 2 | - | 2 | - | 9 | 1 | 10 | 2 | 16 | 1 | - | 3 | - | 4 |
| 北部 | 25 | 3 | - | 2 | 1 | - | - | 1 | 4 | - | 9 | 1 | 2 | 1 | 1 | - | - | - |
| 西部 | 20 | - | - | - | 1 | - | 1 | - | 3 | 1 | 4 | 3 | 1 | - | 1 | - | - | 5 |
| 城下 | 17 | - | - | 3 | 1 | 1 | - | - | 5 | - | 3 | 1 | - | - | - | 2 | - | 1 |
| 塩尻 | 19 | 1 | - | 3 | 1 | - | - | - | 7 | 1 | 1 | - | 1 | 2 | - | 1 | - | 1 |
| 川辺 | 51 | 1 | - | 10 | 3 | 1 | 3 | 2 | 6 | - | 4 | 6 | 2 | 3 | 5 | 4 | - | 1 |
| 泉田 | 16 | 1 | - | 2 | - | - | - | - | 3 | - | - | 4 | 1 | 2 | - | 1 | - | 2 |
| 神川 | 13 | - | - | 2 | 1 | - | - | - | 1 | - | 2 | 1 | - | - | - | 1 | - | 5 |
| 神科 | 43 | 1 | - | 11 | 4 | - | - | - | 9 | 2 | 4 | 3 | 1 | - | 1 | 1 | - | 6 |
| 殿城 | 5 | - | - | 2 | 1 | - | - | - | - | - | - | - | - | - | - | - | - | 2 |
| 豊里 | 3 | - | - | 1 | - | - | - | - | - | - | 1 | 1 | - | - | - | - | - | - |
| 東塩田 | 17 | 2 | - | 3 | 3 | - | - | 1 | 4 | - | 2 | - | - | - | - | 2 | - | - |
| 中塩田 | 29 | - | - | 4 | 2 | - | 1 | 1 | 6 | 1 | 2 | 2 | 1 | 1 | 4 | 2 | - | 2 |
| 西塩田 | 11 | 1 | - | 2 | 1 | - | - | - | - | - | 1 | - | 2 | 1 | - | - | - | 3 |
| 別所 | 6 | - | - | - | - | - | - | - | 1 | - | 1 | 2 | 1 | - | - | - | - | 1 |
| 浦里 | 3 | 1 | - | 1 | - | - | - | 1 | - | - | - | - | - | - | - | - | - | - |
| 室賀 | 1 | X | X | X | X | X | X | X | X | X | X | X | X | X | X | X | X | X |
| 小泉 | 6 | - | - | 1 | - | 1 | - | - | 2 | - | - | - | 2 | - | - | - | - | - |
| 丸子地域 | 68 | 2 | - | 4 | 14 | - | - | 1 | 6 | - | 10 | 3 | 4 | 4 | - | 7 | - | 13 |
| 西内 | 1 | X | X | X | X | X | X | X | X | X | X | X | X | X | X | X | X | X |
| 東内 | - | - | - | - | - | - | - | - | - | - | - | - | - | - | - | - | - | - |
| 丸子 | 27 | - | - | 1 | 2 | - | - | 1 | 3 | - | 7 | - | 2 | - | - | 4 | - | 7 |
| 依田 | 14 | - | - | 2 | 3 | - | - | - | - | - | 1 | 1 | 1 | 3 | - | - | - | 3 |
| 長瀬 | 15 | - | - | - | 6 | - | - | - | 2 | - | 2 | 1 | - | 1 | - | 1 | - | 2 |
| 塩川 | 11 | 2 | - | - | 3 | - | - | - | 1 | - | - | 1 | 1 | - | - | 2 | - | 1 |
| 真田地域 | 17 | 3 | - | 3 | 1 | - | - | 1 | 1 | 1 | - | 1 | 1 | - | - | 1 | - | 4 |
| 長 | 8 | 3 | - | 1 | - | - | - | 1 | - | - | - | - | 1 | - | - | - | - | 2 |
| 傍陽 | 2 | X | X | X | X | X | X | X | X | X | X | X | X | X | X | X | X | X |
| 本原 | 7 | - | - | 2 | 1 | - | - | - | 1 | 1 | - | 1 | - | - | - | - | - | 1 |
| 武石地域 | 11 | 2 | - | 2 | 1 | - | 1 | - | - | - | 2 | 1 | - | - | - | - | - | 2 |

新規把握民営事業所に関する集計
必要な事項の数値が得られた事業所を対象に集計

第8表 地域及び地区、産業大分類別従業者数

| 地区 | 従業者数 | | | | | | | | | | | | | | | | | |
|------|------------------------|-------------|---------------------------|----------|----------|----------------------------|----------------|------------------|------------------|------------------|-------------------------|---------------------------------|--------------------------|--------------------------------|-------------------|----------------|-------------------|------------------------------------|
| | A-R 全産業(S 公務を除く) | A-B 農林漁業 | C 鉱業,採 石業,砂 利採取業 | D 建設業 | E 製造業 | F 電気,ガ ス,熱供 給,水道業 | G 情報通信 業 | H 運輸業, 郵便業 | I 卸売業, 小売業 | J 金融業, 保険業 | K 不動産 業,物品 賃貸業 | L 学術研 究,専門 技術サー ビス業 | M 宿泊業, 飲食サー ビス業 | N 生活関連 サービス 業,娯楽 業 | O 教育,学 習支援業 | P 医療,福 祉 | Q 複合サー ビス事業 | R サービス 業(他に分 類されない もの) |
| 上田市 | 4,149 | 140 | - | 243 | 416 | 6 | 11 | 211 | 860 | 68 | 203 | 133 | 588 | 84 | 88 | 458 | - | 640 |
| 上田地域 | 3,538 | 75 | - | 202 | 241 | 6 | 10 | 199 | 845 | 67 | 171 | 123 | 573 | 71 | 88 | 280 | - | 587 |
| 東部 | 387 | - | - | - | 22 | 1 | 2 | - | 32 | 6 | 27 | 10 | 80 | - | 24 | 29 | - | 154 |
| 南部 | 849 | 4 | - | 5 | 2 | - | - | - | 444 | 1 | 20 | 22 | 211 | 27 | 5 | 47 | - | 61 |
| 中央 | 256 | - | - | - | 13 | - | 2 | - | 20 | 37 | 30 | 9 | 70 | 7 | - | 55 | - | 13 |
| 北部 | 313 | 9 | - | 4 | 18 | - | - | 185 | 44 | - | 21 | 2 | 28 | 1 | 1 | - | - | - |
| 西部 | 280 | - | - | - | 8 | - | 1 | - | 50 | 6 | 7 | 6 | 84 | - | 3 | - | - | 115 |
| 城下 | 158 | - | - | 21 | 43 | 2 | - | - | 31 | - | 6 | 2 | - | - | - | 52 | - | 1 |
| 塩尻 | 148 | 16 | - | 16 | 36 | - | - | - | 16 | 1 | 4 | - | 16 | 26 | - | 16 | - | 1 |
| 川辺 | 181 | 2 | - | 28 | 8 | 1 | 3 | 2 | 31 | - | 8 | 14 | 4 | 3 | 9 | 23 | - | 45 |
| 泉田 | 39 | 6 | - | 6 | - | - | - | - | 3 | - | - | 8 | 1 | 5 | - | 2 | - | 8 |
| 神川 | 60 | - | - | 18 | 10 | - | - | - | 2 | - | 4 | 1 | - | - | - | 7 | - | 18 |
| 神科 | 304 | 4 | - | 58 | 42 | - | - | - | 92 | 14 | 7 | 13 | 20 | - | 3 | 2 | - | 49 |
| 殿城 | 11 | - | - | 8 | 1 | - | - | - | - | - | - | - | - | - | - | - | - | 2 |
| 豊里 | 9 | - | - | 6 | - | - | - | - | - | - | 1 | 2 | - | - | - | - | - | - |
| 東塩田 | 101 | 16 | - | 6 | 19 | - | - | 4 | 18 | - | 12 | - | - | - | - | 26 | - | - |
| 中塩田 | 202 | - | - | 14 | 11 | - | 2 | 7 | 55 | 2 | 4 | 32 | 3 | 1 | 43 | 21 | - | 7 |
| 西塩田 | 48 | 9 | - | 2 | 8 | - | - | - | - | - | 1 | - | 18 | 1 | - | - | - | 9 |
| 別所 | 128 | - | - | - | - | - | - | - | 1 | - | 19 | 2 | 2 | - | - | - | - | 104 |
| 浦里 | 9 | 5 | - | 3 | - | - | - | 1 | - | - | - | - | - | - | - | - | - | - |
| 室賀 | 4 | X | X | X | X | X | X | X | X | X | X | X | X | X | X | X | X | X |
| 小泉 | 51 | - | - | 7 | - | 2 | - | - | 6 | - | - | - | 36 | - | - | - | - | - |
| 丸子地域 | 436 | 28 | - | 17 | 149 | - | - | 5 | 12 | - | 29 | 6 | 8 | 13 | - | 141 | - | 28 |
| 西内 | 4 | X | X | X | X | X | X | X | X | X | X | X | X | X | X | X | X | X |
| 東内 | - | - | - | - | - | - | - | - | - | - | - | - | - | - | - | - | - | - |
| 丸子 | 121 | - | - | 5 | 22 | - | - | 5 | 7 | - | 22 | - | 5 | - | - | 37 | - | 18 |
| 依田 | 92 | - | - | 8 | 67 | - | - | - | - | - | 3 | 4 | 1 | 5 | - | - | - | 4 |
| 長瀬 | 137 | - | - | - | 41 | - | - | - | 4 | - | 4 | 1 | - | 8 | - | 76 | - | 3 |
| 塩川 | 82 | 28 | - | - | 19 | - | - | - | 1 | - | - | 1 | 2 | - | - | 28 | - | 3 |
| 真田地域 | 99 | 14 | - | 13 | 6 | - | - | 7 | 3 | 1 | - | 2 | 7 | - | - | 37 | - | 9 |
| 長 | 36 | 14 | - | 5 | - | - | - | 7 | - | - | - | - | 7 | - | - | - | - | 3 |
| 傍陽 | 40 | X | X | X | X | X | X | X | X | X | X | X | X | X | X | X | X | X |
| 本原 | 23 | - | - | 8 | 6 | - | - | - | 3 | 1 | - | 2 | - | - | - | - | - | 3 |
| 武石地域 | 76 | 23 | - | 11 | 20 | - | 1 | - | - | - | 3 | 2 | - | - | - | - | - | 16 |

新規把握民営事業所に関する集計
必要な事項の数値が得られた事業所を対象に集計

第9表 地域及び地区、産業大分類別売上（収入）金額

| 地区 | 売上（収入）金額 | | | | | | | | | | | | | | | | | |
|------|------------------------|-------------|---------------------------|----------|----------|----------------------------|----------------|------------------|------------------|------------------|-------------------------|---------------------------------|--------------------------|--------------------------------|-------------------|----------------|-------------------|------------------------------------|
| | A-R 全産業(S 公務を除く) | A-B 農林漁業 | C 鉱業、採 石業、砂 利採取業 | D 建設業 | E 製造業 | F 電気・ガ ス・熱供 給・水道業 | G 情報通信 業 | H 運輸業、 郵便業 | I 卸売業、 小売業 | J 金融業、 保険業 | K 不動産 業、物品 賃貸業 | L 学術研 究、専門 技術サー ビス業 | M 宿泊業、 飲食サー ビス業 | N 生活関連 サービス 業、娯楽 業 | O 教育、学 習支援業 | P 医療、福 祉 | Q 複合サー ビス事業 | R サービス 業(他に分 類されない もの) |
| 上田市 | 4,136,435 | 43,294 | - | 356,208 | 394,665 | 4,931 | 4,922 | 15,931 | 1,784,225 | 35,065 | 141,772 | 145,581 | 308,508 | 500,298 | 15,284 | 142,209 | - | 243,542 |
| 上田地域 | 3,678,559 | 16,149 | - | 271,743 | 212,392 | 4,931 | 4,469 | 13,931 | 1,761,985 | 34,391 | 102,053 | 137,443 | 286,148 | 494,283 | 15,284 | 81,967 | - | 241,390 |
| 東部 | 347,849 | - | - | - | 27,752 | 317 | 708 | - | 145,905 | 23,147 | 16,301 | 20,946 | 28,485 | - | 5,017 | 5,911 | - | 73,360 |
| 南部 | 1,090,556 | 125 | - | 12,567 | 800 | - | - | - | 792,884 | 1,680 | 10,843 | 13,616 | 129,123 | 78,325 | 1,600 | 15,736 | - | 33,257 |
| 中央 | 108,396 | - | - | - | 29,016 | - | 584 | - | 25,430 | - | 11,964 | 9,337 | 7,797 | 3,000 | - | 19,644 | - | 1,624 |
| 北部 | 80,209 | 2,758 | - | 7,227 | 18,548 | - | - | - | 29,302 | - | 19,311 | 509 | 1,500 | 800 | 254 | - | - | - |
| 西部 | 129,062 | - | - | - | 7,100 | - | 816 | - | 15,066 | - | 3,264 | 2,357 | 60,131 | - | 1,102 | - | - | 39,226 |
| 城下 | 263,757 | - | - | 63,176 | 58,600 | 860 | - | - | 129,398 | - | 2,563 | 900 | - | - | - | 8,176 | - | 84 |
| 塩尻 | 469,638 | 134 | - | 18,651 | - | - | - | - | 34,768 | 548 | 5,910 | - | 5,619 | 403,908 | - | 100 | - | - |
| 川辺 | 100,691 | 1,891 | - | 25,434 | 5,270 | 760 | 742 | 1,067 | 14,201 | - | 3,882 | 3,438 | 1,982 | 5,734 | 1,600 | 14,740 | - | 19,950 |
| 泉田 | 21,247 | 2,500 | - | 6,829 | - | - | - | - | 4,236 | - | - | 1,988 | 300 | 1,532 | - | - | - | 3,862 |
| 神川 | 28,989 | - | - | 6,000 | 3,300 | - | - | - | 970 | - | 10,706 | - | - | - | - | 50 | - | 7,963 |
| 神科 | 551,238 | 304 | - | 69,695 | 39,371 | - | - | - | 381,503 | 7,816 | 6,548 | 17,895 | 8,000 | - | 652 | 75 | - | 19,379 |
| 殿城 | 20,379 | - | - | 16,924 | 200 | - | - | - | - | - | - | - | - | - | - | - | - | 3,255 |
| 豊里 | 2,511 | - | - | - | - | - | - | - | - | - | 1,500 | 1,011 | - | - | - | - | - | - |
| 東塩田 | 189,086 | 6,517 | - | 25,749 | 7,804 | - | - | 3,808 | 129,068 | - | 3,905 | - | - | - | - | 12,235 | - | - |
| 中塩田 | 159,404 | - | - | 4,621 | 13,389 | - | 1,619 | 8,100 | 48,454 | 1,200 | 2,520 | 63,751 | 1,084 | 584 | 5,059 | 5,300 | - | 3,723 |
| 西塩田 | 17,425 | 33 | - | 5,321 | 1,242 | - | - | - | - | - | 888 | - | 3,522 | 400 | - | - | - | 6,019 |
| 別所 | 34,395 | - | - | - | - | - | - | - | 300 | - | 1,948 | 1,695 | 764 | - | - | - | - | 29,688 |
| 浦里 | 5,958 | 687 | - | 4,315 | - | - | - | 956 | - | - | - | - | - | - | - | - | - | - |
| 室賀 | X | X | X | X | X | X | X | X | X | X | X | X | X | X | X | X | X | X |
| 小泉 | 56,569 | - | - | 5,234 | - | 2,994 | - | - | 10,500 | - | - | - | 37,841 | - | - | - | - | - |
| 丸子地域 | 305,270 | 7,229 | - | 26,803 | 166,705 | - | - | - | 18,222 | - | 39,075 | 4,497 | 1,360 | 6,015 | - | 33,687 | - | 1,677 |
| 西内 | X | X | X | X | X | X | X | X | X | X | X | X | X | X | X | X | X | X |
| 東内 | - | - | - | - | - | - | - | - | - | - | - | - | - | - | - | - | - | - |
| 丸子 | 75,876 | - | - | 226 | 27,801 | - | - | - | 6,672 | - | 33,191 | - | 1,300 | - | - | 6,455 | - | 231 |
| 依田 | 103,024 | - | - | 14,000 | 82,443 | - | - | - | - | - | - | 3,034 | 60 | 2,515 | - | - | - | 972 |
| 長瀬 | 55,066 | - | - | - | 20,065 | - | - | - | 11,550 | - | 5,884 | - | - | 3,500 | - | 13,593 | - | 474 |
| 塩川 | 58,727 | 7,229 | - | - | 36,396 | - | - | - | - | - | - | 1,463 | - | - | - | 13,639 | - | - |
| 真田地域 | 116,998 | 17,621 | - | 37,885 | 5,758 | - | - | 2,000 | 4,018 | 674 | - | 1,295 | 21,000 | - | - | 26,555 | - | 192 |
| 長 | 40,663 | 17,621 | - | - | - | - | - | 2,000 | - | - | - | - | 21,000 | - | - | - | - | 42 |
| 傍陽 | X | X | X | X | X | X | X | X | X | X | X | X | X | X | X | X | X | X |
| 本原 | 49,740 | - | - | 37,885 | 5,758 | - | - | - | 4,018 | 674 | - | 1,295 | - | - | - | - | - | 110 |
| 武石地域 | 35,608 | 2,295 | - | 19,777 | 9,810 | - | 453 | - | - | - | 644 | 2,346 | - | - | - | - | - | 283 |

新規把握民営事業所に関する集計
必要な事項の数値が得られた事業所を対象に集計

第10表 地域及び地区、従業者規模別事業所数

| 地区 | 事業所数 | | | | | | | | |
|-------------|------|-------|------|--------|--------|--------|--------|--------|--------------------|
| | 総数 | 従業者規模 | | | | | | | |
| | | 1~4人 | 5~9人 | 10~19人 | 20~29人 | 30~49人 | 50~99人 | 100人以上 | 出向・派遣 従業者 のみ |
| 事業所 | 事業所 | 事業所 | 事業所 | 事業所 | 事業所 | 事業所 | 事業所 | 事業所 | 事業所 |
| 上田市 | 544 | 338 | 107 | 53 | 19 | 15 | 4 | 4 | 4 |
| 上田地域 | 448 | 274 | 90 | 44 | 17 | 12 | 3 | 4 | 4 |
| 東部 | 41 | 26 | 8 | 2 | 2 | - | 1 | 1 | 1 |
| 南部 | 72 | 28 | 24 | 10 | 5 | 3 | - | 1 | 1 |
| 中央 | 50 | 33 | 11 | 3 | 2 | 1 | - | - | - |
| 北部 | 25 | 17 | 4 | 1 | 1 | 1 | - | 1 | - |
| 西部 | 20 | 12 | 4 | 1 | - | 1 | 2 | - | - |
| 城下 | 17 | 10 | 3 | 2 | - | 2 | - | - | - |
| 塩尻 | 19 | 11 | 2 | 3 | 1 | 1 | - | - | 1 |
| 川辺 | 51 | 45 | 3 | 1 | 1 | 1 | - | - | - |
| 泉田 | 16 | 13 | 2 | - | - | - | - | - | 1 |
| 神川 | 13 | 8 | 3 | 2 | - | - | - | - | - |
| 神科 | 43 | 22 | 9 | 9 | 2 | 1 | - | - | - |
| 殿城 | 5 | 4 | 1 | - | - | - | - | - | - |
| 豊里 | 3 | 2 | 1 | - | - | - | - | - | - |
| 東塩田 | 17 | 9 | 3 | 5 | - | - | - | - | - |
| 中塩田 | 29 | 16 | 7 | 3 | 3 | - | - | - | - |
| 西塩田 | 11 | 7 | 3 | 1 | - | - | - | - | - |
| 別所 | 6 | 4 | - | 1 | - | - | - | 1 | - |
| 浦里 | 3 | 2 | 1 | - | - | - | - | - | - |
| 室賀 | 1 | X | X | X | X | X | X | X | X |
| 小泉 | 6 | 4 | 1 | - | - | 1 | - | - | - |
| 丸子地域 | 68 | 48 | 9 | 7 | 1 | 2 | 1 | - | - |
| 西内 | 1 | X | X | X | X | X | X | X | X |
| 東内 | - | - | - | - | - | - | - | - | - |
| 丸子 | 27 | 21 | 4 | 1 | - | 1 | - | - | - |
| 依田 | 14 | 11 | 1 | 1 | - | 1 | - | - | - |
| 長瀬 | 15 | 9 | 3 | 2 | - | - | 1 | - | - |
| 塩川 | 11 | 6 | 1 | 3 | 1 | - | - | - | - |
| 真田地域 | 17 | 10 | 6 | - | - | 1 | - | - | - |
| 長 | 8 | 3 | 5 | - | - | - | - | - | - |
| 傍陽 | 2 | X | X | X | X | X | X | X | X |
| 本原 | 7 | 6 | 1 | - | - | - | - | - | - |
| 武石地域 | 11 | 6 | 2 | 2 | 1 | - | - | - | - |

新規把握民営事業所に関する集計

必要な事項の数値が得られた事業所を対象に集計

第11表 地域及び地区、従業者規模別従業者数

| 地区 | 従業者数 | | | | | | | | |
|-------------|-------|-------|------|--------|--------|--------|--------|--------|--------------------|
| | 総数 | 従業者規模 | | | | | | | |
| | | 1~4人 | 5~9人 | 10~19人 | 20~29人 | 30~49人 | 50~99人 | 100人以上 | 出向・派遣 従業者 のみ |
| 上田市 | 4,149 | 690 | 682 | 733 | 455 | 550 | 316 | 723 | - |
| 上田地域 | 3,538 | 552 | 572 | 603 | 413 | 435 | 240 | 723 | - |
| 東部 | 387 | 51 | 50 | 24 | 51 | - | 64 | 147 | - |
| 南部 | 849 | 66 | 153 | 135 | 128 | 80 | - | 287 | - |
| 中央 | 256 | 63 | 73 | 41 | 42 | 37 | - | - | - |
| 北部 | 313 | 32 | 21 | 18 | 23 | 34 | - | 185 | - |
| 西部 | 280 | 22 | 29 | 15 | - | 38 | 176 | - | - |
| 城下 | 158 | 19 | 21 | 31 | - | 87 | - | - | - |
| 塩尻 | 148 | 26 | 13 | 48 | 25 | 36 | - | - | - |
| 川辺 | 181 | 86 | 15 | 11 | 24 | 45 | - | - | - |
| 泉田 | 39 | 28 | 11 | - | - | - | - | - | - |
| 神川 | 60 | 16 | 21 | 23 | - | - | - | - | - |
| 神科 | 304 | 49 | 56 | 113 | 43 | 43 | - | - | - |
| 殿城 | 11 | 5 | 6 | - | - | - | - | - | - |
| 豊里 | 9 | 3 | 6 | - | - | - | - | - | - |
| 東塩田 | 101 | 18 | 21 | 62 | - | - | - | - | - |
| 中塩田 | 202 | 37 | 42 | 46 | 77 | - | - | - | - |
| 西塩田 | 48 | 9 | 22 | 17 | - | - | - | - | - |
| 別所 | 128 | 5 | - | 19 | - | - | - | 104 | - |
| 浦里 | 9 | 4 | 5 | - | - | - | - | - | - |
| 室賀 | X | X | X | X | X | X | X | X | X |
| 小泉 | 51 | 9 | 7 | - | - | 35 | - | - | - |
| 丸子地域 | 436 | 100 | 58 | 102 | 22 | 78 | 76 | - | - |
| 西内 | X | X | X | X | X | X | X | X | X |
| 東内 | - | - | - | - | - | - | - | - | - |
| 丸子 | 121 | 48 | 23 | 19 | - | 31 | - | - | - |
| 依田 | 92 | 20 | 7 | 18 | - | 47 | - | - | - |
| 長瀬 | 137 | 15 | 22 | 24 | - | - | 76 | - | - |
| 塩川 | 82 | 13 | 6 | 41 | 22 | - | - | - | - |
| 真田地域 | 99 | 26 | 36 | - | - | 37 | - | - | - |
| 長 | 36 | 6 | 30 | - | - | - | - | - | - |
| 傍陽 | X | X | X | X | X | X | X | X | X |
| 本原 | 23 | 17 | 6 | - | - | - | - | - | - |
| 武石地域 | 76 | 12 | 16 | 28 | 20 | - | - | - | - |

新規把握民営事業所に関する集計

必要な事項の数値が得られた事業所を対象に集計

第12表 地域及び地区、従業員規模別売上（収入）金額

| 地区 | 売上（収入）金額 | | | | | | | | |
|-------------|-----------|---------|---------|---------|---------|---------|---------|---------|--------------------|
| | 総数 | 従業員規模 | | | | | | | 出向・派遣 従業員 のみ |
| | | 1～4人 | 5～9人 | 10～19人 | 20～29人 | 30～49人 | 50～99人 | 100人以上 | |
| 万円 | 万円 | 万円 | 万円 | 万円 | 万円 | 万円 | 万円 | 万円 | 万円 |
| 上田市 | 4,136,435 | 910,656 | 746,076 | 567,346 | 600,034 | 532,550 | 135,271 | 638,799 | 5,703 |
| 上田地域 | 3,678,559 | 744,100 | 659,872 | 494,465 | 586,224 | 427,718 | 121,678 | 638,799 | 5,703 |
| 東部 | 347,849 | 93,546 | 132,020 | 14,000 | 8,547 | - | 28,236 | 71,500 | - |
| 南部 | 1,090,556 | 73,708 | 151,888 | 76,738 | 65,431 | 181,368 | - | 537,611 | 3,812 |
| 中央 | 108,396 | 55,658 | 27,094 | 9,000 | 16,644 | - | - | - | - |
| 北部 | 80,209 | 44,909 | 12,752 | 18,548 | - | 4,000 | - | - | - |
| 西部 | 129,062 | 11,873 | 19,782 | 3,965 | - | - | 93,442 | - | - |
| 城下 | 263,757 | 55,491 | 109,938 | 39,728 | - | 58,600 | - | - | - |
| 塩尻 | 469,638 | 52,937 | 10,500 | 5,853 | 400,000 | - | - | - | 348 |
| 川辺 | 100,691 | 56,764 | 6,337 | 12,800 | 4,840 | 19,950 | - | - | - |
| 泉田 | 21,247 | 14,665 | 5,039 | - | - | - | - | - | 1,543 |
| 神川 | 28,989 | 18,307 | 7,382 | 3,300 | - | - | - | - | - |
| 神科 | 551,238 | 64,217 | 100,932 | 248,309 | 11,780 | 126,000 | - | - | - |
| 殿城 | 20,379 | 5,655 | 14,724 | - | - | - | - | - | - |
| 豊里 | 2,511 | 2,511 | - | - | - | - | - | - | - |
| 東塩田 | 189,086 | 144,004 | 10,217 | 34,865 | - | - | - | - | - |
| 中塩田 | 159,404 | 19,059 | 39,352 | 22,011 | 78,982 | - | - | - | - |
| 西塩田 | 17,425 | 8,031 | 5,994 | 3,400 | - | - | - | - | - |
| 別所 | 34,395 | 2,759 | - | 1,948 | - | - | - | 29,688 | - |
| 浦里 | 5,958 | 5,271 | 687 | - | - | - | - | - | - |
| 室賀 | X | X | X | X | X | X | X | X | X |
| 小泉 | 56,569 | 13,535 | 5,234 | - | - | 37,800 | - | - | - |
| 丸子地域 | 305,270 | 107,000 | 31,719 | 70,681 | 4,000 | 78,277 | 13,593 | - | - |
| 西内 | X | X | X | X | X | X | X | X | X |
| 東内 | - | - | - | - | - | - | - | - | - |
| 丸子 | 75,876 | 42,985 | 3,463 | 24,603 | - | 4,825 | - | - | - |
| 依田 | 103,024 | 9,301 | 12,000 | 8,271 | - | 73,452 | - | - | - |
| 長瀬 | 55,066 | 19,374 | 13,027 | 9,072 | - | - | 13,593 | - | - |
| 塩川 | 58,727 | 22,763 | 3,229 | 28,735 | 4,000 | - | - | - | - |
| 真田地域 | 116,998 | 53,276 | 37,167 | - | - | 26,555 | - | - | - |
| 長 | 40,663 | 9,254 | 31,409 | - | - | - | - | - | - |
| 傍陽 | X | X | X | X | X | X | X | X | X |
| 本原 | 49,740 | 43,982 | 5,758 | - | - | - | - | - | - |
| 武石地域 | 35,608 | 6,280 | 17,318 | 2,200 | 9,810 | - | - | - | - |

新規把握民営事業所に関する集計

必要な事項の数値が得られた事業所を対象に集計