

令和元年度

市税概要



上田市

上田市民憲章



上田市は 千曲川の清流と菅平高原から美ヶ原高原までひろがる豊かな自然や 先人の築いた歴史と文化を大切にす
まちはです

わたくしたちは 上田市民であることに誇りと責任を持ち
未来への発展を願って ここに市民憲章を定めます

- 1 美しい自然を守り 歴史や伝統に学ぶ 文化の薫るまち
をつくります
- 1 共に尊重し合い 平和を愛し やさしさあふれるまちを
つくります
- 1 未来を担う子どもらが健やかに育つ 夢あるまちをつく
ります
- 1 多彩な産業と資源をいかし 希望と活力みなぎるまちを
つくります

平成19年（2007年）10月3日制定

目 次

| | |
|------------------------------|----|
| I 上田市の概要 | |
| 1 市のあらまし | 1 |
| 2 人口と世帯数 | 1 |
| 3 位置 | 1 |
| 4 上田市の詳細図 | 2 |
| 5 原付オリジナルナンバープレート | 2 |
| 6 市の予算と決算 | |
| (1) 令和元年度一般会計当初予算 | 3 |
| (2) 平成30年度一般会計決算 | 4 |
| II 市税の概要 | |
| 1 令和元年度市税当初予算 | 5 |
| 2 一般会計歳入額と市税収入額の推移 | 6 |
| 3 市税負担状況 | 7 |
| 4 税目別決算額の推移 | 8 |
| III 市県民税 | |
| 1 納税義務者数の推移 | |
| (1) 個人市民税 | 12 |
| (2) 個人県民税 | 12 |
| 2 課税額・調定額の推移 | |
| (1) 個人市民税課税額・調定額の推移 | 13 |
| (2) 個人県民税課税額・調定額の推移 | 13 |
| (3) 所得区分別納税義務者の所得に対する市民税額の割合 | 14 |
| 3 令和元年度課税標準額段階別所得の状況 | 15 |
| 4 所得控除の状況 | 16 |
| 5 令和元年度所得区分による課税状況 | 17 |
| 6 令和元年度税額控除の状況 | 17 |
| 7 法人市民税 | |
| (1) 納税義務者数の推移 | 18 |
| (2) 調定件数、調定額、電子申請件数 | 18 |
| (3) 業種別調定額の推移 | 19 |
| IV 固定資産税 | |
| 1 課税状況の推移 | |
| (1) 固定資産税調定額等の推移 | 20 |
| (2) 国有資産等所在市町村交付金・納付金 | 20 |
| 2 土地の概要 | |
| (1) 令和元年度土地の総括 | 21 |
| (2) 決定価格等の推移 | 23 |
| 3 家屋の概要 | |
| (1) 令和元年度家屋の総括 | 24 |
| (2) 決定価格等の推移 | 24 |
| (3) 家屋の棟数と㎡当たり価格の推移 | 25 |
| (4) 新・増築分家屋の推移 | 26 |
| 4 償却資産の概要 | |
| (1) 令和元年度償却資産の総括 | 27 |
| (2) 課税標準額等の推移 | 28 |

V 諸税、その他

| | |
|------------------------|----|
| 1 軽自動車税 | |
| (1) 調定額の推移 | 29 |
| (2) 車種別課税台数の推移 | 29 |
| (3) 非課税、課税免除台数の推移 | 29 |
| (4) 経年車重課・グリーン化特例の状況 | 30 |
| 2 市たばこ税 | 31 |
| 3 鉱産税 | 31 |
| 4 入湯税 | 31 |
| 5 都市計画税 | 31 |
| 6 特別土地保有税 | 31 |
| 7 国民健康保険税 | 32 |
| 8 証明、閲覧関係 | |
| (1) 証明閲覧手数料徴収基準 | 32 |
| (2) 諸証明取扱状況 | 32 |
| (3) 固定資産税台帳縦覧・閲覧者数等の推移 | 32 |
| 9 税率と納期 | 33 |
| 10 税務機構及び事務分掌 | 35 |
| 11 市税の徴収に要する経費 | 36 |

VI 収納関係

| | |
|-------------------------|----|
| 1 収納率と収入未済額の推移 | 37 |
| 2 納付状況 | |
| (1) 口座振替、自主納付（予定者）の推移 | 38 |
| (2) 口座振替による納付状況 | 39 |
| (3) 平成30年度税目別の口座振替依頼状況 | 39 |
| (4) 口座振替手数料の支払状況（金融機関分） | 39 |
| (5) 郵便振替手数料の支払状況 | 39 |
| (6) コンビニ収納手数料の支払状況 | 39 |
| 3 督促関係 | |
| (1) 督促状の発付状況 | 40 |
| (2) 督促手数料及び延滞金の収入状況 | 40 |
| 4 滞納処分、差押等 | |
| (1) 税目別滞納の内訳 | 40 |
| (2) 滞納処分執行停止状況 | 41 |
| (3) 不納欠損処分状況 | 41 |
| (4) 財産の差押と解除の状況 | 42 |
| (5) 差押現在高 | 42 |
| (6) 交付要求等の状況 | 43 |
| (7) 交付要求現在高 | 43 |
| (8) 公売処分の実施状況 | 43 |
| (9) 催告書発送数 | 43 |
| 5 個人県民税関係 | |
| (1) 平成30年度個人県民税徴収取扱費の状況 | 44 |
| (2) 平成30年度個人県民税の取扱状況 | 44 |
| 6 県内19市の市税等収納率の状況 | 45 |
| 参考資料 市税のあゆみ | 48 |

図表中、各項目の計数は、原則として単位未満四捨五入としたため合計と一致しない場合があります。

I 上田市の概要

1 市のあらまし

上田市は、平成18年3月6日に上田市、丸子町、真田町、武石村が新設合併し誕生した、人口約16万を擁する長野県東部の中核都市です。

北は上信越高原国立公園の菅平高原、南は八ヶ岳中信高原国立公園の美ヶ原高原などの2,000メートル級の山々に囲まれ、佐久盆地から流れ込む千曲川が市の中央部を東西に通過、これに周囲の山々を源流とする依田川、神川、浦野川等が合流し、長野盆地へと流れていきます。地勢については、標高400メートルから800メートルの河川沿いに広がる平坦地や丘陵地帯に市街地及び集落が形成されています。

上田市の盆地部分の年平均気温は、摂氏11.8度です。昼夜、冬夏の寒暑の差が大きい典型的な内陸性の気候で、晴天率が高く、年間の平均降水量が約900ミリメートルと全国でも有数の少雨乾燥地帯となっています。

主な産業は、かつて「蚕都（さんと）」として、地域のリーディング産業であった蚕糸業で培われた技術的基盤や進取の精神は機械金属工業に受け継がれ、現在では輸送関連機器や精密電気機器などを中心とする製造業が地域経済を牽引し、高度な技術を有する企業の集積が見られます。

農業は少雨多照な気象条件を活かし、比較的標高の低い平坦地では、水稻、果樹、花きなどが、準高冷地では野菜や花き、高冷地では野菜を主力とした生産が行われています。

観光地としての上田市は、数多くの歴史的文化遺産や特色ある伝統行事、国指定の二つの高原に代表される雄大な自然、由緒ある温泉等、地域の個性が際立つ豊富な観光資源を有しており、それぞれが四季折々の多彩な彩りで訪れる人を魅了します。

上田市は、長野県東部の中核都市として、「ひと笑顔あふれ 輝く未来につながる健幸都市」をキャッチフレーズに、「市民が主役のまちづくり」、「安全・安心な快適環境のまちづくり」、「誰もがいきいき働き産業が育つまちづくり」、「ともに支え合い健やかに暮らせるまちづくり」、「生涯を通じて学び豊かな心を育むまちづくり」、「文化を育み、交流と連携で風格漂う魅力あるまちづくり」を目指しています。

2 人口と世帯数

| 区 分 | 面 積 (km ²) | 世帯数 | 人 口 | | | 1世帯当 たりの人口 | 人口密度 (人/km ²) |
|-------|---------------------------|--------|--------|--------|---------|---------------|------------------------------|
| | | | 男 | 女 | 計 | | |
| 平成26年 | 552.04 | 62,240 | 76,415 | 80,437 | 156,852 | 2.5 | 284 |
| 平成27年 | 552.04 | 62,696 | 76,776 | 80,051 | 156,827 | 2.5 | 284 |
| 平成28年 | 552.04 | 63,145 | 76,552 | 79,831 | 156,383 | 2.5 | 283 |
| 平成29年 | 552.04 | 63,652 | 76,282 | 79,433 | 155,715 | 2.5 | 282 |
| 平成30年 | 552.04 | 64,243 | 76,072 | 79,251 | 155,323 | 2.4 | 281 |

資料：世帯数、人口は長野県毎月人口異動調査結果による（10月1日現在）。H27国勢調査改訂

3 位置

日本のほぼ中央に位置している上田市は、北は長野市、千曲市、須坂市、坂城町、筑北村、西は松本市、青木村、東は嬭恋村（群馬県）、東御市、南は長和町、立科町と接しています。

奈良時代から、京都と東北地方を結ぶ「東山道」の拠点として栄え、交通の要衝でしたが、現在はJR北陸新幹線、しなの鉄道、上田電鉄別所線が上田駅で接続し、上信越自動車道（上田菅平インターチェンジ）を有しています。

東京から約190キロメートル、北陸新幹線を利用すれば最短78分の距離です。避暑地として有名な軽井沢町からは約40キロメートル、1998年冬季オリンピックの主会場となった長野市とも約40キロメートルの位置にあります。

東西約31キロメートル、南北約37キロメートルの広がりを持ち、面積は、552.04平方キロメートル、市役所本庁の位置は、東経138度15分、北緯36度24分、海拔456メートルです。



4 上田市の詳細図



5 原付オリジナルナンバープレート



上田城跡公園 東虎口櫓門前

上田市では、平成20年8月20日 合併後3周年の機会に、地域の一体感の醸成と観光振興・地域振興等を目的として、県下初となる先駆的な取り組みとして、形を上田城の櫓をモチーフに「信州」と「六文銭」をデザインに入れ「上田らしさ」を表現した「原付オリジナルナンバープレート」を作製し交付を始めました。

この「原付オリジナルナンバープレート」が市民に愛され、親しまれるとともに、動く広告塔として、自然と歴史ロマンあふれる真田幸村公の故郷 信州上田を全国へアピールし、地域振興と観光振興の一助としています。

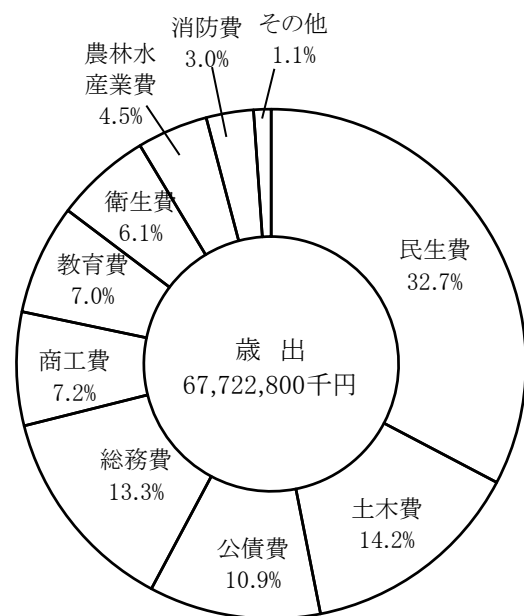
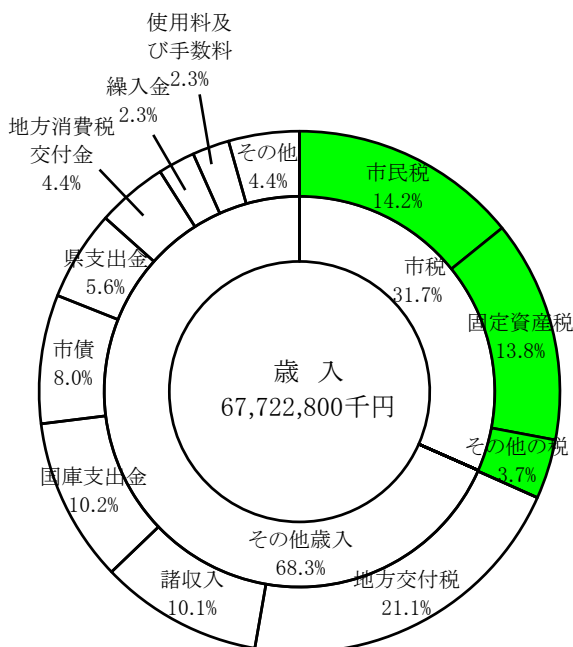
6 市の予算と決算

(1) 令和元年度一般会計当初予算

(単位：千円、%)

| | 歳入科目 | 予算額 | 構成比 | 歳出科目 | 予算額 | 構成比 |
|----|-------------|------------|-------|-------------|------------|-------|
| 1 | 市 税 | 21,396,844 | 31.6 | 議 会 費 | 386,834 | 0.6 |
| 2 | 地 方 譲 与 税 | 510,000 | 0.8 | 総 務 費 | 8,986,825 | 13.3 |
| 3 | 利 子 割 交 付 金 | 40,000 | 0.1 | 民 生 費 | 22,156,026 | 32.7 |
| 4 | 配 当 割 交 付 金 | 78,000 | 0.1 | 衛 生 費 | 4,164,071 | 6.1 |
| 5 | 株式等譲渡所得割交付金 | 90,000 | 0.0 | 労 働 費 | 265,265 | 0.4 |
| 6 | 地方消費税交付金 | 3,000,000 | 4.4 | 農 林 水 産 業 費 | 3,048,084 | 4.5 |
| 7 | ゴルフ場利用税交付金 | 18,000 | 0.0 | 商 工 費 | 4,869,317 | 7.2 |
| 8 | 自動車取得税交付金 | 60,000 | 0.1 | 土 木 費 | 9,597,414 | 14.2 |
| 9 | 環境性能割交付金 | 22,000 | 0.0 | 消 防 費 | 2,043,872 | 3.0 |
| 10 | 地方特例交付金 | 130,000 | 0.2 | 教 育 費 | 4,707,299 | 7.0 |
| 11 | 地 方 交 付 税 | 14,280,100 | 21.1 | 公 債 費 | 7,397,793 | 10.9 |
| 12 | 交通安全対策特別交付金 | 24,000 | 0.0 | 予 備 費 | 100,000 | 0.2 |
| 13 | 分担金及び負担金 | 335,528 | 0.5 | | | |
| 14 | 使用料及び手数料 | 1,537,657 | 2.3 | | | |
| 15 | 国 庫 支 出 金 | 6,885,030 | 10.2 | | | |
| 16 | 県 支 出 金 | 3,780,109 | 5.6 | | | |
| 17 | 財 産 収 入 | 211,967 | 0.3 | | | |
| 18 | 寄 附 金 | 183,002 | 0.3 | | | |
| 19 | 繰 入 金 | 1,550,288 | 2.3 | | | |
| 20 | 繰 越 金 | 1,300,000 | 1.9 | | | |
| 21 | 諸 収 入 | 6,865,675 | 10.1 | | | |
| 22 | 市 債 | 5,424,600 | 8.0 | | | |
| | 歳 入 合 計 | 67,722,800 | 100.0 | 歳 出 合 計 | 67,722,800 | 100.1 |

令和元年度一般会計当初予算グラフ

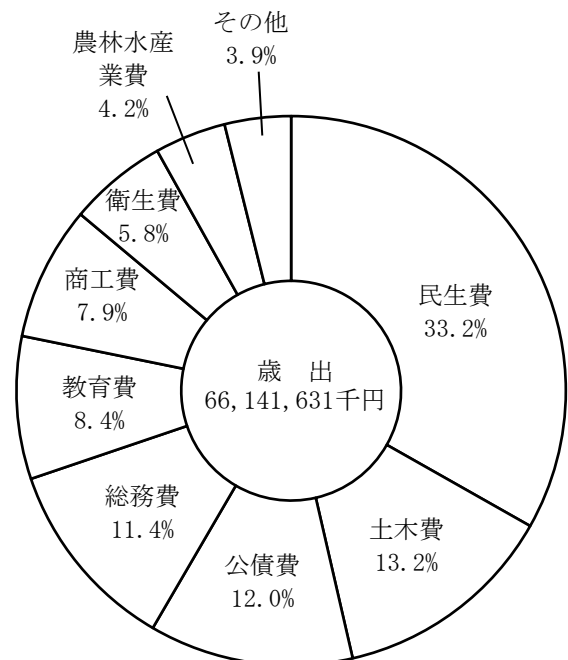
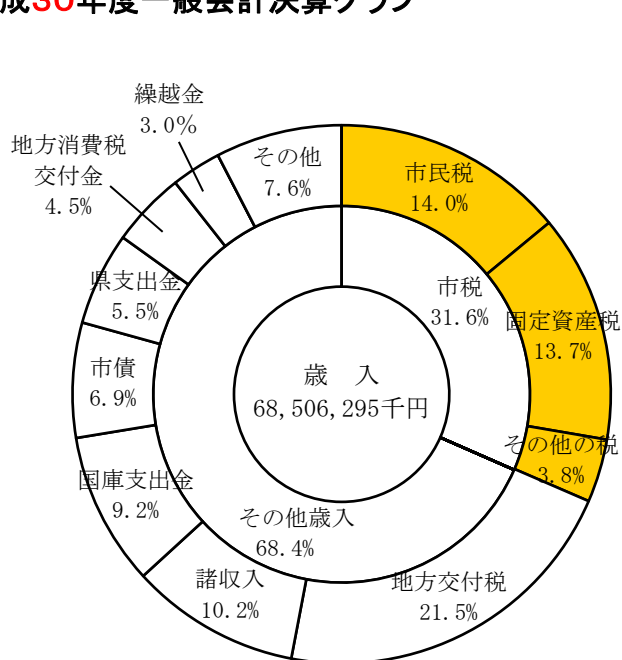


(2) 平成30年度一般会計決算

(単位：千円、%)

| | 歳入科目 | 決算額 | 構成比 | 歳出科目 | 決算額 | 構成比 |
|----|-------------|------------|-------|-------------|------------|-------|
| 1 | 市 税 | 21,630,353 | 31.6 | 議 会 費 | 375,271 | 0.6 |
| 2 | 地 方 譲 与 税 | 540,536 | 0.8 | 総 務 費 | 7,529,815 | 11.4 |
| 3 | 利 子 割 交 付 金 | 38,666 | 0.1 | 民 生 費 | 21,939,381 | 33.2 |
| 4 | 配 当 割 交 付 金 | 65,799 | 0.1 | 衛 生 費 | 3,819,654 | 5.8 |
| 5 | 株式等譲渡所得割交付金 | 55,364 | 0.1 | 労 働 費 | 253,663 | 0.4 |
| 6 | 地方消費税交付金 | 3,109,964 | 4.5 | 農 林 水 産 業 費 | 2,787,567 | 4.2 |
| 7 | ゴルフ場利用税交付金 | 19,586 | 0.0 | 商 工 費 | 5,247,033 | 7.9 |
| 8 | 自動車取得税交付金 | 128,263 | 0.2 | 土 木 費 | 8,718,263 | 13.2 |
| 9 | 地方特例交付金 | 106,254 | 0.2 | 消 防 費 | 1,889,390 | 2.9 |
| 10 | 地方交付税 | 14,714,534 | 21.5 | 教 育 費 | 5,584,883 | 8.4 |
| 11 | 交通安全対策特別交付金 | 23,916 | 0.0 | 公 債 費 | 7,961,357 | 12.0 |
| 12 | 分担金及び負担金 | 553,806 | 0.8 | 予 備 費 | 0 | 0.0 |
| 13 | 使用料及び手数料 | 1,576,910 | 2.3 | 災 害 復 旧 費 | 35,350 | 0.1 |
| 14 | 国 庫 支 出 金 | 6,305,868 | 9.2 | | | |
| 15 | 県 支 出 金 | 3,819,046 | 5.6 | | | |
| 16 | 財 産 収 入 | 219,999 | 0.3 | | | |
| 17 | 寄 附 金 | 1,156,105 | 1.7 | | | |
| 18 | 繰 入 金 | 724,284 | 1.1 | | | |
| 19 | 繰 越 金 | 2,055,067 | 3.0 | | | |
| 20 | 諸 収 入 | 6,955,671 | 10.2 | | | |
| 21 | 市 債 | 4,706,300 | 6.9 | | | |
| | 歳入合計 | 68,506,295 | 100.0 | 歳出合計 | 66,141,631 | 100.0 |

平成30年度一般会計決算グラフ



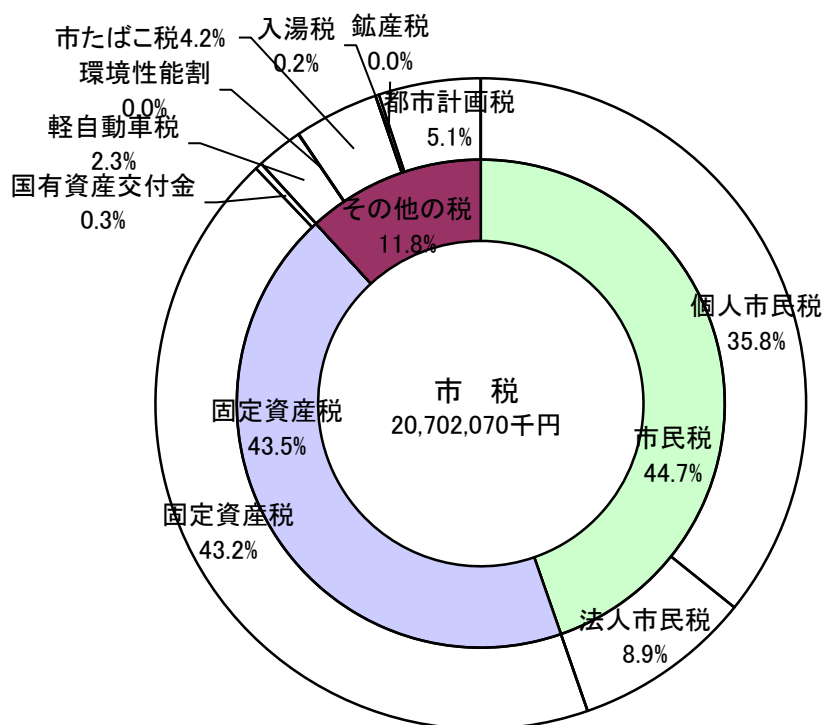
Ⅱ 市税の概要

1 令和元年度市税当初予算

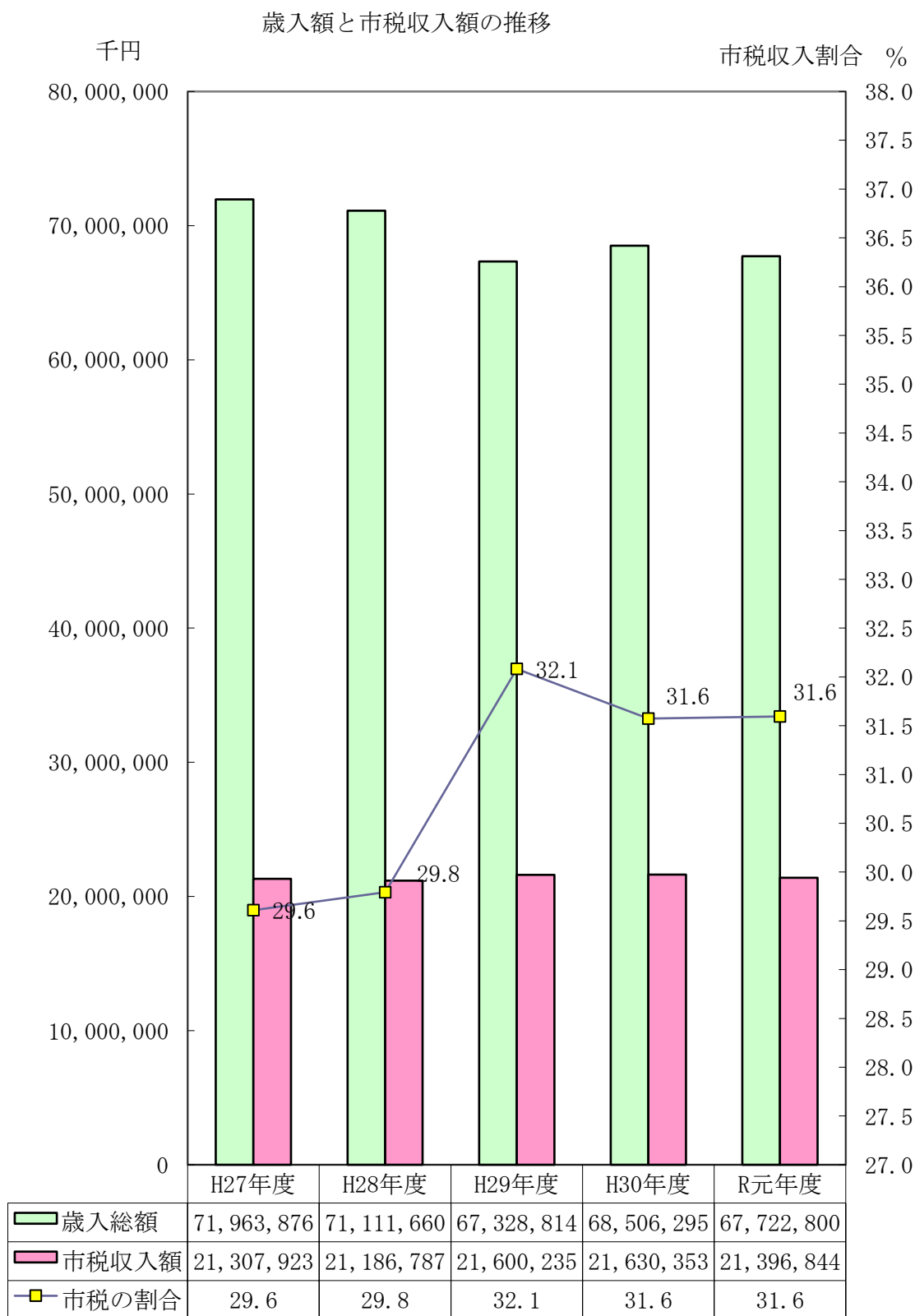
(単位：千円、%)

| 税目 | 現年課税 | 滞納繰越 | 合計 | 構成比 | 前年比 |
|---------|------------|---------|------------|-------|-------|
| 個人市民税 | 7,577,393 | 76,600 | 7,653,993 | 35.8 | 104.3 |
| 法人市民税 | 1,900,000 | 4,900 | 1,904,900 | 8.9 | 110.4 |
| 固定資産税 | 9,120,000 | 120,000 | 9,240,000 | 43.2 | 102.2 |
| 国有資産交付金 | 74,000 | 0 | 74,000 | 0.3 | 98.7 |
| 軽自動車税 | 490,000 | 6,300 | 496,300 | 2.3 | 102.3 |
| 環境性能割 | 5,000 | 0 | 5,000 | 0.0 | — |
| 市たばこ税 | 900,000 | 0 | 900,000 | 4.2 | 96.8 |
| 鉱産税 | 1 | 0 | 1 | 0.0 | 100.0 |
| 入湯税 | 38,000 | 50 | 38,050 | 0.2 | 90.5 |
| 都市計画税 | 1,070,000 | 14,600 | 1,084,600 | 5.1 | 101.6 |
| 合計 | 21,174,394 | 222,450 | 21,396,844 | 100.0 | 103.4 |

【令和元年度市税当初予算グラフ】



2 一般会計歳入額と市税収入額の推移



備考 令和元年度は当初予算額、平成30年度以前は決算額

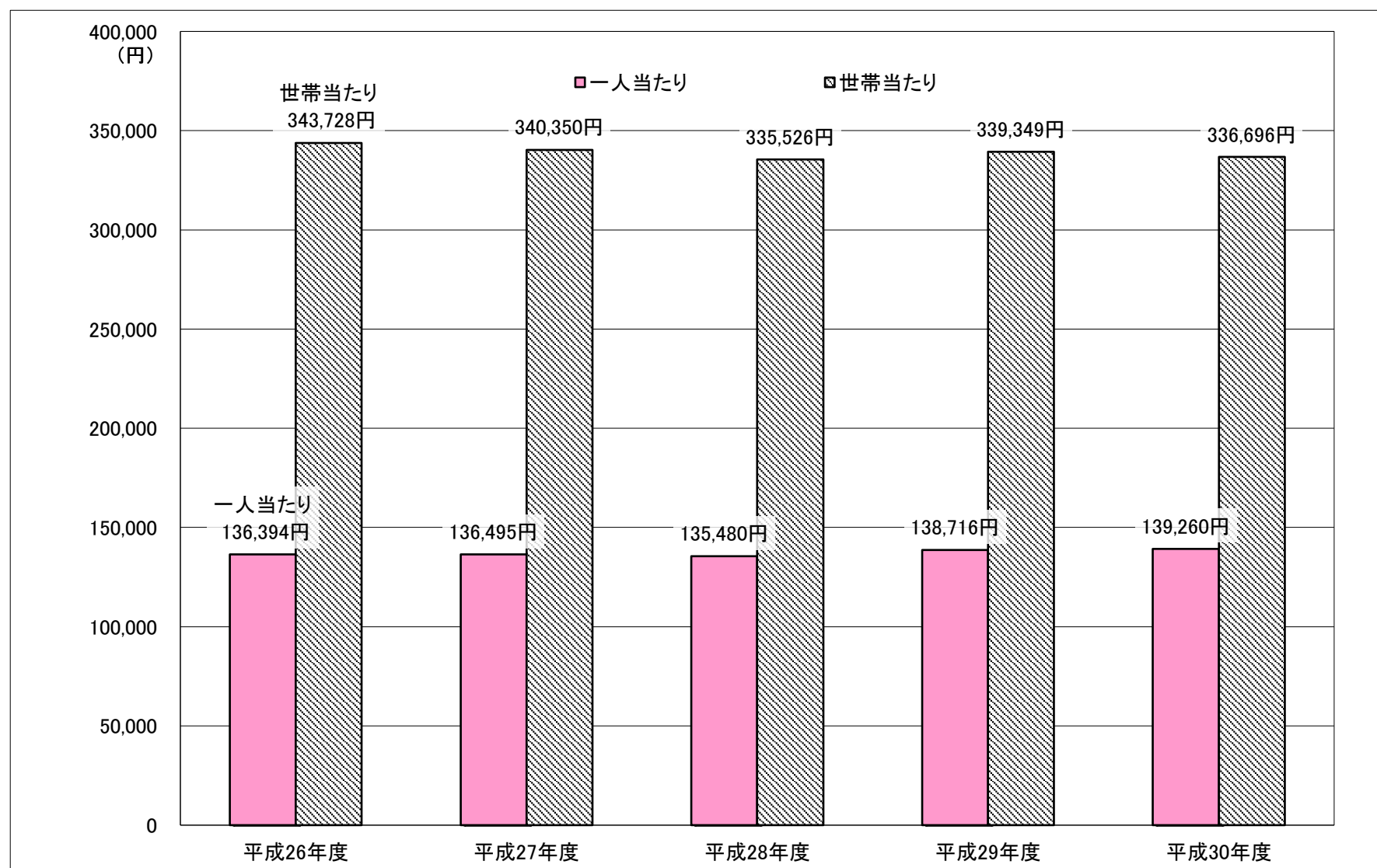
3 市税負担状況

(単位：円、%)

| 区 分 | | 平成26年度 | | 平成27年度 | | 平成28年度 | | 平成29年度 | | 平成30年度 | |
|------------------|-------|---------|--------|---------|--------|---------|--------|---------|--------|---------|--------|
| | | 税 額 | 前年比 | 税 額 | 前年比 | 税 額 | 前年比 | 税 額 | 前年比 | 税 額 | 前年比 |
| 人 口 一 人 当 た り | 市税総額 | 136,394 | 103.18 | 136,495 | 100.07 | 135,480 | 99.26 | 138,716 | 102.39 | 139,260 | 100.39 |
| | 個人市民税 | 44,836 | 101.98 | 46,441 | 103.58 | 47,089 | 101.39 | 48,363 | 102.71 | 49,246 | 101.82 |
| | 固定資産税 | 61,561 | 102.99 | 60,437 | 98.17 | 60,209 | 99.62 | 60,868 | 101.09 | 60,047 | 98.65 |
| | その他の税 | 29,997 | 105.46 | 29,617 | 98.73 | 28,182 | 95.16 | 29,485 | 104.62 | 29,968 | 101.64 |
| 一 世 帯 当 た り | 市税総額 | 343,728 | 102.13 | 340,350 | 99.02 | 335,526 | 98.58 | 339,349 | 101.14 | 336,696 | 99.22 |
| | 個人市民税 | 112,992 | 100.94 | 115,801 | 102.49 | 116,618 | 100.71 | 118,313 | 101.45 | 119,063 | 100.63 |
| | 固定資産税 | 155,140 | 101.94 | 150,700 | 97.14 | 149,113 | 98.95 | 148,904 | 99.86 | 145,178 | 97.50 |
| | その他の税 | 75,596 | 104.39 | 73,849 | 97.69 | 69,795 | 94.51 | 72,132 | 103.35 | 72,454 | 100.45 |

(備考) 税額=収入済額/10月1日人口、世帯数(長野県毎月人口異動調査結果による。)

市税負担状況の推移グラフ



4 税目別決算額の推移

(単位：円)

| 科 目 | | 平成27年度 | | | | | | | |
|----------------------------|------------------------|----------------|----------------|---------------|---------------|----------------|-------------|--------------|-------|
| | | 調定額 (A) | 収入額 (B) | 不納欠損額 | 収入未済額 | 収納率 B/A (%) | 前年同期 (%) | 比較 (ポイント) | |
| 1 市 民 税 | 個人 市 民 税 | 現年課税分 | 7,261,988,100 | 7,135,145,803 | 326,118 | 126,516,179 | 98.25 | 98.39 | △0.14 |
| | | 滞納繰越分 | 431,289,880 | 114,686,064 | 33,844,798 | 282,759,018 | 26.59 | 26.38 | 0.21 |
| | | 小 計 | 7,693,277,980 | 7,249,831,867 | 34,170,916 | 409,275,197 | 94.24 | 93.47 | 0.77 |
| | 法人 市 民 税 | 現年課税分 | 1,921,850,900 | 1,915,228,800 | 0 | 6,622,100 | 99.66 | 99.59 | 0.07 |
| | | 滞納繰越分 | 43,366,764 | 5,967,957 | 2,497,500 | 34,901,307 | 13.76 | 13.77 | △0.01 |
| | | 小 計 | 1,965,217,664 | 1,921,196,757 | 2,497,500 | 41,523,407 | 97.76 | 97.60 | 0.16 |
| 計 | | 9,658,495,644 | 9,171,028,624 | 36,668,416 | 450,798,604 | 94.95 | 94.34 | 0.61 | |
| 2 固 定 資 産 税 | 固 定 資 産 税 | 現年課税分 | 9,409,922,200 | 9,225,217,264 | 7,137,446 | 177,567,490 | 98.04 | 97.86 | 0.18 |
| | | 滞納繰越分 | 822,141,821 | 209,507,679 | 57,174,889 | 555,459,253 | 25.48 | 23.93 | 1.55 |
| | | 小 計 | 10,232,064,021 | 9,434,724,943 | 64,312,335 | 733,026,743 | 92.21 | 91.24 | 0.97 |
| | 国有資産等所在市町村 交付金及び納付金 | 73,159,200 | 73,159,200 | 0 | 0 | 100.00 | 100.00 | 0.00 | |
| | 計 | | 10,305,223,221 | 9,507,884,143 | 64,312,335 | 733,026,743 | 92.26 | 91.30 | 0.96 |
| 3 軽 自 動 車 税 | 現年課税分 | 391,741,100 | 384,424,600 | 8,000 | 7,308,500 | 98.13 | 97.93 | 0.20 | |
| | 滞納繰越分 | 23,827,644 | 6,496,361 | 2,238,008 | 15,093,275 | 27.26 | 25.08 | 2.18 | |
| | 計 | 415,568,744 | 390,920,961 | 2,246,008 | 22,401,775 | 94.07 | 93.32 | 0.75 | |
| 4 市 た ば こ 税 | 現年課税分 | 1,075,205,717 | 1,075,205,717 | 0 | 0 | 100.00 | 100.00 | 0.00 | |
| | 滞納繰越分 | 0 | 0 | 0 | 0 | - | - | - | |
| | 計 | 1,075,205,717 | 1,075,205,717 | 0 | 0 | 100.00 | 100.00 | 0.00 | |
| 5 鉦 産 税 | | 0 | 0 | 0 | 0 | - | 100.00 | 皆減 | |
| 6 入 湯 税 | 現年課税分 | 47,837,700 | 47,264,379 | 0 | 573,321 | 98.80 | 98.00 | 0.80 | |
| | 滞納繰越分 | 1,548,500 | 1,497,582 | 0 | 50,918 | 96.71 | 59.97 | 36.74 | |
| | 計 | 49,386,200 | 48,761,961 | 0 | 624,239 | 98.74 | 96.73 | 2.01 | |
| 7 都 市 計 画 税 | 現年課税分 | 1,110,291,100 | 1,088,497,030 | 842,154 | 20,951,916 | 98.04 | 97.86 | 0.18 | |
| | 滞納繰越分 | 100,555,326 | 25,624,651 | 6,992,997 | 67,937,678 | 25.48 | 23.93 | 1.55 | |
| | 計 | 1,210,846,426 | 1,114,121,681 | 7,835,151 | 88,889,594 | 92.01 | 91.07 | 0.94 | |
| 市税現年課税分 | | 21,291,996,017 | 20,944,142,793 | 8,313,718 | 339,539,506 | 98.37 | 98.31 | 0.06 | |
| 市税滞納繰越分 | | 1,422,729,935 | 363,780,294 | 102,748,192 | 956,201,449 | 25.57 | 24.46 | 1.11 | |
| 市 税 合 計 | | 22,714,725,952 | 21,307,923,087 | 111,061,910 | 1,295,740,955 | 93.81 | 93.01 | 0.80 | |
| 国 保 税 | 現年課税分 | 3,319,309,800 | 3,064,151,363 | 0 | 255,158,437 | 92.31 | 92.18 | 0.13 | |
| | 滞納繰越分 | 1,173,411,517 | 245,803,530 | 120,993,016 | 806,614,971 | 20.95 | 20.69 | 0.26 | |
| | 合 計 | 4,492,721,317 | 3,309,954,893 | 120,993,016 | 1,061,773,408 | 73.67 | 72.15 | 1.52 | |

税目別決算額の推移

(単位：円)

| 科 目 | | 平成28年度 | | | | | | | |
|----------------------------|------------------------|----------------|----------------|---------------|---------------|----------------|-------------|--------------|-------|
| | | 調定額 (A) | 収入額 (B) | 不納欠損額 | 収入未済額 | 収納率 B/A (%) | 前年同期 (%) | 比較 (ポイント) | |
| 1 市 民 税 | 個人 市 民 税 | 現年課税分 | 7,358,236,645 | 7,244,917,809 | 11,427 | 113,307,409 | 98.46 | 98.25 | 0.21 |
| | | 滞納繰越分 | 408,360,605 | 118,931,507 | 39,814,598 | 249,614,500 | 29.12 | 26.59 | 2.53 |
| | | 小 計 | 7,766,597,250 | 7,363,849,316 | 39,826,025 | 362,921,909 | 94.81 | 94.24 | 0.57 |
| | 法人 市 民 税 | 現年課税分 | 1,640,014,300 | 1,634,632,600 | 0 | 5,381,700 | 99.67 | 99.66 | 0.01 |
| | | 滞納繰越分 | 41,523,407 | 7,597,253 | 2,332,728 | 31,593,426 | 18.30 | 13.76 | 4.54 |
| | | 小 計 | 1,681,537,707 | 1,642,229,853 | 2,332,728 | 36,975,126 | 97.66 | 97.76 | △0.10 |
| 計 | | 9,448,134,957 | 9,006,079,169 | 42,158,753 | 399,897,035 | 95.32 | 94.95 | 0.37 | |
| 2 固 定 資 産 税 | 固 定 資 産 税 | 現年課税分 | 9,381,412,400 | 9,223,688,436 | 6,158,265 | 151,565,699 | 98.32 | 98.04 | 0.28 |
| | | 滞納繰越分 | 732,886,843 | 192,044,111 | 70,907,330 | 469,935,402 | 26.20 | 25.48 | 0.72 |
| | | 小 計 | 10,114,299,243 | 9,415,732,547 | 77,065,595 | 621,501,101 | 93.09 | 92.21 | 0.88 |
| | 国有資産等所在市町村 交付金及び納付金 | 69,889,800 | 69,889,800 | 0 | 0 | 100.00 | 100.00 | 0.00 | |
| | 計 | | 10,184,189,043 | 9,485,622,347 | 77,065,595 | 621,501,101 | 93.14 | 92.26 | 0.88 |
| 3 軽 自 動 車 税 | 現年課税分 | 469,399,300 | 460,014,799 | 2,000 | 9,382,501 | 98.00 | 98.13 | △0.13 | |
| | 滞納繰越分 | 22,283,475 | 6,321,804 | 2,462,176 | 13,499,495 | 28.37 | 27.26 | 1.11 | |
| | 計 | 491,682,775 | 466,336,603 | 2,464,176 | 22,881,996 | 94.85 | 94.07 | 0.78 | |
| 4 市 た ば こ 税 | 現年課税分 | 1,056,522,349 | 1,056,522,349 | 0 | 0 | 100.00 | 100.00 | 0.00 | |
| | 滞納繰越分 | 0 | 0 | 0 | 0 | - | - | - | |
| | 計 | 1,056,522,349 | 1,056,522,349 | 0 | 0 | 100.00 | 100.00 | 0.00 | |
| 5 鉦 産 税 | | 0 | 0 | 0 | 0 | - | - | - | |
| 6 入 湯 税 | 現年課税分 | 53,628,900 | 53,393,500 | 0 | 235,400 | 99.56 | 98.80 | 0.76 | |
| | 滞納繰越分 | 624,239 | 624,239 | 0 | 0 | 100.00 | 96.71 | 3.29 | |
| | 計 | 54,253,139 | 54,017,739 | 0 | 235,400 | 99.57 | 98.74 | 0.83 | |
| 7 都 市 計 画 税 | 現年課税分 | 1,113,648,800 | 1,094,925,686 | 731,031 | 17,992,083 | 98.32 | 98.04 | 0.28 | |
| | 滞納繰越分 | 88,854,294 | 23,283,215 | 8,596,726 | 56,974,353 | 26.20 | 25.48 | 0.72 | |
| | 計 | 1,202,503,094 | 1,118,208,901 | 9,327,757 | 74,966,436 | 92.99 | 92.01 | 0.98 | |
| 市税現年課税分 | | 21,142,752,494 | 20,837,984,979 | 6,902,723 | 297,864,792 | 98.56 | 98.37 | 0.19 | |
| 市税滞納繰越分 | | 1,294,532,863 | 348,802,129 | 124,113,558 | 821,617,176 | 26.94 | 25.57 | 1.37 | |
| 市 税 合 計 | | 22,437,285,357 | 21,186,787,108 | 131,016,281 | 1,119,481,968 | 94.43 | 93.81 | 0.62 | |
| 国 保 税 | 現年課税分 | 3,238,815,527 | 2,994,138,686 | 0 | 244,676,841 | 92.45 | 92.31 | 0.14 | |
| | 滞納繰越分 | 1,051,430,712 | 239,418,166 | 108,002,534 | 704,010,012 | 22.77 | 20.95 | 1.82 | |
| | 合 計 | 4,290,246,239 | 3,233,556,852 | 108,002,534 | 948,686,853 | 75.37 | 73.67 | 1.70 | |

税目別決算額の推移

(単位：円)

| 科 目 | | 平成29年度 | | | | | | | |
|----------------------------|------------------------|----------------|----------------|---------------|-------------|----------------|-------------|--------------|-------|
| | | 調定額 (A) | 収入額 (B) | 不納欠損額 | 収入未済額 | 収納率 B/A (%) | 前年同期 (%) | 比較 (ポイント) | |
| 1 市 民 税 | 個人 市 民 税 | 現年課税分 | 7,504,635,100 | 7,412,309,668 | 50,636 | 92,274,796 | 98.77 | 98.46 | 0.31 |
| | | 滞納繰越分 | 362,031,078 | 118,556,646 | 30,712,846 | 212,761,586 | 32.75 | 29.12 | 3.63 |
| | | 小 計 | 7,866,666,178 | 7,530,866,314 | 30,763,482 | 305,036,382 | 95.73 | 94.81 | 0.92 |
| | 法人 市 民 税 | 現年課税分 | 1,877,687,600 | 1,872,046,300 | 0 | 5,641,300 | 99.70 | 99.67 | 0.03 |
| | | 滞納繰越分 | 36,975,126 | 5,307,099 | 3,591,459 | 28,076,568 | 14.35 | 18.30 | △3.95 |
| | | 小 計 | 1,914,662,726 | 1,877,353,399 | 3,591,459 | 33,717,868 | 98.05 | 97.66 | 0.39 |
| 計 | | 9,781,328,904 | 9,408,219,713 | 34,354,941 | 338,754,250 | 96.19 | 95.32 | 0.87 | |
| 2 固 定 資 産 税 | 固 定 資 産 税 | 現年課税分 | 9,463,443,500 | 9,317,716,952 | 3,079,088 | 142,647,460 | 98.46 | 98.32 | 0.14 |
| | | 滞納繰越分 | 621,199,201 | 160,318,482 | 64,211,736 | 396,668,983 | 25.81 | 26.20 | △0.39 |
| | | 小 計 | 10,084,642,701 | 9,478,035,434 | 67,290,824 | 539,316,443 | 93.98 | 93.09 | 0.89 |
| | 国有資産等所在市町村 交付金及び納付金 | 70,935,500 | 70,935,500 | 0 | 0 | 100.00 | 100.00 | 0.00 | |
| | 計 | | 10,155,578,201 | 9,548,970,934 | 67,290,824 | 539,316,443 | 94.03 | 93.14 | 0.89 |
| 3 軽 自 動 車 税 | 現年課税分 | 486,990,600 | 478,191,030 | 7,200 | 8,792,370 | 98.19 | 98.00 | 0.19 | |
| | 滞納繰越分 | 22,830,996 | 6,848,947 | 2,282,900 | 13,699,149 | 30.00 | 28.37 | 1.63 | |
| | 計 | 509,821,596 | 485,039,977 | 2,290,100 | 22,491,519 | 95.14 | 94.85 | 0.29 | |
| 4 市 た ば こ 税 | 現年課税分 | 988,291,822 | 988,291,822 | 0 | 0 | 100.00 | 100.00 | 0.00 | |
| | 滞納繰越分 | 0 | 0 | 0 | 0 | - | - | - | |
| | 計 | 988,291,822 | 988,291,822 | 0 | 0 | 100.00 | 100.00 | 0.00 | |
| 5 | 鉦 産 税 | 100 | 100 | 0 | 0 | 100.00 | - | - | |
| 6 入 湯 税 | 現年課税分 | 50,075,850 | 46,406,563 | 0 | 3,669,287 | 92.67 | 99.56 | △6.89 | |
| | 滞納繰越分 | 235,400 | 0 | 0 | 235,400 | 0.00 | 100.00 | △100.00 | |
| | 計 | 50,311,250 | 46,406,563 | 0 | 3,904,687 | 92.24 | 99.57 | △7.33 | |
| 7 都 市 計 画 税 | 現年課税分 | 1,121,228,700 | 1,103,959,366 | 364,812 | 16,904,522 | 98.46 | 98.32 | 0.14 | |
| | 滞納繰越分 | 74,964,536 | 19,346,848 | 7,748,917 | 47,868,771 | 25.81 | 26.20 | △0.39 | |
| | 計 | 1,196,193,236 | 1,123,306,214 | 8,113,729 | 64,773,293 | 93.91 | 92.99 | 0.92 | |
| 市税現年課税分 | | 21,563,288,772 | 21,289,857,301 | 3,501,736 | 269,929,735 | 98.73 | 98.56 | 0.17 | |
| 市税滞納繰越分 | | 1,118,236,337 | 310,378,022 | 108,547,858 | 699,310,457 | 27.76 | 26.94 | 0.82 | |
| 市 税 合 計 | | 22,681,525,109 | 21,600,235,323 | 112,049,594 | 969,240,192 | 95.23 | 94.43 | 0.80 | |
| 国 保 税 | 現年課税分 | 3,091,765,800 | 2,891,699,145 | 16,000 | 200,050,655 | 93.53 | 92.45 | 1.08 | |
| | 滞納繰越分 | 934,363,820 | 236,212,610 | 92,508,172 | 605,643,038 | 25.28 | 22.77 | 2.51 | |
| | 合 計 | 4,026,129,620 | 3,127,911,755 | 92,524,172 | 805,693,693 | 77.69 | 75.37 | 2.32 | |

税目別決算額の推移

(単位：円)

| 科 目 | | 平成30年度 | | | | | | | | |
|------------------------|-----------------------|-----------------------|----------------|---------------|---------------|----------------|-------------|--------------|-------|------|
| | | 調定額 (A) | 収入額 (B) | 不納欠損額 | 収入未済額 | 収納率 B/A (%) | 前年同期 (%) | 比較 (ポイント) | | |
| 市 民 税 | 個人 市 民 税 | 現年課税分 | 7,611,163,340 | 7,541,004,829 | 68,253 | 70,090,258 | 99.08 | 98.77 | 0.31 | |
| | | 滞納繰越分 | 303,328,595 | 107,972,067 | 16,967,722 | 178,388,806 | 35.60 | 32.75 | 2.85 | |
| | | 小 計 | 7,914,491,935 | 7,648,976,896 | 17,035,975 | 248,479,064 | 96.65 | 95.73 | 0.92 | |
| | 法人 市 民 税 | 現年課税分 | 1,960,004,500 | 1,955,698,900 | 100,000 | 4,205,600 | 99.78 | 99.70 | 0.08 | |
| | | 滞納繰越分 | 33,717,868 | 5,595,231 | 2,218,900 | 25,903,737 | 16.59 | 14.35 | 2.24 | |
| | | 小 計 | 1,993,722,368 | 1,961,294,131 | 2,318,900 | 30,109,337 | 98.37 | 98.05 | 0.32 | |
| | 計 | | 9,908,214,303 | 9,610,271,027 | 19,354,875 | 278,588,401 | 96.99 | 96.19 | 0.80 | |
| | 固 定 資 産 税 | 固 定 資 産 税 | 現年課税分 | 9,326,219,400 | 9,188,014,397 | 8,831,232 | 129,373,771 | 98.52 | 98.46 | 0.06 |
| | | | 滞納繰越分 | 528,084,543 | 138,676,895 | 51,873,073 | 337,534,575 | 26.26 | 25.81 | 0.45 |
| 小 計 | | | 9,854,303,943 | 9,326,691,292 | 60,704,305 | 466,908,346 | 94.65 | 93.98 | 0.67 | |
| 国有資産等所在市町村 交付金及び納付金 | | 76,054,400 | 76,054,400 | | 0 | 100.00 | 100.00 | 0.00 | | |
| 計 | | 9,930,358,343 | 9,402,745,692 | 60,704,305 | 466,908,346 | 94.69 | 94.03 | 0.66 | | |
| 軽 自 動 車 税 | 現年課税分 | 507,423,300 | 499,295,222 | 0 | 8,128,078 | 98.40 | 98.19 | 0.21 | | |
| | 滞納繰越分 | 22,491,519 | 7,411,316 | 1,907,333 | 13,172,870 | 32.95 | 30.00 | 2.95 | | |
| | 計 | 529,914,819 | 506,706,538 | 1,907,333 | 21,300,948 | 95.62 | 95.14 | 0.48 | | |
| 市 た ば こ 税 | 現年課税分 | 972,391,031 | 972,391,031 | | 0 | 100.00 | 100.00 | 0.00 | | |
| | 滞納繰越分 | 0 | 0 | 0 | 0 | - | - | - | | |
| | 計 | 972,391,031 | 972,391,031 | 0 | 0 | 100.00 | 100.00 | 0.00 | | |
| 鉦 産 税 | | 200 | 200 | | 0 | 100.00 | 100.00 | - | | |
| 入 湯 税 | 現年課税分 | 42,200,200 | 42,072,750 | | 127,450 | 99.70 | 92.67 | 7.03 | | |
| | 滞納繰越分 | 3,904,687 | 1,626,050 | 0 | 2,278,637 | 41.64 | 0.00 | 41.64 | | |
| | 計 | 46,104,887 | 43,698,800 | 0 | 2,406,087 | 94.78 | 92.24 | 2.54 | | |
| 都 市 計 画 税 | 現年課税分 | 1,093,766,900 | 1,077,557,587 | 1,035,716 | 15,173,597 | 98.52 | 98.46 | 0.06 | | |
| | 滞納繰越分 | 64,658,793 | 16,983,097 | 6,352,647 | 41,323,049 | 26.27 | 25.81 | 0.46 | | |
| | 計 | 1,158,425,693 | 1,094,540,684 | 7,388,363 | 56,496,646 | 94.49 | 93.91 | 0.58 | | |
| 市税現年課税分 | | 21,589,223,271 | 21,352,089,316 | 10,035,201 | 227,098,754 | 98.90 | 98.73 | 0.17 | | |
| 市税滞納繰越分 | | 956,186,005 | 278,264,656 | 79,319,675 | 598,601,674 | 29.10 | 27.76 | 1.34 | | |
| 市 税 合 計 | | 22,545,409,276 | 21,630,353,972 | 89,354,876 | 825,700,428 | 95.94 | 95.23 | 0.71 | | |
| 国 保 税 | 現年課税分 | 2,969,028,900 | 2,788,370,860 | 0 | 180,658,040 | 93.92 | 93.53 | 0.39 | | |
| | 滞納繰越分 | 797,331,093 | 218,786,365 | 73,611,883 | 504,932,845 | 27.44 | 25.28 | 2.16 | | |
| | 合 計 | 3,766,359,993 | 3,007,157,225 | 73,611,883 | 685,590,885 | 79.84 | 77.69 | 2.15 | | |

Ⅲ 市県民税

1 納税義務者数の推移

(1) 個人市民税〈当初〉

(単位：人)

| 区 分 | | 平成27年度 | 平成28年度 | 平成29年度 | 平成30年度 | 令和元年度 |
|---------------|-------------|--------|--------|--------|--------|--------|
| 全 体 | 納 税 義 務 者 数 | 74,973 | 76,057 | 77,130 | 77,477 | 78,542 |
| | 均 等 割 の み | 6,453 | 6,557 | 6,392 | 6,353 | 6,624 |
| | 均等割・所得割合算 | 68,520 | 69,500 | 70,738 | 71,124 | 71,918 |
| 給与特別徴収 | 納 税 義 務 者 数 | 43,631 | 44,533 | 46,193 | 52,234 | 52,926 |
| | 均 等 割 の み | 1,793 | 1,798 | 1,796 | 2,338 | 2,378 |
| | 均等割・所得割合算 | 41,838 | 42,735 | 44,397 | 49,896 | 50,548 |
| 年金特別徴収 | 納 税 義 務 者 数 | 12,561 | 13,238 | 13,741 | 13,588 | 13,790 |
| | 均 等 割 の み | 3,668 | 4,054 | 4,187 | 3,853 | 4,041 |
| | 均等割・所得割合算 | 8,893 | 9,184 | 9,554 | 9,735 | 9,749 |
| 普 通 徴 収 | 納 税 義 務 者 数 | 18,781 | 18,286 | 17,196 | 11,655 | 11,826 |
| | 均 等 割 の み | 992 | 705 | 409 | 162 | 205 |
| | 均等割・所得割合算 | 17,789 | 17,581 | 16,787 | 11,493 | 11,621 |
| 特 別 徴 収 義 務 者 | 給 与 | 4,261 | 4,381 | 4,585 | 5,948 | 6,029 |
| | 年 金 | 7 | 7 | 7 | 7 | 7 |

〈最終〉

(単位：人)

| 区 分 | | 平成27年度 | 平成28年度 | 平成29年度 | 平成30年度 |
|---------|-------------|--------|--------|--------|--------|
| 合 計 | 納 税 義 務 者 数 | 77,600 | 78,621 | 79,496 | 79,968 |
| | 均 等 割 の み | 8,050 | 8,146 | 8,002 | 7,966 |
| | 均等割・所得割合算 | 69,550 | 70,475 | 71,494 | 72,002 |
| 特 別 徴 収 | 一 般 分 | 48,508 | 49,963 | 51,682 | 56,708 |
| | 退 職 分 | 382 | 365 | 150 | 175 |
| | 計 | 48,890 | 50,328 | 51,832 | 56,883 |
| 普 通 徴 収 | | 28,710 | 28,293 | 27,664 | 23,085 |

(2) 個人県民税〈当初〉

(単位：人)

| 区 分 | | 平成27年度 | 平成28年度 | 平成29年度 | 平成30年度 | 令和元年度 |
|---------------|-------------|--------|--------|--------|--------|--------|
| 全 体 | 納 税 義 務 者 数 | 74,973 | 76,057 | 77,130 | 77,477 | 78,542 |
| | 均 等 割 の み | 6,476 | 6,594 | 6,426 | 6,388 | 6,656 |
| | 均等割・所得割合算 | 68,497 | 69,463 | 70,704 | 71,089 | 71,886 |
| 給与特別徴収 | 納 税 義 務 者 数 | 43,631 | 44,533 | 46,193 | 52,234 | 52,926 |
| | 均 等 割 の み | 1,801 | 1,809 | 1,803 | 2,350 | 2,387 |
| | 均等割・所得割合算 | 41,830 | 42,724 | 44,390 | 49,884 | 50,539 |
| 年金特別徴収 | 納 税 義 務 者 数 | 12,561 | 13,238 | 13,741 | 13,588 | 13,790 |
| | 均 等 割 の み | 3,672 | 4,060 | 4,200 | 3,866 | 4,045 |
| | 均等割・所得割合算 | 8,889 | 9,178 | 9,541 | 9,722 | 9,745 |
| 普 通 徴 収 | 納 税 義 務 者 数 | 18,781 | 18,286 | 17,196 | 11,655 | 11,826 |
| | 均 等 割 の み | 1,003 | 725 | 423 | 172 | 224 |
| | 均等割・所得割合算 | 17,778 | 17,561 | 16,773 | 11,483 | 11,602 |
| 特 別 徴 収 義 務 者 | 給 与 | 4,261 | 4,381 | 4,585 | 5,948 | 6,029 |
| | 年 金 | 7 | 7 | 7 | 7 | 7 |

〈最終〉

(単位：人)

| 区 分 | | 平成27年度 | 平成28年度 | 平成29年度 | 平成30年度 |
|---------|-------------|--------|--------|--------|--------|
| 合 計 | 納 税 義 務 者 数 | 77,600 | 78,621 | 79,496 | 79,968 |
| | 均 等 割 の み | 8,073 | 8,184 | 8,037 | 8,001 |
| | 均等割・所得割合算 | 69,527 | 70,437 | 71,459 | 71,967 |
| 特 別 徴 収 | 一 般 分 | 48,508 | 49,963 | 51,682 | 56,708 |
| | 退 職 分 | 382 | 365 | 150 | 175 |
| | 計 | 48,890 | 50,328 | 51,832 | 56,883 |
| 普 通 徴 収 | | 28,710 | 28,293 | 27,664 | 23,085 |

(備考) (1)、(2)とも課税状況調等による。
一般分、退職分は、給与、退職金から天引きされたもの。

2 課税額・調定額の推移

(1) 個人市民税課税額・調定額の推移

〈当初課税額〉

(単位：千円)

| 区 分 | | 平成27年度 | 平成28年度 | 平成29年度 | 平成30年度 | 令和元年度 |
|--------|-------|-------------|-------------|-------------|-------------|-------------|
| 給与特別徴収 | 均等割 | 152,698 | 155,859 | 161,665 | 182,714 | 185,084 |
| | 所得割 | 4,977,821 | 5,086,484 | 5,269,145 | 5,791,799 | 5,935,335 |
| | 計 | 5,130,519 | 5,242,343 | 5,430,810 | 5,974,513 | 6,120,419 |
| 年金特別徴収 | 均等割 | 36,952 | 37,237 | 39,367 | 37,706 | 37,529 |
| | 所得割 | 272,820 | 270,709 | 284,400 | 288,073 | 285,178 |
| | 計 | 309,772 | 307,946 | 323,767 | 325,779 | 322,707 |
| 普通徴収 | 均等割 | 72,758 | 73,107 | 68,926 | 50,753 | 52,287 |
| | 所得割 | 1,641,003 | 1,648,598 | 1,591,322 | 1,217,081 | 1,305,236 |
| | 計 | 1,713,761 | 1,721,705 | 1,660,248 | 1,267,834 | 1,357,523 |
| 合 計 | 課税標準額 | 117,685,025 | 120,104,410 | 123,203,138 | 125,769,528 | 129,152,032 |
| | 均等割 | 262,408 | 266,203 | 269,958 | 271,173 | 274,900 |
| | 所得割 | 6,891,644 | 7,005,791 | 7,144,867 | 7,296,953 | 7,525,749 |
| | 計 | 7,154,052 | 7,271,994 | 7,414,825 | 7,568,126 | 7,800,649 |

〈最終調定額〉

(単位：千円)

| 区 分 | | 平成27年度 | 平成28年度 | 平成29年度 | 平成30年度 |
|------|-----|-----------|-----------|-----------|-----------|
| 特別徴収 | 一般分 | 5,323,841 | 5,473,085 | 5,657,594 | 6,124,944 |
| | 退職分 | 87,117 | 53,795 | 54,783 | 78,281 |
| | 計 | 5,410,958 | 5,526,880 | 5,712,377 | 6,203,225 |
| 普通徴収 | | 1,851,030 | 1,831,357 | 1,792,258 | 1,407,938 |
| 合 計 | | 7,261,988 | 7,358,237 | 7,504,635 | 7,611,163 |

(2) 個人県民税課税額・調定額の推移

〈当初課税額〉

(単位：千円)

| 区 分 | | 平成27年度 | 平成28年度 | 平成29年度 | 平成30年度 | 令和元年度 |
|--------|-------|-------------|-------------|-------------|-------------|-------------|
| 給与特別徴収 | 均等割 | 87,256 | 89,060 | 92,380 | 104,408 | 105,762 |
| | 所得割 | 3,317,719 | 3,389,982 | 3,511,600 | 3,859,987 | 3,955,696 |
| | 計 | 3,404,975 | 3,479,042 | 3,603,980 | 3,964,395 | 4,061,458 |
| 年金特別徴収 | 均等割 | 22,868 | 23,888 | 24,564 | 23,006 | 23,170 |
| | 所得割 | 191,169 | 193,539 | 200,222 | 199,908 | 199,075 |
| | 計 | 214,037 | 217,427 | 224,786 | 222,914 | 222,245 |
| 普通徴収 | 均等割 | 39,822 | 39,166 | 37,316 | 27,540 | 28,150 |
| | 所得割 | 1,083,846 | 1,085,147 | 1,049,450 | 802,874 | 860,565 |
| | 計 | 1,123,668 | 1,124,313 | 1,086,766 | 830,414 | 888,715 |
| 合 計 | 課税標準額 | 117,685,292 | 120,101,743 | 123,202,738 | 125,769,159 | 129,148,468 |
| | 均等割 | 149,946 | 152,114 | 154,260 | 154,954 | 157,082 |
| | 所得割 | 4,592,734 | 4,668,668 | 4,761,272 | 4,862,769 | 5,015,336 |
| | 計 | 4,742,680 | 4,820,782 | 4,915,532 | 5,017,723 | 5,172,418 |

〈最終調定額〉

(単位：千円)

| 区 分 | | 平成27年度 | 平成28年度 | 平成29年度 | 平成30年度 |
|------|-----|-----------|-----------|-----------|-----------|
| 特別徴収 | 一般分 | 3,530,437 | 3,629,243 | 3,751,703 | 4,061,778 |
| | 退職分 | 58,069 | 35,858 | 36,415 | 52,110 |
| | 計 | 3,588,506 | 3,665,101 | 3,788,118 | 4,113,888 |
| 普通徴収 | | 1,225,040 | 1,212,095 | 1,186,302 | 931,842 |
| 合 計 | | 4,813,546 | 4,877,196 | 4,974,420 | 5,045,730 |

(備考) (1)、(2)とも課税状況調等による。

一般分、退職分は給与、退職金から天引きされたもの。

(3) 所得区分別納税義務者の所得に対する市民税額の割合

(単位：人、%、千円)

| 区 分 | 納税義務者 | | 所得金額(A) | | 算出所得割額(B) | | B/A (%) | 一人当たりの 所得額 | |
|--------|--------|--------|---------|-------------|-----------|-----------|------------|---------------|--------|
| | | 前年比 | | 前年比 | | 前年比 | | | |
| 給与所得 | 平成27年度 | 54,350 | 101.4 | 161,042,887 | 103.5 | 5,842,765 | 103.8 | 3.63 | 2,963 |
| | 平成28年度 | 54,979 | 101.2 | 164,258,792 | 102.0 | 5,921,682 | 101.4 | 3.61 | 2,988 |
| | 平成29年度 | 56,174 | 102.2 | 168,646,711 | 102.7 | 6,063,571 | 102.4 | 3.60 | 3,002 |
| | 平成30年度 | 56,929 | 101.3 | 172,488,733 | 102.3 | 6,189,973 | 102.1 | 3.59 | 3,030 |
| | 令和元年度 | 57,927 | 101.8 | 178,205,334 | 103.3 | 6,391,634 | 103.3 | 3.59 | 3,076 |
| 営業所得 | 平成27年度 | 2,637 | 104.9 | 8,728,918 | 113.8 | 333,761 | 118.0 | 3.82 | 3,310 |
| | 平成28年度 | 2,655 | 100.7 | 8,731,048 | 100.0 | 332,850 | 99.7 | 3.81 | 3,289 |
| | 平成29年度 | 2,648 | 99.7 | 8,855,321 | 101.4 | 335,801 | 100.9 | 3.79 | 3,344 |
| | 平成30年度 | 2,643 | 99.8 | 8,950,707 | 101.1 | 339,728 | 101.2 | 3.80 | 3,387 |
| | 令和元年度 | 2,605 | 98.6 | 8,892,363 | 99.3 | 333,191 | 98.1 | 3.75 | 3,414 |
| 農業所得 | 平成27年度 | 208 | 130.8 | 854,724 | 169.0 | 34,448 | 190.2 | 4.03 | 4,109 |
| | 平成28年度 | 220 | 105.8 | 1,074,088 | 125.7 | 46,075 | 133.8 | 4.29 | 4,882 |
| | 平成29年度 | 225 | 102.3 | 968,123 | 90.1 | 39,439 | 85.6 | 4.07 | 4,303 |
| | 平成30年度 | 171 | 76.0 | 561,112 | 58.0 | 20,383 | 51.7 | 3.63 | 3,281 |
| | 令和元年度 | 196 | 114.6 | 657,661 | 117.2 | 24,154 | 118.5 | 3.67 | 3,355 |
| その他の所得 | 平成27年度 | 10,800 | 94.2 | 18,401,650 | 93.9 | 518,304 | 93.5 | 2.82 | 1,704 |
| | 平成28年度 | 11,008 | 101.9 | 18,647,600 | 101.3 | 521,171 | 100.6 | 2.79 | 1,694 |
| | 平成29年度 | 11,152 | 101.3 | 19,009,974 | 101.9 | 540,667 | 103.7 | 2.84 | 1,705 |
| | 平成30年度 | 10,715 | 96.1 | 18,319,322 | 96.4 | 519,495 | 96.1 | 2.84 | 1,710 |
| | 令和元年度 | 10,519 | 98.2 | 17,940,460 | 97.9 | 507,442 | 97.7 | 2.83 | 1,706 |
| 分離譲渡所得 | 平成27年度 | 525 | 163.6 | 4,960,304 | 188.3 | 176,387 | 201.2 | 3.56 | 9,448 |
| | 平成28年度 | 638 | 121.5 | 5,736,632 | 115.7 | 197,476 | 112.0 | 3.44 | 8,992 |
| | 平成29年度 | 539 | 84.5 | 5,020,054 | 87.5 | 174,886 | 88.6 | 3.48 | 9,314 |
| | 平成30年度 | 666 | 123.6 | 6,880,662 | 137.1 | 243,007 | 139.0 | 3.53 | 10,331 |
| | 令和元年度 | 671 | 100.8 | 10,593,003 | 154.0 | 279,954 | 115.2 | 2.64 | 15,787 |
| 合計 | 平成27年度 | 68,520 | 100.7 | 193,988,483 | 104.3 | 6,905,665 | 105.1 | 3.56 | 2,831 |
| | 平成28年度 | 69,500 | 101.4 | 198,448,160 | 102.3 | 7,019,254 | 101.6 | 3.54 | 2,855 |
| | 平成29年度 | 70,738 | 101.8 | 202,500,183 | 102.0 | 7,154,364 | 101.9 | 3.53 | 2,863 |
| | 平成30年度 | 71,124 | 100.5 | 207,200,536 | 102.3 | 7,312,586 | 102.2 | 3.53 | 2,913 |
| | 令和元年度 | 71,918 | 101.1 | 216,288,821 | 104.4 | 7,536,375 | 103.1 | 3.48 | 3,007 |

(備考) 各年度とも課税状況調による。

3 令和元年度課税標準額段階別所得の状況

| 区 分 | 納 税 義務者数 | | 総所得 金額等 千円 | 分離長期 譲渡所得 千円 | 分離短期 譲渡所得 千円 | 株式等に係る 譲渡所得 千円 | 上場株式に 係る配当所得 千円 | 先物取引に 係る雑所得 千円 | 所得額合計 千円 |
|-----------------------|-------------|-------|------------------|--------------------|--------------------|----------------------|-----------------------|----------------------|-------------|
| | 人 | 割合% | | | | | | | |
| 10万円以下 | 3,233 | 4.5 | 2,137,151 | 1,127,360 | 24,102 | 261,125 | 1,530 | 14,356 | 3,565,624 |
| 10万円を超え 100万円以下 | 26,056 | 36.2 | 35,494,436 | 593,005 | 1,177 | 70,324 | 3,326 | 2,013 | 36,164,281 |
| 100万円を超え 200万円以下 | 20,956 | 29.1 | 52,353,445 | 260,367 | 0 | 129,335 | 1,338 | 3,180 | 52,747,665 |
| 200万円を超え 300万円以下 | 11,326 | 15.7 | 43,111,203 | 221,274 | 0 | 142,250 | 10,975 | 2,826 | 43,488,528 |
| 300万円を超え 400万円以下 | 5,454 | 7.6 | 27,905,355 | 102,835 | 2,903 | 51,152 | 3,489 | 2,149 | 28,067,883 |
| 400万円を超え 550万円以下 | 2,832 | 3.9 | 18,145,495 | 94,237 | 0 | 1,243,874 | 4,442 | 294 | 19,488,342 |
| 550万円を超え 700万円以下 | 776 | 1.1 | 6,299,613 | 70,763 | 0 | 13,215 | 253 | 0 | 6,383,844 |
| 700万円を超え 1,000万円以下 | 552 | 0.8 | 5,677,532 | 12,751 | 0 | 5,699 | 981 | 8,565 | 5,705,528 |
| 1,000万円を 超える金額 | 733 | 1.1 | 17,283,831 | 9,533 | 710 | 3,350,136 | 32,916 | 0 | 20,677,126 |
| 合 計 | 71,918 | 100.0 | 208,408,061 | 2,492,125 | 28,892 | 5,267,110 | 59,250 | 33,383 | 216,288,821 |

(備考) 令和元年度課税状況調による。

4 所得控除の状況

(単位：人、千円)

| 控除区分 | 所得控除を行った納税義務者数 | | | | | | 所得控除額 | | | | | | |
|--------------|----------------|--------|--------|--------|--------|--------|------------|------------|------------|------------|------------|-----------|-------|
| | 平成27年度 | 平成28年度 | 平成29年度 | 平成30年度 | 令和元年度 | 前年比 | 平成27年度 | 平成28年度 | 平成29年度 | 平成30年度 | 令和元年度 | 前年比 | |
| 雑損 | 22 | 7 | 7 | 15 | 14 | 93.3 | 8,721 | 1,450 | 4,897 | 5,472 | 3,970 | 72.6 | |
| 医療費 | 6,635 | 6,705 | 6,842 | 7,147 | 7,066 | 98.9 | 1,184,059 | 1,209,836 | 1,218,424 | 1,280,205 | 1,272,678 | 99.4 | |
| 社会保険料 | 66,130 | 67,087 | 68,443 | 68,992 | 69,834 | 101.2 | 33,841,108 | 35,221,892 | 36,296,499 | 37,259,377 | 38,205,482 | 102.5 | |
| 小規模企業 共済等 | 1,335 | 1,387 | 1,473 | 2,172 | 3,034 | 139.7 | 502,865 | 518,509 | 549,062 | 662,652 | 833,371 | 125.8 | |
| 生命保険料 | 53,259 | 53,824 | 54,740 | 55,188 | 55,575 | 100.7 | 2,522,048 | 2,601,918 | 2,689,764 | 2,749,303 | 2,777,286 | 101.0 | |
| 地震保険料 | 12,290 | 12,480 | 12,639 | 12,833 | 13,310 | 103.7 | 123,942 | 122,364 | 122,736 | 123,862 | 122,720 | 99.1 | |
| 障害者 | 普通 | 1,674 | 1,652 | 1,655 | 1,653 | 1,644 | 99.5 | 450,320 | 442,260 | 442,000 | 442,780 | 442,000 | 99.8 |
| | 特別 | 1,319 | 1,281 | 1,217 | 1,186 | 1,222 | 103.0 | 402,900 | 391,200 | 372,900 | 364,800 | 375,900 | 103.0 |
| | 同居特加 障害算 | 704 | 683 | 639 | 623 | 619 | 99.4 | 163,070 | 158,930 | 148,120 | 145,130 | 144,210 | 99.4 |
| 寡婦 | 一般 | 476 | 515 | 519 | 534 | 588 | 110.1 | 123,760 | 133,900 | 134,940 | 138,840 | 152,880 | 110.1 |
| | 特別 | 729 | 741 | 762 | 802 | 820 | 102.2 | 218,700 | 222,300 | 228,600 | 240,600 | 246,000 | 102.2 |
| 寡夫 | 158 | 162 | 147 | 153 | 154 | 100.7 | 41,080 | 42,120 | 38,220 | 39,780 | 40,040 | 100.7 | |
| 勤労学生 | 8 | 8 | 4 | 7 | 2 | 28.6 | 2,080 | 2,080 | 1,040 | 1,820 | 520 | 28.6 | |
| 配偶者 | 一般 | 11,954 | 11,751 | 11,545 | 11,028 | 10,049 | 91.1 | 3,944,820 | 3,877,830 | 3,809,850 | 3,639,240 | 3,302,750 | 90.8 |
| | 老配 | 3,147 | 3,109 | 3,106 | 3,065 | 2,990 | 97.6 | 1,195,860 | 1,181,420 | 1,180,280 | 1,164,700 | 1,134,970 | 97.4 |
| 配偶者特別 | 2,066 | 2,184 | 2,163 | 2,106 | 3,952 | 187.7 | 468,410 | 497,470 | 497,620 | 479,310 | 1,147,870 | 239.5 | |
| 扶養 | 一般 | 5,937 | 5,890 | 5,785 | 5,679 | 5,733 | 101.0 | 2,181,300 | 2,161,830 | 2,112,990 | 2,075,700 | 2,080,320 | 100.2 |
| | 特定 | 3,134 | 3,063 | 3,013 | 2,979 | 2,968 | 99.6 | 1,573,200 | 1,546,200 | 1,523,700 | 1,499,400 | 1,481,850 | 98.8 |
| | 老人 | 1,119 | 1,092 | 1,113 | 1,118 | 1,073 | 96.0 | 486,780 | 475,380 | 473,480 | 478,040 | 461,320 | 96.5 |
| | 同居老親 | 3,252 | 3,164 | 3,009 | 2,945 | 2,815 | 95.6 | 1,606,950 | 1,557,000 | 1,473,300 | 1,438,200 | 1,374,750 | 95.6 |
| 基礎 | 68,520 | 69,500 | 70,738 | 71,124 | 71,918 | 101.1 | 22,611,600 | 22,935,000 | 23,343,540 | 23,470,920 | 23,732,940 | 101.1 | |

(備考) 障害者人員は納税義務者の内、障害者控除の対象となった数
各年度とも課税状況調による。

5 令和元年度所得区分による課税状況

(単位：人、千円)

| 区 分 | | 給 与 所 得 | 営 業 所 得 | 農 業 所 得 | そ の 他 | 合 計 |
|---------------|--------|-----------|---------|---------|---------|-----------|
| 均等割のみを納める者 | 納税義務者数 | 2,783 | 545 | 56 | 3,225 | 6,609 |
| | 税 額 | 9,741 | 1,908 | 196 | 11,288 | 23,133 |
| 均等割と所得割を納める者 | 納税義務者数 | 58,126 | 2,622 | 197 | 10,973 | 71,918 |
| | 税 額 | 6,661,327 | 351,088 | 24,867 | 740,181 | 7,777,463 |
| 合 計 | 納税義務者数 | 60,909 | 3,167 | 253 | 14,198 | 78,527 |
| | 税 額 | 6,671,068 | 352,996 | 25,063 | 751,469 | 7,800,596 |
| 納税者1人当たり税額(円) | | 109,525 | 111,461 | 99,063 | 52,928 | 99,336 |

(備考) 令和元年度課税状況調による。

6 令和元年度税額控除の状況

(単位：千円)

| 区 分 | | 算 出 税 額 | 税 額 控 除 | 税 額 調 整 額 | 調 整 控 除 額 | 配当割額及び株式等譲渡所得割額の控除額 | 所得割額 |
|-----|-------------------|-----------|---------|-----------|-----------|---------------------|-----------|
| 市民税 | 200万円以下の額 | 2,765,117 | 186,193 | 1,002 | 114,733 | 2,576 | 2,575,346 |
| | 200万円を超え700万円以下 | 3,903,451 | 141,649 | 0 | 31,869 | 4,082 | 3,757,720 |
| | 700万円を超え1,000万円以下 | 273,312 | 9,636 | 0 | 828 | 431 | 263,245 |
| | 1,000万円を超える金額 | 1,038,710 | 106,737 | 0 | 1,099 | 2,535 | 929,438 |
| | 合 計 | 7,980,590 | 444,215 | 1,002 | 148,529 | 9,624 | 7,525,749 |
| | 前年度合計 | 7,655,582 | 342,996 | 806 | 148,398 | 14,827 | 7,296,953 |
| 県民税 | 700万円以下の額 | 4,444,632 | 218,880 | 668 | 97,729 | 4,355 | 4,220,729 |
| | 700万円を超え1,000万円以下 | 182,203 | 6,559 | 0 | 552 | 288 | 175,356 |
| | 1,000万円を超える金額 | 692,460 | 71,518 | 0 | 733 | 1,690 | 619,252 |
| | 合 計 | 5,319,295 | 296,957 | 668 | 99,014 | 6,333 | 5,015,337 |
| | 前年度合計 | 5,102,771 | 229,579 | 538 | 98,929 | 9,885 | 4,862,769 |

(備考) 令和元年度課税状況調による。

7 法人市民税

(1) 納税義務者数

(単位：社、%)

| 法人区分 | | 平成26年度 | | 平成27年度 | | 平成28年度 | | 平成29年度 | | 平成30年度 | |
|------|----------------------|--------|--------|--------|--------|--------|--------|--------|--------|--------|--------|
| | | 納税義務者数 | 構成比 | 納税義務者数 | 構成比 | 納税義務者数 | 構成比 | 納税義務者数 | 構成比 | 納税義務者数 | 構成比 |
| 9号 | 50億円超 50人超 | 24 | 0.53 | 22 | 0.49 | 23 | 0.52 | 26 | 0.58 | 27 | 0.59 |
| 8号 | 10億円超 50億円以下 50人超 | 11 | 0.24 | 13 | 0.29 | 13 | 0.29 | 13 | 0.29 | 14 | 0.31 |
| 7号 | 10億円超 50人以下 | 231 | 5.08 | 234 | 5.22 | 227 | 5.08 | 237 | 5.26 | 240 | 5.28 |
| 6号 | 1億円超 10億円以下 50人超 | 31 | 0.68 | 31 | 0.69 | 34 | 0.76 | 31 | 0.69 | 34 | 0.75 |
| 5号 | 1億円超 10億円以下 50人以下 | 172 | 3.78 | 167 | 3.72 | 168 | 3.76 | 170 | 3.78 | 173 | 3.80 |
| 4号 | 1千万円超 1億円以下 50人超 | 54 | 1.19 | 51 | 1.14 | 57 | 1.28 | 61 | 1.35 | 63 | 1.39 |
| 3号 | 1千万円超 1億円以下 50人以下 | 760 | 16.71 | 753 | 16.79 | 747 | 16.72 | 743 | 16.50 | 749 | 16.47 |
| 2号 | 1千万円以下 50人超 | 26 | 0.57 | 27 | 0.60 | 30 | 0.67 | 30 | 0.67 | 33 | 0.73 |
| 1号 | 上記以外 | 3,239 | 71.22 | 3,187 | 71.06 | 3,168 | 70.92 | 3,191 | 70.88 | 3,215 | 70.69 |
| 合計 | | 4,548 | 100.00 | 4,485 | 100.00 | 4,467 | 100.00 | 4,502 | 100.00 | 4,548 | 100.00 |
| 前年比 | | 100.35 | | 98.61 | | 99.60 | | 100.78 | | 101.02 | |

(備考) 課税状況調による。

(2) 調定件数、調定額、電子申請件数

(単位：件、千円)

| 区分 | | 平成26年度 | 平成27年度 | 平成28年度 | 平成29年度 | 平成30年度 |
|-------------|----------|-----------|-----------|-----------|-----------|-----------|
| 調定件数 | | 5,936 | 5,992 | 6,096 | 6,185 | 6,159 |
| 調定額 | 均等割 | 525,790 | 517,396 | 511,251 | 519,016 | 522,423 |
| | 法人税割 | 1,432,503 | 1,404,455 | 1,128,763 | 1,358,672 | 1,437,581 |
| | 合計 | 1,958,293 | 1,921,851 | 1,640,014 | 1,877,688 | 1,960,004 |
| | 前年比(%) | 113.9 | 98.1 | 85.3 | 114.5 | 104.4 |
| 電子申告 利用率 | 件数 | 3,118 | 3,315 | 3,556 | 3,950 | 4,003 |
| | 調定件数比(%) | 52.5 | 55.3 | 58.3 | 63.9 | 65.0 |
| | 前年比(%) | — | 106.3 | 107.3 | 111.1 | 101.3 |

(3) 業種別調定額の推移

(単位：千円、%)

| 区 分 | 平成26年度 | | | 平成27年度 | | | 平成28年度 | | | 平成29年度 | | | 平成30年度 | | |
|---------------|-----------|--------|--------|-----------|--------|--------|-----------|--------|--------|-----------|--------|--------|-----------|--------|--------|
| | 調定額 | 構成比 | 前年比 | 調定額 | 構成比 | 前年比 | 調定額 | 構成比 | 前年比 | 調定額 | 構成比 | 前年比 | 調定額 | 構成比 | 前年比 |
| 農業、林業、 漁業 | 5,937 | 0.30 | 93.33 | 6,818 | 0.35 | 114.84 | 6,379 | 0.39 | 93.56 | 7,705 | 0.41 | 120.79 | 6,307 | 0.32 | 81.86 |
| 鉱業 | 1,160 | 0.06 | 142.51 | 853 | 0.04 | 73.53 | 916 | 0.06 | 107.39 | 1,708 | 0.09 | 186.46 | 451 | 0.02 | 26.41 |
| 建設業 | 122,975 | 6.28 | 118.58 | 114,071 | 5.94 | 92.76 | 137,991 | 8.41 | 120.97 | 138,498 | 7.38 | 100.37 | 123,042 | 6.28 | 88.84 |
| 製造業 | 823,348 | 42.04 | 126.35 | 814,093 | 42.36 | 98.88 | 530,376 | 32.34 | 65.15 | 788,970 | 42.02 | 148.76 | 798,192 | 40.72 | 101.17 |
| 電気・ガス ・供給業 | 7,974 | 0.41 | 97.14 | 29,897 | 1.56 | 374.93 | 49,968 | 3.05 | 167.13 | 19,546 | 1.04 | 39.12 | 52,719 | 2.69 | 269.72 |
| 運輸・通信業 | 53,432 | 2.73 | 96.54 | 54,305 | 2.83 | 101.63 | 60,856 | 3.71 | 112.06 | 52,000 | 2.77 | 85.45 | 47,216 | 2.41 | 90.80 |
| 卸・小売業 ・飲食店 | 497,604 | 25.41 | 110.27 | 445,636 | 23.19 | 89.56 | 437,152 | 26.66 | 98.10 | 459,795 | 24.49 | 105.18 | 456,240 | 23.28 | 99.23 |
| 金融・保険業 | 184,956 | 9.44 | 111.62 | 200,606 | 10.44 | 108.46 | 164,523 | 10.03 | 82.01 | 149,129 | 7.94 | 90.64 | 187,003 | 9.54 | 125.40 |
| 不動産業 | 45,123 | 2.30 | 119.56 | 45,345 | 2.36 | 100.49 | 39,463 | 2.41 | 87.03 | 48,327 | 2.57 | 122.46 | 61,324 | 3.13 | 126.89 |
| サービス業 | 204,236 | 10.43 | 89.26 | 199,061 | 10.36 | 97.47 | 203,455 | 12.41 | 102.21 | 202,153 | 10.77 | 99.36 | 217,080 | 11.08 | 107.38 |
| その他 | 11,548 | 0.59 | 124.52 | 11,165 | 0.58 | 96.68 | 8,935 | 0.54 | 80.03 | 9,857 | 0.52 | 110.32 | 10,430 | 0.53 | 105.81 |
| 合 計 | 1,958,293 | 100.00 | 113.93 | 1,921,850 | 100.00 | 98.14 | 1,640,014 | 100.00 | 85.34 | 1,877,688 | 100.00 | 114.49 | 1,960,004 | 100.00 | 104.38 |

(備考) 調定額に滞納繰越分は含まない。「構成比」は、単位未満四捨五入のため合計が100.00%にならない場合がある。

IV 固定資産税

1 課税状況の推移

(1) 固定資産税調定額等の推移

(単位：人、千円)

| 区 分 | | 平成27年度 | 平成28年度 | 平成29年度 | 平成30年度 | 令和元年度 |
|-------------------|------|-------------|-------------|-------------|-------------|-------------|
| 納 税 義 務 者 数 | 土 地 | 53,254 | 53,429 | 53,622 | 53,718 | 53,968 |
| | 家 屋 | 53,212 | 53,467 | 53,749 | 53,994 | 54,271 |
| | 償却資産 | 2,063 | 2,202 | 2,303 | 2,500 | 2,520 |
| 課 税 標 準 額 | 土 地 | 213,079,081 | 210,266,658 | 208,285,004 | 204,018,663 | 204,118,575 |
| | 家 屋 | 322,516,543 | 328,188,965 | 335,128,799 | 325,318,177 | 332,848,410 |
| | 償却資産 | 146,117,899 | 141,638,144 | 142,255,874 | 146,332,477 | 150,036,018 |
| | 計 | 681,713,523 | 680,093,767 | 685,669,677 | 675,669,317 | 687,003,003 |
| 調定額 | 土 地 | 2,979,046 | 2,940,089 | 2,912,326 | 2,851,850 | 2,853,307 |
| | 家 屋 | 4,398,685 | 4,473,147 | 4,571,243 | 4,435,312 | 4,528,996 |
| | 償却資産 | 2,032,191 | 1,968,176 | 1,979,875 | 2,039,057 | 2,086,876 |
| | 計 | 9,409,922 | 9,381,412 | 9,463,444 | 9,326,219 | 9,469,179 |

(備考) 令和元年度は当初調定額、平成30年度以前は最終調定額。滞納繰越分は含まない。

(2) 国有資産等所在市町村交付金・納付金

(単位：人、千円)

| 区 分 | | 平成27年度 | 平成28年度 | 平成29年度 | 平成30年度 | 令和元年度 |
|-----|------|--------|--------|--------|--------|--------|
| 国 | 件 数 | 9 | 9 | 7 | 7 | 7 |
| | 交納付金 | 26,179 | 23,039 | 22,992 | 22,969 | 23,534 |
| 県 | 件 数 | 4 | 4 | 4 | 4 | 4 |
| | 交納付金 | 46,981 | 46,851 | 47,943 | 53,086 | 50,869 |
| 合計 | 件 数 | 13 | 13 | 11 | 11 | 11 |
| | 交納付金 | 73,160 | 69,890 | 70,935 | 76,054 | 74,403 |

(備考) 令和元年度は当初調定額、平成30年度以前は最終調定額。

2 土地の概要

(1) 令和元年度 土地の総括

| 区 分 | | 地 積 | | | | 決 定 | |
|-------|----------------------|--------------|--------------|-----------------------|-----------------------|-------------|------------------------|
| | | 非課税地積 (㎡) | 評価総地積 (㎡) | 法定免税点 未満のもの (㎡) | 法定免税点 以上のもの (㎡) | 総 額 (千円) | 法定免税点 未満のもの (千円) |
| 田 | 一般田 | 121,545 | 31,888,936 | 1,371,062 | 30,517,874 | 3,971,484 | 161,024 |
| | 介在田・ 市街化区域田 | 0 | 77,750 | 75 | 77,675 | 701,816 | 358 |
| 畑 | 一般畑 | 275,718 | 36,023,914 | 2,833,407 | 33,190,507 | 1,621,323 | 123,900 |
| | 介在畑・ 市街化区域畑 | 0 | 133,598 | 1,190 | 132,408 | 829,337 | 1,177 |
| 宅地 | 小規模住宅用地 | | 12,088,061 | 184,804 | 11,903,257 | 202,003,120 | 1,392,519 |
| | 一般住宅用地 | | 9,634,605 | 153,236 | 9,481,369 | 123,205,534 | 294,209 |
| | 商業地等 (非住宅用地) | | 11,196,680 | 48,832 | 11,147,848 | 140,452,308 | 54,527 |
| | 計 | 1,830,116 | 32,919,346 | 386,872 | 32,532,474 | 465,660,962 | 1,741,255 |
| 塩 田 | | 0 | | | | | |
| 鉱 泉 地 | | 29 | 71 | 0 | 71 | 16,448 | 0 |
| 池 沼 | | 214,439 | 29,612 | 1,399 | 28,213 | 52,115 | 21 |
| 山林 | 一般山林 | 200,549,963 | 80,164,727 | 6,314,540 | 73,850,187 | 1,836,878 | 148,799 |
| | 介在山林 | 0 | 0 | 0 | 0 | 0 | 0 |
| 牧 場 | | 894,390 | 12,786,713 | 20,469 | 12,766,244 | 258,787 | 631 |
| 原 野 | | 31,090,875 | 10,874,369 | 869,950 | 10,004,419 | 257,831 | 22,130 |
| 雑種地 | ゴルフ場の用地 | 429,262 | 1,003,530 | 0 | 1,003,530 | 787,639 | 0 |
| | 遊園地等の用地 | 157,865 | 864,815 | 420 | 864,395 | 394,553 | 150 |
| | 鉄 軌 道 用 地 単 体 利 用 | 16 | 364,422 | 17 | 364,405 | 2,001,030 | 82 |
| | 鉄 軌 道 用 地 複 合 利 用 | 0 | 16,587 | 0 | 16,587 | 285,708 | 0 |
| | その他の雑種地 | 1,409,183 | 5,879,953 | 640,470 | 5,239,483 | 30,474,176 | 260,118 |
| | 計 | 1,996,326 | 8,129,307 | 640,907 | 7,488,400 | 33,943,106 | 260,350 |
| そ の 他 | | 102,038,256 | | | | | |
| 合 計 | | 339,011,657 | 213,028,343 | 12,439,871 | 200,588,472 | 509,150,087 | 2,459,645 |

(備考) 令和元年度概要調書による。

| 価 格 | | 筆 数 | | | | 単位当たり価格 | |
|--------------------|-----------------------|-------------------|--------------|-----------------------|-----------------------|---------------|---------------|
| 法定免税点以上 のもの（千円） | 左に係る 課税標準額 （千円） | 非課税地 筆数 （筆） | 評価総筆数 （筆） | 法定免税点 未満のもの （筆） | 法定免税点 以上のもの （筆） | 平均価格 （円/㎡） | 最高価格 （円/㎡） |
| 3,810,460 | 3,969,200 | 613 | 34,627 | 2,189 | 32,438 | 125 | 173 |
| 701,458 | 489,401 | 0 | 182 | 1 | 181 | 9,027 | 20,976 |
| 1,497,423 | 1,621,089 | 1,428 | 68,424 | 6,471 | 61,953 | 45 | 146 |
| 828,160 | 576,734 | 0 | 425 | 5 | 420 | 6,208 | 23,581 |
| 200,610,601 | 33,643,717 | | 91,576 | 2,560 | 89,016 | 16,711 | 97,178 |
| 122,911,325 | 41,032,324 | | 73,871 | 1,306 | 72,565 | 12,788 | 67,270 |
| 140,397,781 | 97,789,032 | | 26,449 | 314 | 26,135 | 12,544 | 99,400 |
| 463,919,707 | 172,465,073 | 4,414 | 191,896 | 4,180 | 187,716 | 14,146 | 99,400 |
| | | 0 | | | | | |
| 16,448 | 16,448 | 8 | 21 | 0 | 21 | 231,662 | 3,619,879 |
| 52,094 | 39,667 | 79 | 72 | 16 | 56 | 1,760 | 18,671 |
| 1,688,079 | 1,836,876 | 3,533 | 46,859 | 6,191 | 40,668 | 23 | 49 |
| 0 | 0 | 0 | 0 | 0 | 0 | 0 | 0 |
| 258,156 | 258,787 | 16 | 48 | 9 | 39 | 20 | 74 |
| 235,701 | 257,831 | 2,402 | 12,358 | 1,979 | 10,379 | 24 | 130 |
| 787,639 | 551,347 | 68 | 123 | 0 | 123 | 785 | 8,830 |
| 394,403 | 275,916 | 38 | 516 | 5 | 511 | 456 | 4,933 |
| 2,000,948 | 1,384,119 | 6 | 2,245 | 2 | 2,243 | 5,491 | 7,572 |
| 285,708 | 199,996 | 0 | 134 | 0 | 134 | 17,225 | 53,388 |
| 30,214,058 | 21,245,039 | 2,703 | 16,683 | 2,273 | 14,410 | 5,183 | 50,500 |
| 33,682,756 | 23,656,417 | 2,815 | 19,701 | 2,280 | 17,421 | 4,175 | 53,388 |
| | | 174,774 | | | | | |
| 506,690,442 | 205,187,523 | 190,082 | 374,613 | 23,321 | 351,292 | 2,390 | |

(2) 決定価格等の推移

| 地目 | 年度 | 筆数 (筆) | 地積 (㎡) | 決定価格 (千円) | ㎡当たり 価格(円) |
|-----|--------|---------|-------------|-------------|---------------|
| 田 | 平成27年度 | 35,227 | 32,351,649 | 4,032,833 | 125 |
| | 平成28年度 | 35,079 | 32,221,957 | 4,015,928 | 125 |
| | 平成29年度 | 34,927 | 32,115,174 | 4,001,611 | 125 |
| | 平成30年度 | 34,753 | 32,016,483 | 3,988,472 | 125 |
| | 令和元年度 | 34,627 | 31,888,936 | 3,971,484 | 125 |
| 畑 | 平成27年度 | 69,614 | 36,560,471 | 1,648,139 | 45 |
| | 平成28年度 | 69,349 | 36,423,030 | 1,641,281 | 45 |
| | 平成29年度 | 69,136 | 36,311,765 | 1,635,357 | 45 |
| | 平成30年度 | 68,738 | 36,161,006 | 1,627,794 | 45 |
| | 令和元年度 | 68,424 | 36,023,914 | 1,621,323 | 45 |
| 宅地 | 平成27年度 | 186,860 | 32,245,515 | 486,373,467 | 15,083 |
| | 平成28年度 | 188,259 | 32,401,842 | 479,834,950 | 14,809 |
| | 平成29年度 | 189,270 | 32,544,313 | 475,865,932 | 14,622 |
| | 平成30年度 | 190,422 | 32,775,442 | 466,637,237 | 14,237 |
| | 令和元年度 | 191,896 | 32,919,346 | 465,660,962 | 14,146 |
| 山林 | 平成27年度 | 46,954 | 82,440,755 | 1,892,573 | 23 |
| | 平成28年度 | 46,889 | 81,883,645 | 1,878,873 | 23 |
| | 平成29年度 | 46,870 | 81,803,140 | 1,876,912 | 23 |
| | 平成30年度 | 46,822 | 80,153,216 | 1,836,683 | 23 |
| | 令和元年度 | 46,859 | 80,164,727 | 1,836,878 | 23 |
| その他 | 平成27年度 | 32,607 | 32,509,211 | 37,876,955 | 1,165 |
| | 平成28年度 | 32,650 | 32,507,078 | 36,954,152 | 1,137 |
| | 平成29年度 | 32,644 | 32,523,651 | 36,483,186 | 1,122 |
| | 平成30年度 | 32,662 | 31,986,745 | 35,890,821 | 1,122 |
| | 令和元年度 | 32,807 | 32,031,420 | 36,059,440 | 1,126 |
| 合計 | 平成27年度 | 371,262 | 216,107,601 | 531,823,967 | 2,461 |
| | 平成28年度 | 372,226 | 215,437,552 | 524,325,184 | 2,434 |
| | 平成29年度 | 372,847 | 215,298,043 | 519,862,998 | 2,415 |
| | 平成30年度 | 373,397 | 213,092,892 | 509,981,007 | 2,393 |
| | 令和元年度 | 374,613 | 213,028,343 | 509,150,087 | 2,390 |

(備考) 各年度とも概要調書による。

3 家屋の概要

(1) 令和元年度 家屋の総括

| 区 分 | | 棟 数 | 床面積 (㎡) | 決定価格 (千円) | ㎡当たり価格 (円) | 提示平均価額 (円) |
|-----------|------------|---------|------------|-----------------------|---------------|---------------|
| 木 造 | 総 数 | 84,371 | 7,772,629 | 137,095,098 | 17,638 | 17,167 |
| | 法定免税点未満のもの | 4,553 | 239,137 | 236,452 | 989 | — |
| | 法定免税点以上のもの | 79,818 | 7,533,492 | 136,858,646 | 18,167 | — |
| 非木造 | 総 数 | 29,715 | 5,505,139 | 196,842,539 | 35,756 | 35,284 |
| | 法定免税点未満のもの | 918 | 23,359 | 75,967 | 3,252 | — |
| | 法定免税点以上のもの | 28,797 | 5,481,780 | 196,766,572 | 35,895 | — |
| 合 計 | 総 数 | 114,086 | 13,277,768 | 333,937,637 | 25,150 | — |
| | 法定免税点未満のもの | 5,471 | 262,496 | 312,419 | 1,190 | — |
| | 法定免税点以上のもの | 108,615 | 13,015,272 | 333,625,218 | 25,633 | — |
| 非 課 税 家 屋 | | 837 | 321,179 | (参考) 法定免税点の額 200,000円 | | |

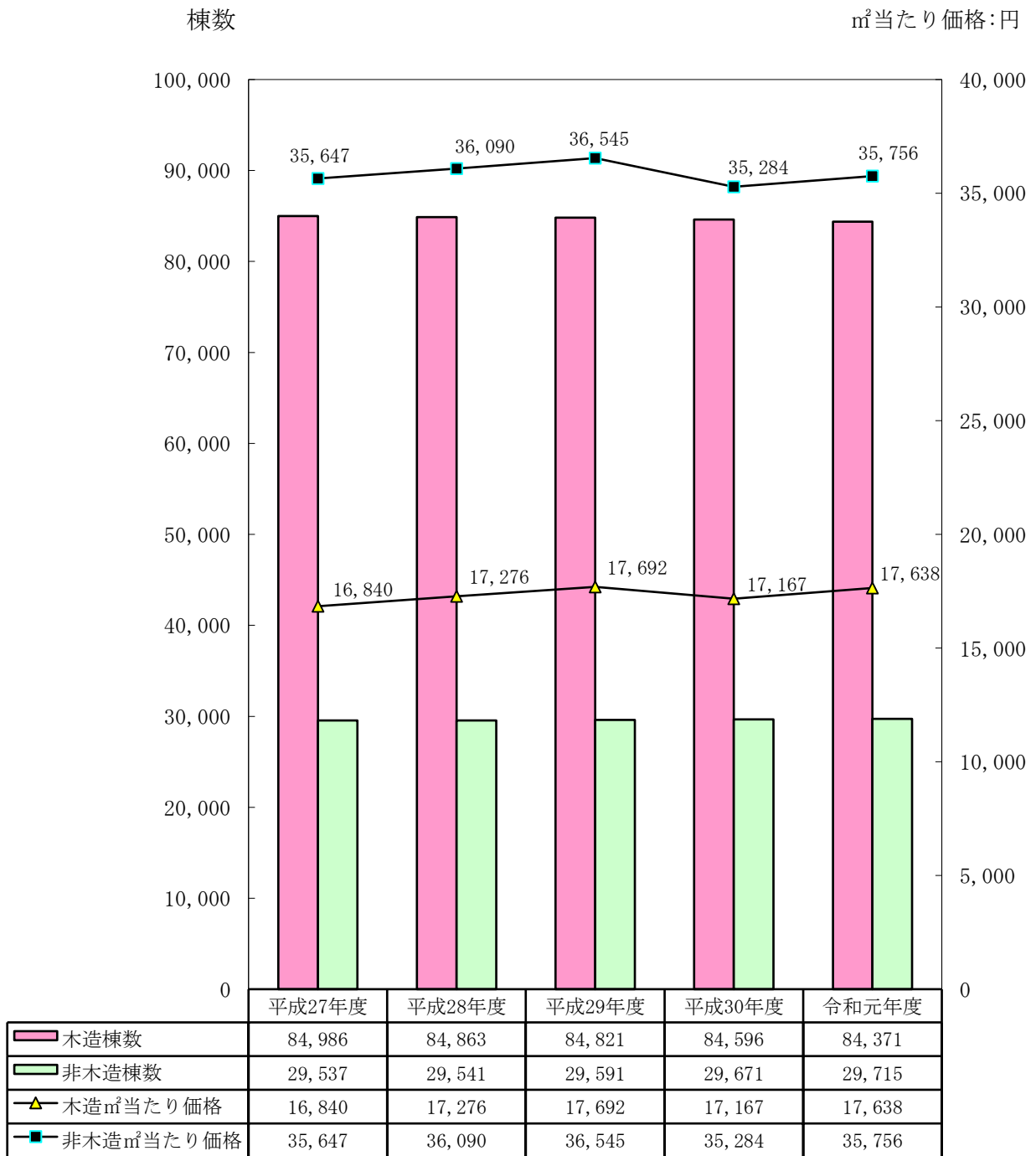
(備考) 令和元年度概要調書による。

(2) 決定価格等の推移

| 区 分 | | 平成27年度 | 平成28年度 | 平成29年度 | 平成30年度 | 令和元年度 |
|-----|-------------------------|-------------|-------------|-------------|-------------|-------------|
| 木 造 | 棟 数 <small>棟</small> | 84,986 | 84,863 | 84,821 | 84,596 | 84,371 |
| | 床面積 <small>㎡</small> | 7,681,489 | 7,707,564 | 7,734,910 | 7,757,747 | 7,772,629 |
| | 決定価格 <small>千円</small> | 129,354,130 | 133,153,121 | 136,843,845 | 133,179,595 | 137,095,098 |
| | ㎡当たり価格 <small>円</small> | 16,840 | 17,276 | 17,692 | 17,167 | 17,638 |
| 非木造 | 棟 数 <small>棟</small> | 29,537 | 29,541 | 29,591 | 29,671 | 29,715 |
| | 床面積 <small>㎡</small> | 5,423,525 | 5,437,687 | 5,455,776 | 5,478,459 | 5,505,139 |
| | 決定価格 <small>千円</small> | 193,330,796 | 196,244,723 | 199,383,305 | 193,303,109 | 196,842,539 |
| | ㎡当たり価格 <small>円</small> | 35,647 | 36,090 | 36,545 | 35,284 | 35,756 |
| 合 計 | 棟 数 <small>棟</small> | 114,523 | 114,404 | 114,412 | 114,267 | 114,086 |
| | 床面積 <small>㎡</small> | 13,105,014 | 13,145,251 | 13,190,686 | 13,236,206 | 13,277,768 |
| | 決定価格 <small>千円</small> | 322,684,926 | 329,397,844 | 336,227,150 | 326,482,704 | 333,937,637 |
| | ㎡当たり価格 <small>円</small> | 24,623 | 25,058 | 25,490 | 24,666 | 25,150 |

(備考) 令和元年度概要調書による。

(3) 家屋の棟数と㎡当たり価格の推移

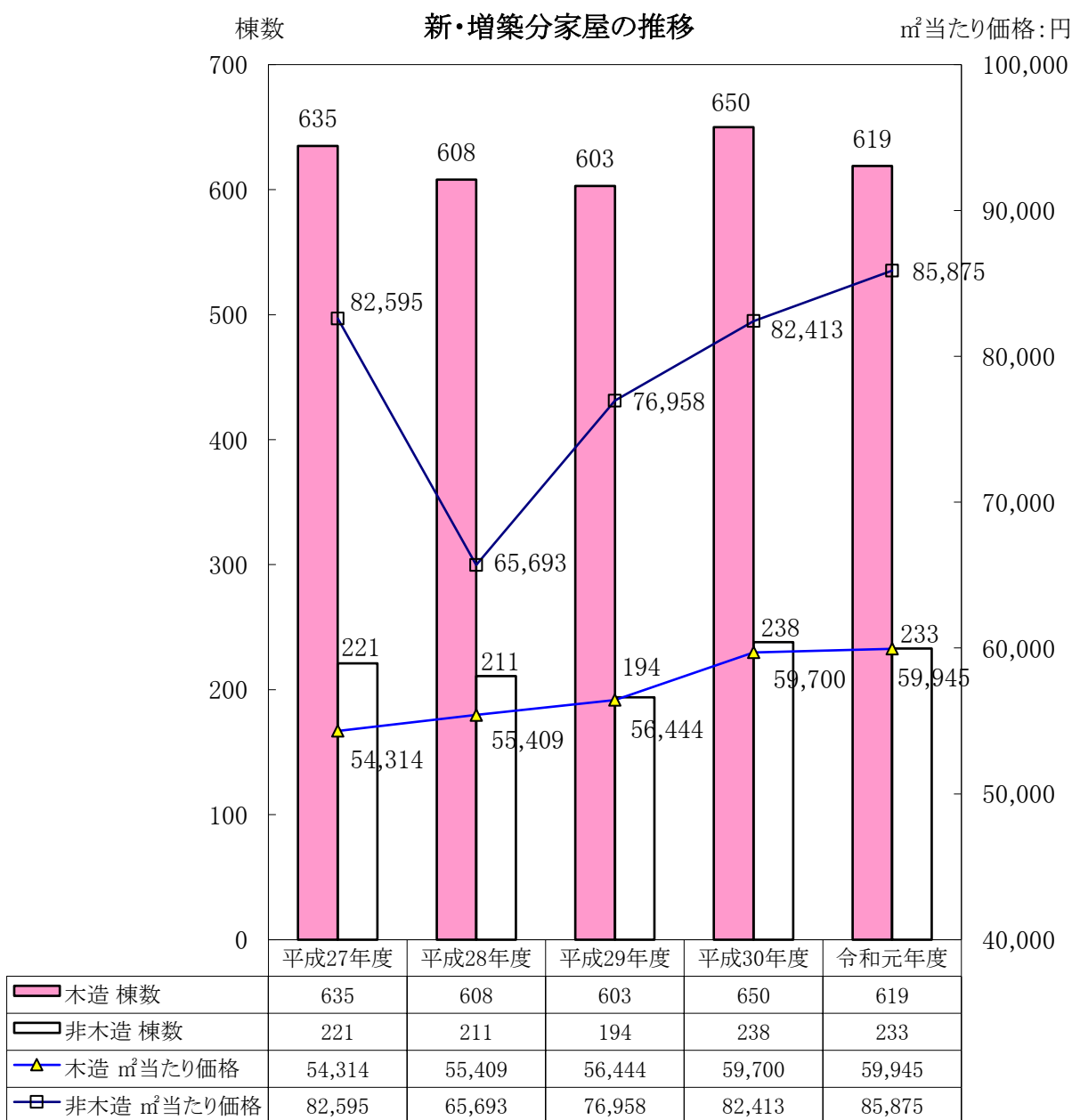


(4) 新・増築分家屋の推移

(単位：棟、円)

| 区 分 | | 平成27年度 | 平成28年度 | 平成29年度 | 平成30年度 | 令和元年度 |
|-----|----------------------|--------|--------|--------|--------|--------|
| 木 造 | 新 築 | 603 | 574 | 571 | 619 | 594 |
| | 増 築 | 32 | 34 | 32 | 31 | 25 |
| | 合 計 | 635 | 608 | 603 | 650 | 619 |
| | m ² 当たり価格 | 54,314 | 55,409 | 56,444 | 59,700 | 59,945 |
| 非木造 | 新 築 | 210 | 204 | 187 | 223 | 220 |
| | 増 築 | 11 | 7 | 7 | 15 | 13 |
| | 合 計 | 221 | 211 | 194 | 238 | 233 |
| | m ² 当たり価格 | 82,595 | 65,693 | 76,958 | 82,413 | 85,875 |

(備考) 各年度とも概要調書による。



4 償却資産の概要

(1) 令和元年度 償却資産の総括

| | | | |
|---------|----|-------|------------------------------|
| 納税義務者総数 | 個人 | 769 | 参 考 法定免税点の額 1,500,000円 |
| | 法人 | 1,756 | |
| | 計 | 2,525 | |

(単位：千円)

| 種 類 | 決定価格 | 課税標準額 | 課税標準額の内訳 | | |
|---------------------------------|----------------------|-------------|-------------------------------|------------|------------|
| | | | 課税標準額の特例 規定の適用を受け る も の | 左記以外のもの | |
| 上田市長が価格等を決定したもの | 構 築 物 | 22,853,788 | 22,482,125 | 286,980 | 22,195,145 |
| | 機 械 及 び 装 置 | 65,425,577 | 61,781,582 | 2,409,427 | 59,372,155 |
| | 船 舶 | 178 | 178 | — | 178 |
| | 航 空 機 | — | — | — | — |
| | 車 両 及 び 運 搬 具 | 537,327 | 494,422 | 21,452 | 472,970 |
| | 工 具 ・ 器 具 及 び 備 品 | 16,617,195 | 16,538,179 | 66,513 | 16,471,666 |
| | 調 整 額 | — | — | — | — |
| 小 計 | 105,434,065 | 101,296,486 | 2,784,372 | 98,512,114 | |
| 法第三八九条 | 総務大臣が価格等を決定し、配分したもの | 79,323,441 | 47,038,295 | — | — |
| | 長野県知事が価格等を決定し、配分したもの | 2,427,079 | 2,023,100 | — | — |
| | 小 計 | 81,750,520 | 49,061,395 | — | — |
| 法第743条第1項の規定により長野県知事が価格等を決定したもの | — | — | — | — | |
| 合 計 | 187,184,585 | 150,357,881 | — | — | |
| 同上内訳 | 上田市分の額 | — | 150,357,881 | — | — |
| | 長野県分の額 | — | — | — | — |

(備考) 令和元年度概要調書による。

(2) 課税標準額等の推移

(単位：千円、%)

| 区 分 | 平成27年度 | | 平成28年度 | | 平成29年度 | | 平成30年度 | | 令和元年度 | | |
|---------------------------------|----------------------|------------|-------------|------------|-------------|------------|-------------|------------|-------------|-------------|--------|
| | 課税標準額 | 構成比 | 課税標準額 | 構成比 | 課税標準額 | 構成比 | 課税標準額 | 構成比 | 課税標準額 | 構成比 | |
| 市長が価格等を決定したもの | 構 築 物 | 18,750,810 | 12.89 | 19,180,133 | 13.59 | 19,889,224 | 14.09 | 22,135,705 | 15.12 | 22,482,125 | 14.95 |
| | 機 械 及 び 装 置 | 50,845,082 | 34.95 | 50,404,249 | 35.71 | 52,615,327 | 37.28 | 55,661,746 | 38.03 | 61,781,582 | 41.09 |
| | 船 舶 | 0 | 0.00 | 0 | 0.00 | 193 | 0.00 | 178 | 0.00 | 178 | 0.00 |
| | 航 空 機 | — | — | — | — | — | — | — | — | — | — |
| | 車 両 及 び 運 搬 具 | 439,191 | 0.30 | 501,152 | 0.36 | 497,446 | 0.35 | 468,532 | 0.32 | 494,422 | 0.33 |
| | 工 具 ・ 器 具 及 び 備 品 | 15,762,561 | 10.83 | 16,066,929 | 11.38 | 16,487,006 | 11.68 | 16,978,280 | 11.60 | 16,538,179 | 11.00 |
| | 調 整 額 | — | — | — | — | — | — | — | — | — | — |
| | 小 計 | 85,797,644 | 58.97 | 86,152,463 | 61.04 | 89,489,196 | 63.41 | 95,244,441 | 65.07 | 101,296,486 | 67.37 |
| 法第三八九条 | 総務大臣が価格等を決定し、配分したもの | 57,123,685 | 39.26 | 52,225,655 | 37.00 | 49,800,261 | 35.29 | 48,973,837 | 33.46 | 47,038,295 | 31.28 |
| | 長野県知事が価格等を決定し、配分したもの | 2,568,743 | 1.77 | 2,755,030 | 1.95 | 2,466,585 | 1.75 | 2,161,325 | 1.48 | 2,023,100 | 1.35 |
| | 小 計 | 59,692,428 | 41.03 | 54,980,685 | 38.96 | 52,266,846 | 37.03 | 51,135,162 | 34.93 | 49,061,395 | 32.63 |
| 法第743条第1項の規定により長野県知事が価格等を決定したもの | — | — | — | — | — | — | — | — | — | — | |
| 合 計 | 145,490,072 | 100.00 | 141,133,148 | 100.00 | 141,756,042 | 100.44 | 146,379,603 | 100.00 | 150,357,881 | 100.00 | |
| 納税義務者数 | 個 人 | 387 | 19.19 | 450 | 20.96 | 540 | 24.13 | 665 | 30.46 | 769 | 30.46 |
| | 法 人 | 1,630 | 80.81 | 1,697 | 79.04 | 1,698 | 75.87 | 1,741 | 69.54 | 1,756 | 69.54 |
| | 合 計 | 2,017 | 100.00 | 2,147 | 100.00 | 2,238 | 100.00 | 2,406 | 100.00 | 2,525 | 100.00 |

(備考) 各年度とも概要調書による。 納税義務者とは、法定免税点以上のもの。

V 諸税・その他

1 軽自動車税

(1) 調定額の推移

(単位：千円、%)

| 区 分 | 平成26年度 | 平成27年度 | 平成28年度 | 平成29年度 | 平成30年度 | 令和元年度 |
|-------|---------|---------|---------|---------|---------|---------|
| 調 定 額 | 381,997 | 391,741 | 469,399 | 486,990 | 507,423 | 523,840 |
| 前 年 比 | 102.8 | 102.6 | 119.8 | 103.8 | 104.2 | 103.2 |

(備考) 令和元年度は課税状況調の数値、平成30年度以前は確定値

(2) 車種別課税台数の推移

(単位：台)

| 区 分 | 平成26年度 | 平成27年度 | 平成28年度 | 平成29年度 | 平成30年度 | 令和元年度 | | |
|------------------|--------------|--------|--------|--------|--------|--------|--------|--------|
| 原動機付 自転車 | 50cc以下 | 7,073 | 6,752 | 6,326 | 5,919 | 5,600 | 5,245 | |
| | 90cc以下 | 547 | 537 | 489 | 481 | 476 | 451 | |
| | 125cc以下 | 702 | 755 | 800 | 844 | 854 | 895 | |
| | ミニカー | 97 | 101 | 101 | 101 | 99 | 100 | |
| 軽自動車 | 二輪車(250cc以下) | 2,263 | 2,241 | 2,238 | 2,214 | 2,218 | 2,226 | |
| | 三輪車 | 8 | 10 | 8 | 8 | 8 | 8 | |
| | 乗用 | 営業用 | 2 | 2 | 3 | 3 | 3 | 6 |
| | | 自家用 | 38,342 | 39,783 | 40,703 | 41,195 | 41,994 | 42,528 |
| | 貨物 | 営業用 | 276 | 274 | 262 | 267 | 278 | 265 |
| | | 自家用 | 18,732 | 18,578 | 18,376 | 18,195 | 18,052 | 17,929 |
| 雪上車 | 1 | 1 | 1 | 1 | 1 | 1 | | |
| 小型特殊 自動車 | 農耕作業用 | 2,417 | 2,435 | 2,448 | 2,472 | 2,475 | 2,487 | |
| | その他(電気動力含む) | 313 | 333 | 342 | 359 | 383 | 391 | |
| 二輪の小型自動車(250cc超) | 2,569 | 2,607 | 2,604 | 2,605 | 2,611 | 2,659 | | |
| 合 計 台 数 | 73,342 | 74,409 | 74,701 | 74,664 | 75,052 | 75,191 | | |

(備考) 令和元年度は課税状況調の数値、平成30年度以前は確定値

(3) 非課税、課税免除台数の推移

(単位：台、円)

| 区 分 | 平成26年度 | 平成27年度 | 平成28年度 | 平成29年度 | 平成30年度 | 令和元年度 | |
|-------------|--------|-----------|-----------|-----------|-----------|-----------|-----------|
| 非課税 | 台数 | 376 | 375 | 367 | 358 | 350 | 350 |
| 減 免 | 台数 | 906 | 956 | 1,019 | 1,014 | 1,034 | 1,074 |
| | 減免額 | 5,771,600 | 6,112,500 | 7,510,500 | 7,888,900 | 8,301,500 | 8,984,500 |
| 障 が い | 台数 | 794 | 849 | 902 | 923 | 929 | 953 |
| | 減免額 | 5,199,100 | 5,576,000 | 6,833,800 | 7,318,300 | 7,605,300 | 8,143,700 |
| 公 益 | 台数 | 112 | 107 | 117 | 91 | 105 | 121 |
| | 減免額 | 572,500 | 536,500 | 676,700 | 570,600 | 696,200 | 840,800 |
| 合 計 | | 1,282 | 1,331 | 1,386 | 1,372 | 1,384 | 1,424 |

(備考) ・令和元年度は課税状況調の数値、平成30年度以前は決算確定値

・非課税台数：官公庁使用車

・公益減免の主な対象：社会福祉法人、特定非営利活動法人、官公庁が使用するリース車両

(4) 経年車重課・グリーン化特例の状況

| | |
|-------------|---|
| 経年車重課 | 平成28年度から、最初の新規検査から13年を経過した、地球環境への負荷の大きな軽自動車(三輪・四輪)に重課が適用されています。 |
| グリーン化特例(軽課) | 平成28年度から、地球環境への負荷の小さな軽自動車(三輪・四輪)のうち、最初の新規検査を受けた車両で一定の基準を満たす車両については、取得した翌年度に限り軽課が適用されています。 |

(単位：台、円)

| 種 別 | | | 平成29年度 | | 平成30年度 | | 令和元年度 | | |
|-----|-----|-------|--------|-----------|------------|-----------|-------------|-----------|-------------|
| | | | 台数 | 税額 | 台数 | 税額 | 台数 | 税額 | |
| 乗用 | 営業用 | 標準 | 6,900 | 0 | 0 | 1 | 6,900 | 2 | 13,800 |
| | | 重課 | 8,200 | 0 | 0 | 1 | 8,200 | 2 | 16,400 |
| | | 75%軽減 | 1,800 | 0 | 0 | 0 | 0 | 0 | 0 |
| | | 50%軽減 | 3,500 | 0 | 0 | 0 | 0 | 0 | 0 |
| | | 25%軽減 | 5,200 | 0 | 0 | 0 | 0 | 0 | 0 |
| | 家用 | 標準 | 10,800 | 3,014 | 32,551,200 | 6,219 | 67,165,200 | 8,985 | 97,038,000 |
| | | 重課 | 12,900 | 7,555 | 97,459,500 | 7,970 | 102,813,000 | 8,372 | 107,998,800 |
| | | 75%軽減 | 2,700 | 1 | 2,700 | 0 | 0 | 0 | 0 |
| | | 50%軽減 | 5,400 | 830 | 4,482,000 | 467 | 2,521,800 | 394 | 2,127,600 |
| | | 25%軽減 | 8,100 | 1,238 | 10,027,800 | 1,204 | 9,752,400 | 1,306 | 10,578,600 |
| 四輪 | 貨物 | 標準 | 3,800 | 22 | 83,600 | 43 | 163,400 | 67 | 254,600 |
| | | 重課 | 4,500 | 56 | 252,000 | 65 | 292,500 | 61 | 274,500 |
| | | 75%軽減 | 1,000 | 0 | 0 | 0 | 0 | 0 | 0 |
| | | 50%軽減 | 1,900 | 0 | 0 | 0 | 0 | 0 | 0 |
| | | 25%軽減 | 2,900 | 12 | 34,800 | 11 | 31,900 | 6 | 17,400 |
| | 家用 | 標準 | 5,000 | 1,437 | 7,185,000 | 2,270 | 11,350,000 | 3,078 | 15,390,000 |
| | | 重課 | 6,000 | 7,426 | 44,556,000 | 7,548 | 45,288,000 | 7,576 | 45,456,000 |
| | | 75%軽減 | 1,300 | 0 | 0 | 0 | 0 | 0 | 0 |
| | | 50%軽減 | 2,500 | 0 | 0 | 0 | 0 | 0 | 0 |
| | | 25%軽減 | 3,800 | 76 | 288,800 | 53 | 201,400 | 64 | 243,200 |
| 合計 | 標準計 | | 6,000 | 4,473 | 26,838,000 | 8,533 | 51,198,000 | 12,132 | 72,792,000 |
| | 重課計 | | 6,000 | 15,037 | 90,222,000 | 15,584 | 93,504,000 | 16,011 | 96,066,000 |
| | 軽課 | 75%軽減 | 1,300 | 1 | 1,300 | 0 | 0 | 0 | 0 |
| | | 50%軽減 | 2,500 | 830 | 2,075,000 | 467 | 1,167,500 | 394 | 985,000 |
| | | 25%軽減 | 3,800 | 1,326 | 5,038,800 | 1,268 | 4,818,400 | 1,376 | 5,228,800 |
| 軽課計 | | | 2,157 | 7,115,100 | 1,735 | 5,985,900 | 1,770 | 6,213,800 | |

(備考) ・令和元年度は課税状況調の数値、平成30年度以前は決算確定値

2 市たばこ税

消費本数と調定額

(単位：千本、千円)

| 区 分 | 平成26年度 | 平成27年度 | 平成28年度 | 平成29年度 | 平成30年度 | |
|---------|-----------|-----------|-----------|---------|---------|---------|
| 消 費 本 数 | 213,320 | 208,795 | 204,495 | 190,268 | 180,029 | |
| 内 訳 | 旧3級品本数 | 8,593 | 8,483 | 8,215 | 6,641 | 5,363 |
| | その他本数 | 204,727 | 200,312 | 196,280 | 183,627 | 174,666 |
| 調 定 税 額 | 1,098,713 | 1,075,206 | 1,056,522 | 988,291 | 972,391 | |
| 前 年 比 | 97.7% | 97.9% | 98.3% | 93.5% | 98.4% | |
| 納税義務者数 | 6 | 7 | 7 | 6 | 7 | |

3 鉱産税

納税義務者と調定額

(単位：トン、千円、人)

| 区 分 | 平成26年度 | 平成27年度 | 平成28年度 | 平成29年度 | 平成30年度 |
|-------------|--------|--------|--------|--------|--------|
| 産 出 量 | 22.0 | 0.0 | 0.0 | 22.0 | 44.0 |
| 調 定 額 | 1 | 0 | 0 | 1 | 1 |
| 納 税 義 務 者 数 | 1 | 1 | 1 | 1 | 1 |

4 入湯税

入湯客数と調定額

(単位：人、千円)

| 区 分 | 平成26年度 | 平成27年度 | 平成28年度 | 平成29年度 | 平成30年度 | |
|----------|--------|---------|---------|---------|---------|---------|
| 入湯客数 | 宿 泊 | 298,929 | 312,023 | 350,339 | 326,997 | 276,642 |
| | 日 帰 り | 18,532 | 20,685 | 21,561 | 20,526 | 17,638 |
| | 計 | 317,461 | 332,708 | 371,900 | 347,523 | 294,280 |
| 調 定 額 | 45,766 | 47,838 | 53,629 | 50,076 | 42,200 | |
| 前 年 比 | 96.3% | 104.5% | 112.1% | 93.4% | 84.3% | |
| 特別徴収義務者数 | 63 | 63 | 60 | 59 | 57 | |

※特別徴収義務者数は、4月1日現在。

5 都市計画税

納税義務者と調定額

(単位：人、千円)

| 区 分 | 平成26年度 | 平成27年度 | 平成28年度 | 平成29年度 | 平成30年度 | 令和元年度当初 | |
|-------------|--------|-------------|-------------|-------------|-------------|-------------|-------------|
| 納 税 義 務 者 数 | 土 地 | 45,770 | 45,925 | 46,122 | 46,325 | 46,506 | 46,768 |
| | 家 屋 | 46,820 | 47,068 | 47,320 | 47,594 | 47,822 | 48,084 |
| 課 税 標 準 額 | 土 地 | 279,487,342 | 267,129,367 | 263,449,494 | 260,929,023 | 255,336,360 | 255,460,242 |
| | 家 屋 | 299,363,183 | 290,351,722 | 295,691,800 | 302,086,867 | 293,770,850 | 300,895,824 |
| | 計 | 578,850,525 | 557,481,089 | 559,141,294 | 563,015,890 | 549,107,210 | 556,356,066 |
| 調 定 額 | 土 地 | 559,693 | 534,941 | 527,587 | 522,529 | 511,332 | 511,508 |
| | 家 屋 | 593,226 | 575,350 | 586,062 | 598,700 | 582,435 | 596,080 |
| | 計 | 1,152,919 | 1,110,291 | 1,113,649 | 1,121,229 | 1,093,767 | 1,107,588 |
| | 前年比 | 100.7% | 96.3% | 100.3% | 100.7% | 97.6% | 101.3% |

(備考) 平成30年度以前は、最終調定額。滞納繰越分は含まない。

6 特別土地保有税

昭和48年に土地投機の抑制と土地供給の促進を目的に創設。平成15年度から課税停止。

7 国民健康保険税

加入世帯と調定額

| 区 分 | 平成27年度 | 平成28年度 | 平成29年度 | 平成30年度 | 令和元年度 |
|------------|-----------|-----------|-----------|-----------|-----------|
| 調 定 額 (千円) | 3,319,310 | 3,238,816 | 3,091,766 | 2,969,029 | 2,882,780 |
| 加入世帯数 (世帯) | 23,536 | 22,992 | 22,431 | 21,802 | 21,086 |
| 加入率 (%) | 35.5 | 34.5 | 33.4 | 32.2 | 30.9 |
| 被保険者数 (人) | 38,882 | 37,329 | 35,511 | 33,990 | 32,520 |
| 加入率 (%) | 24.3 | 23.4 | 22.4 | 21.5 | 20.7 |

(備考) 令和元年度は当初調定の数値。平成30年度以前は、最終調定の数値。滞納繰越分は含まない。

8 証明、閲覧関係

(1) 証明閲覧手数料徴収基準

| 区 分 | 手数料 | 備 考 |
|------------------------|-----------|------------------------------|
| 所得及び税額証明 | 1件 300円 | 年度の異なるごとに1件とする。 |
| 固定資産課税台帳に記載をされている事項の証明 | 1件 300円 | 証明用紙1枚について1件とする。 |
| 名寄帳及び公簿、地籍図の閲覧 | 1件 300円 | 公簿は1冊、土地図面は1枚、名寄帳は1人分を1件とする。 |
| 納税に関する証明 | 1件 300円 | 年度の異なるごとに1件とする。 |
| 登録免許税に関する証明 | 1件 1,300円 | |
| その他の証明 | 1件 300円 | |

(2) 諸証明取扱状況

(単位：件)

| 区 分 | 所得及び税額証明 | 公簿書類又は土地図面の証明 | 名寄帳及び公簿、地籍図の閲覧 | 登録免許税特例証明 | 納 税 証 明 | | 合 計 |
|--------|----------|---------------|----------------|-----------|---------|-------|--------|
| | | | | | 一 般 用 | 車 検 用 | |
| 平成26年度 | 27,538 | 1,634 | 6,040 | 596 | 3,827 | 8,151 | 47,786 |
| 平成27年度 | 29,487 | 1,640 | 5,785 | 610 | 3,306 | 8,253 | 49,081 |
| 平成28年度 | 29,646 | 1,840 | 6,369 | 609 | 4,115 | 8,240 | 50,819 |
| 平成29年度 | 29,954 | 1,689 | 5,782 | 671 | 3,336 | 5,690 | 47,122 |
| 平成30年度 | 23,861 | 1,772 | 5,983 | 646 | 3,970 | 7,783 | 44,015 |

(3) 固定資産税台帳縦覧・閲覧者数等の推移

(単位：人、件)

| 区 分 | 平成27年度 | 平成28年度 | 平成29年度 | 平成30年度 | 令和元年度 |
|--------|--------|--------|--------|--------|-------|
| 縦覧閲覧者数 | 563 | 571 | 570 | 572 | 435 |
| 審査申出件数 | 1 | 0 | 0 | 2 | 0 |

9 税率と納期

| 税 目 | | 税 率 | | | | 納期 | | |
|----------|---------------------------------|----------------------------------|----------------|------------------|---------------------|-----------------|--------------------|---------|
| 市民税 | 個人 | 均 等 割 3,500円（平成26年度から10年間500円加算） | | | | 6月、8月 | | |
| | | 所 得 割 6% | | | | 10月、1月 | | |
| | 法人 | 均 等 割 | 資本等金額 | | 従業者数 | 税 率 | | |
| | | | ⑨ 50億円超 | | 50人超 | 3,600,000円 | | |
| | | | ⑧ 10億円超 50億円以下 | | 50人超 | 2,100,000円 | | |
| | | | ⑦ 10億円超 | | 50人以下 | 492,000円 | | |
| | | | ⑥ 1億円超 10億円以下 | | 50人超 | 480,000円 | | |
| | | | ⑤ 1億円超 10億円以下 | | 50人以下 | 192,000円 | | |
| | | | ④ 1千万円超 1億円以下 | | 50人超 | 150,000円 | | |
| | | | ③ 1千万円超 1億円以下 | | 50人以下 | 130,000円 | | |
| ② 1千万円以下 | | | 50人超 | 120,000円 | | | | |
| ① 1千万円以下 | | 50人以下 | 50,000円 | | | | | |
| 法人税割 | | 令和元年10月1日前開始事業年度 | | 11.1% | | | | |
| | | 令和元年10月1日以後開始事業年度 | | 7.4% | | | | |
| 固定資産税 | | 1.4% | | | | 4月、7月 12月、2月 | | |
| 免税点 | | 土 地 | 30万円 | | | | | |
| (課税標準額) | | 家 屋 | 20万円 | | | | | |
| | | 償却資産 | | 150万円 | | | | |
| 軽自動車税 | 種 別 | | | | 税率 | 5月 | | |
| | 原動機付 自 転 車 | 50cc以下 | | | 2,000円 | | | |
| | | 90cc以下 | | | 2,000円 | | | |
| | | 125cc以下 | | | 2,400円 | | | |
| | | ミニカー | | | 3,700円 | | | |
| | 軽自動車 | 二 輪 車 (250cc以下) | | | 3,600円 | | | |
| | | | | 経年重課 (13年経過車) | H27. 3. 31 以前登録車 | | H27. 4. 1 以降登録車 | |
| | | 三輪 | | | 4,600円 | | 3,100円 | 3,900円 |
| | | 四輪 | 乗用 | 営業用 | 8,200円 | | 5,500円 | 6,900円 |
| | | | | 自家用 | 12,900円 | | 7,200円 | 10,800円 |
| | | 四輪 | 貨物 | 営業用 | 4,500円 | | 3,000円 | 3,800円 |
| | | | | 自家用 | 6,000円 | | 4,000円 | 5,000円 |
| | 雪上車 | | | 3,600円 | | | | |
| | 小型特殊自 動 車 | 農耕作業用 | | | 2,400円 | | | |
| | | その他（電気動力含む） | | | 5,900円 | | | |
| | 二輪小型 | 二輪の小型自動車（250cc超） | | | 6,000円 | | | |
| | グ リ ー ン 化 特 例 | 区 分 | | 標準 | 75%軽減 | | 50%軽減 | 25%軽減 |
| 三輪 | | 3,900円 | 1,000円 | 2,000円 | 3,000円 | | | |
| 四輪 | | 乗用 | 営業用 | 6,900円 | 1,800円 | 3,500円 | 5,200円 | |
| | | | 自家用 | 10,800円 | 2,700円 | 5,400円 | 8,100円 | |
| 四輪 | | 貨物 | 営業用 | 3,800円 | 1,000円 | 1,900円 | 2,900円 | |
| | | | 自家用 | 5,000円 | 1,300円 | 2,500円 | 3,800円 | |

| 税 目 | 税 率 | | | | | | 納期 |
|---------|---|-----------|--------------|---------|---------|------|-----------------------|
| 市たばこ税 | 一般の紙巻きたばこ | 1,000本につき | 平成30年9月30日まで | | 5,262円 | | 翌月 |
| | | | 平成30年10月1日以降 | | 5,692円 | | |
| | 旧3級品の紙巻きたばこ | 1,000本につき | 平成30年3月31日まで | | 3,355円 | | |
| | | | 令和元年9月30日まで | | 4,000円 | | |
| 加熱式たばこ | 平成30年10月1日以降、「重量のみ」の課税方式から「重量と価格」により課税される新方式となり、令和4年度までの5年間かけて1/5ずつ段階的に新方式に移行 | | | | | | |
| 鉦 産 税 | 100分の1 (当月の鉦物価格の合計額が、200万円以下である場合の税率は、100分の0.7) | | | | | | 翌月 |
| 入 湯 税 | 宿泊 150円 日帰り 50円 | | | | | | 翌月 |
| 都市計画税 | 0.2% | | | | | | 4月、7月 12月、2月 |
| 国民健康保険税 | 区 分 | 所得割 | 資産割 | 均等割 | 平等割 | 限度額 | 7月から 3月まで (全9回) |
| | 医 療 分 | 7.11% | 3% | 23,100円 | 22,200円 | 61万円 | |
| | 支 援 分 | 2.44% | — | 8,000円 | 7,200円 | 19万円 | |
| | 介 護 分 | 2.30% | — | 7,200円 | 5,800円 | 16万円 | |

10 税務機構及び事務分掌

(平成31年4月1日現在)

| 区分 | 課名 | 係名 | 部長 | 課長 | 係長 | 担当幹 | 主査 | 主任 | 主事 | 嘱託 | 計 | 事務分掌 | |
|-------|-----------------|----------|----|-----|-----|-----|-----|-----|-----|----|----|------|--|
| 財政部 | 税務課 | | | 1 | | | | | | | 1 | 課内統括 | |
| | | 諸税係 | | | ※ 1 | | 1 | 1 | | | | 3 | 法人市民税・軽自動車税・市たばこ税・入湯税・鉱産税の賦課、臨時運行許可、予算、税務統計、税務証明 |
| | | 市民税係 | | | ※ 1 | | 3 | 3 | 9 | | | 16 | 個人市県民税の賦課、調査、申告指導、税務証明 |
| | | 土地係 | | | ※ 1 | | 2 | 1 | 7 | | | 11 | 固定資産税・都市計画税の賦課、国有資産等交付金、調査、土地評価、減免、土地の異動処理、地籍図・土地家屋現況図の修正整備 |
| | | 家屋係 | | | ※ 1 | | 1 | 2 | 6 | | | 10 | 固定資産税・都市計画税の賦課、家屋の調査、評価、減免、家屋の異動処理、償却資産事務 |
| | | 計 | | 1 | 4 | | 7 | 7 | 22 | | | 41 | |
| | 収納管理課 | | | | 1 | | | | | | | 1 | 課内統括 |
| | | 管理係 | | | | ※ 1 | | 2 | 2 | 1 | | 6 | 市税等の収納管理、口座振替、納税証明、過誤納金の充当・還付、予算、県民税の払込み |
| | | 収納担当 | | | | | 2 | 2 | 3 | 6 | 2 | 15 | 市税等の納税相談、滞納金の徴収、滞納処分、徴収猶予、不納欠損、執行停止 |
| | | 特別滞納整理係 | | | | ※ 1 | | 1 | 1 | 1 | 1 | 5 | 収納特別対策、公売の実施 |
| | | 計 | | 1 | 4 | | 5 | 6 | 8 | 3 | 27 | | |
| | 収納管理センター | | | (1) | | | | | | | | (1) | センター統括 |
| | | (収納管理課) | | (1) | (4) | | (5) | (6) | (7) | | | (23) | 収納推進本部等の運営、市税・各種料金・使用料・負担金等の窓口収納、市税・介護保険料・保育料等の滞納に係る財産調査、差押、公売、滞納対策全般についての技術及び知識の提供、指導、助言等 |
| | | 計 | 1 | 1 | 4 | | 5 | 6 | 7 | | | 24 | |
| | 合計(収納管理センターを除く) | | | | 2 | 8 | | 12 | 13 | 30 | 3 | 68 | |
| 健康未来部 | 国保年金課 | | | 1 | | | | | | | 1 | 課内統括 | |
| | | 国民健康保険担当 | | | ※ 1 | | 2 | 4 | 5 | | | 14 | 国保税の賦課、資格の得喪管理、国保給付、レセプト審査、保健事業 |
| | 計 | | 1 | 3 | | 2 | 4 | 5 | | | 15 | | |

「※」は課長補佐 () 書きは、兼務職員数

11 市税の徴収に要する経費

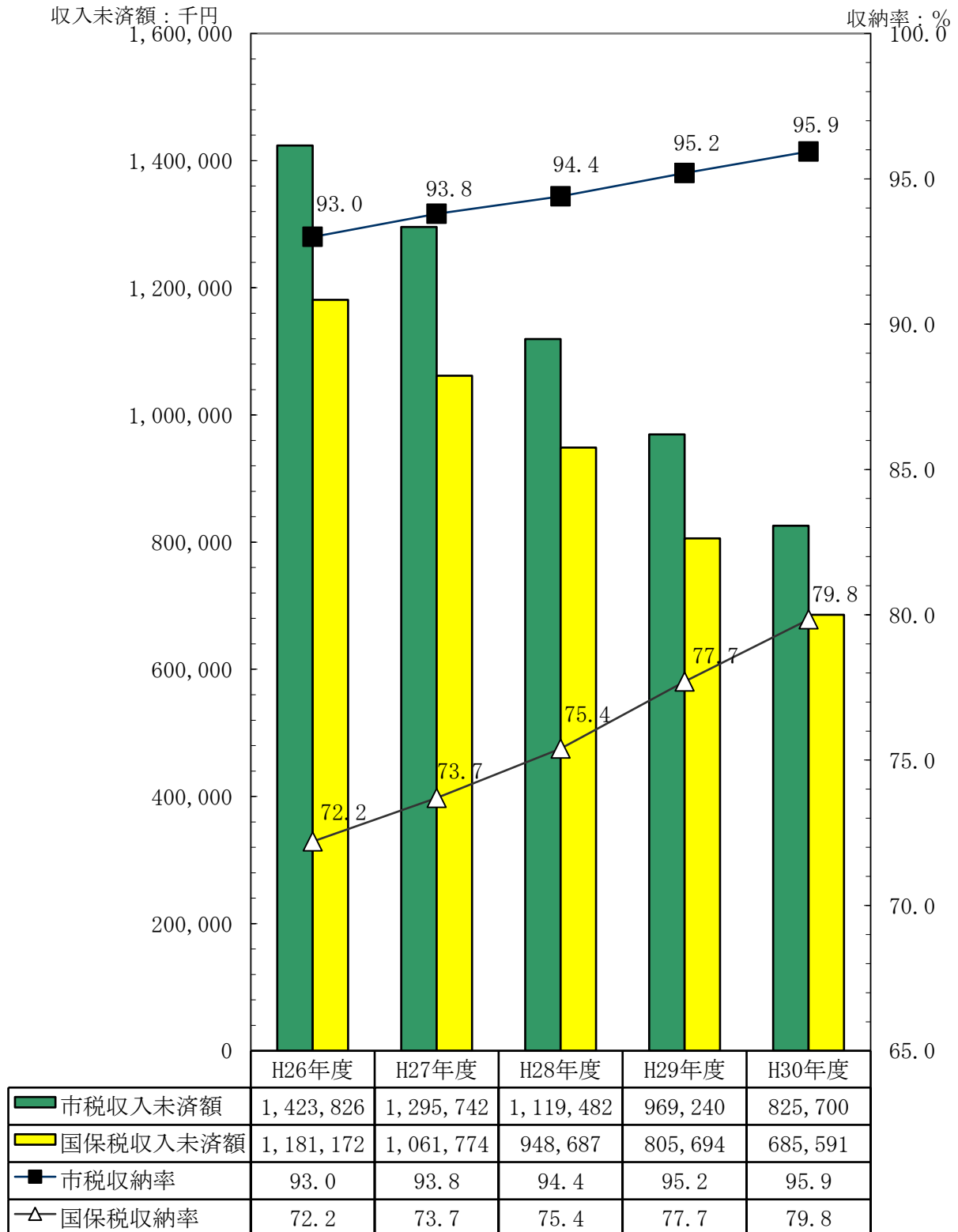
(単位：千円、%)

| 区 分 | | 平成27年度 | | 平成28年度 | | 平成29年度 | | 平成30年度 | | 令和元年度(見込) | | |
|--------------------------|---------------------------|---------------------|---------|------------|---------|------------|---------|------------|---------|------------|---------|-------|
| | | 金 額 | 構成比 | 金 額 | 構成比 | 金 額 | 構成比 | 金 額 | 構成比 | 金 額 | 構成比 | |
| 税 収 入 額 | 市 税 | 21,307,923 | 81.6 | 21,186,787 | 81.3 | 21,600,235 | 81.2 | 21,630,353 | 81.0 | 21,768,858 | 81.0 | |
| | 個 人 県 民 税 | 4,805,770 | 18.4 | 4,881,098 | 18.7 | 4,994,719 | 18.8 | 5,069,418 | 19.0 | 5,115,237 | 19.0 | |
| | 計 | 26,113,693 | 100.0 | 26,067,885 | 100.0 | 26,594,954 | 100.0 | 26,699,771 | 100.0 | 26,884,095 | 100.0 | |
| 市税及び個人県民税に係る徴税費 | 人 件 費 | 基 本 給 | 230,529 | 39.1 | 219,223 | 35.5 | 216,411 | 37.3 | 220,364 | 37.5 | 237,821 | 33.5 |
| | | 諸 手 当 | 127,022 | 21.5 | 119,957 | 19.4 | 131,327 | 22.6 | 131,932 | 22.5 | 134,558 | 19.0 |
| | | 超過勤務手当 | 21,661 | — | 21,277 | — | 30,661 | — | 30,912 | — | 24,500 | — |
| | | 税務特別手当 | 123 | — | 151 | — | 165 | — | 182 | — | 350 | — |
| | | その他の手当 | 105,238 | — | 98,529 | — | 100,501 | — | 100,838 | — | 109,708 | — |
| | | そ の 他 | 78,076 | 13.2 | 69,996 | 11.3 | 73,233 | 12.6 | 75,238 | 12.8 | 81,538 | 11.5 |
| | 小 計 | 435,627 | 73.8 | 409,176 | 66.2 | 420,971 | 72.6 | 427,534 | 72.8 | 453,917 | 64.0 | |
| | 需 用 費 | 旅 費 | 86 | 0.0 | 24 | 0.0 | 19 | 0.0 | 28 | 0.0 | 282 | 0.0 |
| | | 賃 金 | 19,412 | 3.3 | 23,032 | 3.7 | 21,511 | 3.7 | 21,286 | 3.6 | 22,027 | 3.1 |
| | | そ の 他 | 130,685 | 22.2 | 181,898 | 29.4 | 133,338 | 23.0 | 118,029 | 20.1 | 228,500 | 32.2 |
| | | 小 計 | 150,183 | 25.5 | 204,954 | 33.2 | 154,868 | 26.7 | 139,343 | 23.7 | 250,809 | 35.4 |
| | 報 償 金 及 び こ れ に 類 す る 経 費 | 納 期 前 納 付 の 報 償 金 | — | — | — | — | — | — | — | — | — | — |
| | | 納 税 貯 蓄 組 合 金 補 助 金 | — | — | — | — | — | — | — | — | — | — |
| 納 税 奨 励 金 等 | | — | — | — | — | — | — | — | — | — | — | |
| そ の 他 | | 300 | 0.1 | 223 | 0.0 | 220 | 0.0 | 18 | 0.0 | 27 | 0.0 | |
| 小 計 | | 300 | 0.1 | 223 | 0.0 | 220 | 0.0 | 18 | 0.0 | 27 | 0.0 | |
| そ の 他 | そ の 他 | 3,623 | 0.6 | 3,717 | 0.6 | 3,865 | 0.7 | 20,078 | 3.4 | 4,274 | 0.6 | |
| 合 計 | | 589,733 | 100.0 | 618,070 | 100.0 | 579,924 | 100.0 | 586,973 | 100.0 | 709,027 | 100.0 | |
| 県民税徴収取扱費 | 納 税 通 知 書 に よ る 金 額 | 230,379 | 100.0 | 233,673 | 100.0 | 236,832 | 100.0 | 237,957 | 100.0 | 235,479 | 100.0 | |
| | 徴 収 額 に よ る 金 額 | — | 0.0 | — | 0.0 | — | 0.0 | — | 0.0 | — | 0.0 | |
| | 報 償 金 額 に 相 当 す る 金 額 | — | 0.0 | — | 0.0 | — | 0.0 | — | 0.0 | — | 0.0 | |
| | 計 | | 230,379 | 100.0 | 233,673 | 100.0 | 236,832 | 100.0 | 237,957 | 100.0 | 235,479 | 100.0 |
| 市 税 に 係 る 徴 税 費 | | 359,354 | — | 384,397 | — | 343,092 | — | 349,016 | — | 473,548 | — | |
| 市税及び個人県民税に係る徴税費(百円当たり：円) | | 2.3 | — | 2.4 | — | 2.2 | — | 2.2 | — | 2.6 | — | |
| 市税に係る徴税費(百円当たり：円) | | 1.7 | — | 1.8 | — | 1.6 | — | 1.6 | — | 2.2 | — | |

(備考) 令和元年度は課税状況調の数値、平成30年度以前は最終値。

Ⅵ 収納関係

1 収納率と収入未済額の推移



2 納付状況

(1) 口座振替、自主納付(予定者)の推移

(件数は年度ごとの振替結果の集計)

| 区 分 | | 期別調定件数 の合計(件) | 口 座 振 替 | | 自 主 納 付 | | |
|---------|-------------------|------------------|---------|---------|---------|---------|------|
| 税 目 | 年 度 | | 依 頼 件 数 | 率 (%) | 件 数 | 率 (%) | |
| 3 税 | 市県民税 (普通徴収) | 27年度 | 91,440 | 43,578 | 47.7 | 47,862 | 52.3 |
| | | 28年度 | 91,691 | 43,058 | 47.0 | 48,633 | 53.0 |
| | | 29年度 | 88,982 | 41,442 | 46.6 | 47,540 | 53.4 |
| | | 30年度 | 69,753 | 31,954 | 45.8 | 37,799 | 54.2 |
| | 固定資産税 (都市計画税含) | 27年度 | 272,583 | 194,944 | 71.5 | 77,639 | 28.5 |
| | | 28年度 | 273,358 | 194,937 | 71.3 | 78,421 | 28.7 |
| | | 29年度 | 273,865 | 194,575 | 71.0 | 79,290 | 29.0 |
| | | 30年度 | 274,333 | 193,725 | 70.6 | 80,608 | 29.4 |
| | 軽自動車税 | 27年度 | 74,377 | 18,790 | 25.3 | 55,587 | 74.7 |
| | | 28年度 | 74,702 | 18,319 | 24.5 | 56,383 | 75.5 |
| | | 29年度 | 74,664 | 17,715 | 23.7 | 56,949 | 76.3 |
| | | 30年度 | 75,051 | 17,152 | 22.9 | 57,899 | 77.1 |
| | 合 計 | 27年度 | 438,400 | 257,312 | 58.7 | 181,088 | 41.3 |
| | | 28年度 | 439,751 | 256,314 | 58.3 | 183,437 | 41.7 |
| | | 29年度 | 437,511 | 253,732 | 58.0 | 183,779 | 42.0 |
| | | 30年度 | 419,137 | 242,831 | 57.9 | 176,306 | 42.1 |
| 国民健康保険税 | 27年度 | 181,396 | 116,898 | 64.4 | 64,498 | 35.6 | |
| | 28年度 | 174,598 | 112,010 | 64.2 | 62,588 | 35.8 | |
| | 29年度 | 167,376 | 107,369 | 64.1 | 60,007 | 35.9 | |
| | 30年度 | 160,884 | 102,876 | 63.9 | 58,008 | 36.1 | |

(2) 口座振替による納付状況

(単位：店、人、千円、%)

| 区 分 | | 平成26年度 | 平成27年度 | 平成28年度 | 平成29年度 | 平成30年度 | |
|---------|-------------|-------------|------------|------------|------------|------------|------------|
| 協力店舗数 | | 425 | 454 | 450 | 450 | 455 | |
| 新規契約者数 | | 6,749 | 6,944 | 6,592 | 6,555 | 6,221 | |
| 3 税 | 取扱税額 | 市民税(普通徴収) | 1,643,716 | 1,676,341 | 1,671,027 | 1,587,924 | 1,161,942 |
| | | 固定資産税・都市計画税 | 6,022,093 | 6,035,321 | 6,080,226 | 6,413,492 | 6,308,722 |
| | | 軽自動車税 | 87,095 | 85,182 | 100,011 | 100,062 | 99,808 |
| | | 合 計 | 7,752,904 | 7,796,844 | 7,851,264 | 8,101,478 | 7,570,472 |
| | 収入済額 | 市民税(普通徴収) | 1,699,180 | 1,733,568 | 1,721,878 | 1,703,812 | 1,343,480 |
| | | 固定資産税・都市計画税 | 10,557,505 | 10,313,714 | 10,318,614 | 10,421,676 | 10,265,572 |
| | | 軽自動車税 | 374,072 | 384,425 | 460,015 | 478,191 | 499,295 |
| | | 合 計 | 12,630,757 | 12,431,707 | 12,500,507 | 12,603,679 | 12,108,347 |
| | 占 有 率 | | 61.38 | 62.72 | 62.81 | 64.28 | 62.52 |
| | 国 保 税 | 取 扱 税 額 | 2,159,835 | 2,054,561 | 1,996,950 | 1,884,020 | 1,797,444 |
| 収 入 済 額 | | 2,903,871 | 2,775,479 | 2,690,459 | 2,831,150 | 2,765,618 | |
| 占 有 率 | | 74.38 | 74.03 | 74.22 | 66.55 | 64.99 | |

(3) 平成30年度税目別の口座振替依頼状況

(単位：件、千円、%)

| 区 分 | 振 替 | | | 再 振 替 | | | |
|---------|----------|-----------|-----------|-------|---------|---------|------|
| | 依頼金額 | 振替金額 | 振替率 | 依頼金額 | 再振替金額 | 再振替率 | |
| 3 税 | 市県民税(普徴) | 1,200,716 | 1,131,231 | 94.2 | 60,014 | 30,711 | 51.2 |
| | 固定・都計税 | 6,402,623 | 6,221,631 | 97.2 | 164,193 | 87,090 | 53.0 |
| | 軽自動車税 | 102,126 | 97,546 | 95.5 | 4,124 | 2,262 | 54.8 |
| | 合 計 | 7,705,465 | 7,450,408 | 96.7 | 228,331 | 120,063 | 52.6 |
| 国民健康保険税 | | 1,853,082 | 1,749,734 | 94.4 | 100,498 | 47,710 | 47.5 |

(4) 口座振替手数料の支払状況

(単位：件、円)

| 区 分 | | 平成26年度 | 平成27年度 | 平成28年度 | 平成29年度 | 平成30年度 |
|---------|-----|-----------|-----------|-----------|-----------|-----------|
| 3 税 | 件 数 | 276,589 | 271,552 | 268,126 | 264,703 | 252,450 |
| | 金 額 | 3,017,063 | 2,963,084 | 2,910,725 | 2,875,664 | 2,739,729 |
| 国民健康保険税 | 件 数 | 131,594 | 126,522 | 118,759 | 113,651 | 108,931 |
| | 金 額 | 1,437,672 | 1,392,742 | 1,298,085 | 1,244,026 | 1,191,980 |

(5) 郵便振替手数料の支払状況

(単位：件、円)

| 区 分 | | 平成26年度 | 平成27年度 | 平成28年度 | 平成29年度 | 平成30年度 |
|-------|-----|---------|---------|---------|---------|---------|
| 市 税 等 | 件 数 | 4,166 | 4,597 | 5,286 | 4,774 | 3,656 |
| | 金 額 | 124,980 | 137,910 | 158,580 | 143,220 | 109,680 |

(備考) 窓口支払手数料を除く。

(6) コンビニ収納手数料の支払状況

(単位：件、円)

| 区 分 | | 平成26年度 | 平成27年度 | 平成28年度 | 平成29年度 | 平成30年度 |
|---------|-----|-----------|-----------|-----------|-----------|-----------|
| 3 税 | 件 数 | 98,861 | 103,050 | 106,885 | 113,222 | 113,766 |
| | 金 額 | 5,818,957 | 6,056,282 | 6,291,838 | 6,664,288 | 6,696,264 |
| 国民健康保険税 | 件 数 | 35,491 | 36,500 | 36,556 | 37,834 | 39,597 |
| | 金 額 | 2,088,994 | 2,148,383 | 2,151,681 | 2,226,862 | 2,330,678 |

3 督促関係

(1) 督促状の発付状況

(単位：件、%)

| 区 分 | | 平成26年度 | | 平成27年度 | | 平成28年度 | | 平成29年度 | | 平成30年度 | |
|-------------|------|--------|------|--------|------|--------|------|--------|------|--------|------|
| | | 件 数 | 割合 | 件 数 | 割合 | 件 数 | 割合 | 件 数 | 割合 | 件 数 | 割合 |
| 個 人 市県民税 | 普通徴収 | 19,385 | 20.4 | 18,440 | 20.0 | 17,292 | 18.8 | 16,504 | 18.4 | 12,572 | 17.8 |
| | 特別徴収 | 1,051 | 2.3 | 1,129 | 2.3 | 1,042 | 2.1 | 1,147 | 2.2 | 1,941 | 2.9 |
| 法 人 市 民 税 | | 371 | 4.6 | 305 | 5.1 | 314 | 5.2 | 300 | 4.9 | 257 | 4.2 |
| 固 定 資 産 税 | | 22,424 | 8.2 | 22,201 | 8.1 | 22,546 | 8.2 | 21,060 | 7.7 | 21,119 | 7.7 |
| 軽 自 動 車 税 | | 9,230 | 12.6 | 9,542 | 12.8 | 9,135 | 12.2 | 8,847 | 11.8 | 8,017 | 10.7 |
| 合 計 | | 52,461 | 10.6 | 51,617 | 10.4 | 50,329 | 10.1 | 47,858 | 9.6 | 43,906 | 8.9 |
| 国民健康保険税 | | 32,549 | 17.5 | 30,472 | 16.9 | 28,943 | 16.7 | 26,677 | 16.7 | 24,940 | 15.0 |

(2) 督促手数料及び延滞金の収入状況

(単位：円)

| 区 分 | | 平成26年度 | 平成27年度 | 平成28年度 | 平成29年度 | 平成30年度 |
|-------|-------|------------|------------|------------|------------|------------|
| 督促手数料 | 一般会計分 | 4,769,650 | 4,767,200 | 4,733,618 | 4,983,447 | 3,987,229 |
| | 国保会計分 | 2,718,853 | 2,587,781 | 2,540,300 | 2,818,700 | 2,642,580 |
| 延 滞 金 | 一般会計分 | 26,642,401 | 31,717,725 | 31,517,758 | 36,377,228 | 34,871,373 |
| | 国保会計分 | 15,206,435 | 16,848,950 | 19,773,655 | 24,182,964 | 29,941,220 |

4 滞納処分、差押等

(1) 税目別滞納の内訳

(単位：人・件、千円)

| 区 分 | | 平成26年度 | 平成27年度 | 平成28年度 | 平成29年度 | 平成30年度 | 構成比 |
|----------------|-------|-----------|-----------|-----------|---------|---------|-------|
| 個人市民税 | 滞納者数 | 5,219 | 4,999 | 4,614 | 3,867 | 3,329 | 45.1 |
| | 収入未済額 | 432,157 | 409,275 | 362,922 | 305,036 | 248,479 | 30.1 |
| 法人市民税 | 滞納者数 | 188 | 183 | 152 | 143 | 127 | 1.7 |
| | 収入未済額 | 43,367 | 41,524 | 36,975 | 33,718 | 30,109 | 3.7 |
| 固定資産税 都市計画税 | 滞納者数 | 3,560 | 3,328 | 3,245 | 2,710 | 2,571 | 34.8 |
| | 収入未済額 | 922,889 | 821,915 | 696,468 | 604,090 | 523,405 | 63.4 |
| 軽自動車税 | 滞納者数 | 2,134 | 1,946 | 1,761 | 1,578 | 1,348 | 18.3 |
| | 収入未済額 | 23,865 | 22,402 | 22,882 | 22,491 | 21,301 | 2.6 |
| 市たばこ税 | 滞納者数 | 0 | 0 | 0 | 0 | 0 | 0.0 |
| | 収入未済額 | 0 | 0 | 0 | 0 | 0 | 0.0 |
| 入 湯 税 | 滞納者数 | 2 | 3 | 2 | 4 | 5 | 0.1 |
| | 収入未済額 | 1,548 | 625 | 235 | 3,905 | 2,406 | 0.3 |
| 合 計 | 滞納者数 | 11,103 | 10,459 | 9,774 | 8,302 | 7,380 | 100.0 |
| | 収入未済額 | 1,423,826 | 1,295,741 | 1,119,482 | 969,240 | 825,700 | 100.0 |

(2) 滞納処分執行停止状況

(単位：人、件、円)

| 区 分 | 平成27年度 | | | 平成28年度 | | | 平成29年度 | | | 平成30年度 | | | |
|---------|----------------|-------|------------|-------------|-------|------------|-------------|-------|------------|------------|-------|------------|-------------|
| | 人員 | 件数 | 金額 | 人員 | 件数 | 金額 | 人員 | 件数 | 金額 | 人員 | 件数 | 金額 | |
| 市 税 | 個人市民税 | 609 | 1,858 | 26,078,679 | 332 | 1,925 | 29,392,829 | 151 | 1,353 | 23,897,366 | 380 | 2,012 | 30,301,312 |
| | 法人市民税 | 46 | 57 | 3,788,900 | 10 | 32 | 1,578,600 | 11 | 19 | 2,176,759 | 14 | 42 | 1,979,900 |
| | 固定資産税 都市計画税 | 1,166 | 4,094 | 77,271,490 | 225 | 2,829 | 80,691,056 | 234 | 2,322 | 48,260,547 | 381 | 4,070 | 88,666,750 |
| | 軽自動車税 | 380 | 488 | 1,951,838 | 81 | 478 | 2,264,600 | 122 | 340 | 1,724,900 | 211 | 614 | 3,377,377 |
| | 市たばこ税 | 0 | 0 | 0 | 0 | 0 | 0 | 0 | 0 | 0 | 0 | 0 | 0 |
| | 入湯税 | 0 | 0 | 0 | 0 | 0 | 0 | 0 | 0 | 0 | 0 | 0 | 0 |
| | 特別土地保有税 | 0 | 0 | 0 | 0 | 0 | 0 | 0 | 0 | 0 | 0 | 0 | 0 |
| | 合 計 | 2,201 | 6,497 | 109,090,907 | 648 | 5,264 | 113,927,085 | 518 | 4,034 | 76,059,572 | 986 | 6,738 | 124,325,339 |
| 国民健康保険税 | 1,165 | 6,733 | 97,372,606 | 221 | 7,537 | 99,151,034 | 421 | 5,831 | 67,467,299 | 675 | 8,824 | 91,816,932 | |
| 個人県民税 | 609 | 1,858 | 17,287,488 | 332 | 1,925 | 19,483,618 | 151 | 1,353 | 15,840,842 | 380 | 2,012 | 20,088,338 | |

(3) 不納欠損処分状況

(単位：人、件、円)

| 区 分 | 平成27年度 | | | 平成28年度 | | | 平成29年度 | | | 平成30年度 | | | |
|---------|----------------|-------|-------------|-------------|-------|-------------|-------------|-------|------------|-------------|-------|------------|------------|
| | 人員 | 件数 | 金額 | 人員 | 件数 | 金額 | 人員 | 件数 | 金額 | 人員 | 件数 | 金額 | |
| 市 税 | 個人市民税 | 851 | 2,448 | 34,170,916 | 865 | 2,314 | 39,826,025 | 795 | 2,217 | 30,763,482 | 495 | 1,266 | 17,035,975 |
| | 法人市民税 | 34 | 40 | 2,497,500 | 37 | 43 | 2,332,728 | 26 | 48 | 3,591,459 | 41 | 41 | 2,318,900 |
| | 固定資産税 都市計画税 | 1,259 | 3,938 | 72,147,486 | 1,036 | 3,013 | 86,393,352 | 587 | 3,390 | 75,404,553 | 934 | 2,935 | 68,092,668 |
| | 軽自動車税 | 398 | 515 | 2,246,008 | 397 | 563 | 2,464,176 | 268 | 515 | 2,290,100 | 339 | 463 | 1,907,333 |
| | 市たばこ税 | 0 | 0 | 0 | 0 | 0 | 0 | 0 | 0 | 0 | 0 | 0 | 0 |
| | 合 計 | 2,542 | 6,941 | 111,061,910 | 2,335 | 5,933 | 131,016,281 | 1,676 | 6,170 | 112,049,594 | 1,809 | 4,705 | 89,354,876 |
| 国民健康保険税 | 1,823 | 7,842 | 120,993,016 | 1,788 | 7,809 | 108,002,534 | 967 | 7,292 | 92,524,172 | 1,227 | 5,276 | 73,611,883 | |
| 個人県民税 | 851 | 2,448 | 22,651,808 | 865 | 2,314 | 26,399,466 | 795 | 2,217 | 20,392,177 | 495 | 1,266 | 11,294,041 | |

(4) 財産の差押と解除の状況

(単位：件、円)

| 区 分 | 差 押 | | 解 除 | | |
|----------------|----------|-------|-------------|-------|-------------|
| | 件 数 | 金 額 | 件 数 | 金 額 | |
| 平成 27 年度 | 動産 | 0 | 0 | 2 | 1,627,000 |
| | 不動産 | 24 | 51,504,601 | 103 | 59,602,374 |
| | 預貯金 | 331 | 106,185,900 | 316 | 95,447,137 |
| | 生命保険 | 176 | 109,369,166 | 207 | 87,968,530 |
| | その他の債権 | 306 | 244,295,224 | 273 | 118,793,746 |
| | 合 計 | 837 | 511,354,891 | 901 | 363,438,787 |
| | 差押に伴う収入額 | | | | 356,529,544 |
| 平成 28 年度 | 動産 | 3 | 7,084,000 | 3 | 3,031,587 |
| | 不動産 | 29 | 28,818,342 | 89 | 32,188,326 |
| | 預貯金 | 557 | 134,072,056 | 486 | 107,620,978 |
| | 生命保険 | 118 | 111,788,430 | 134 | 62,252,539 |
| | その他の債権 | 375 | 186,645,837 | 355 | 133,034,125 |
| | 合 計 | 1,082 | 468,408,665 | 1,067 | 338,127,555 |
| | 差押に伴う収入額 | | | | 338,797,626 |
| 平成 29 年度 | 動産 | 4 | 7,416,000 | 1 | 2,462,500 |
| | 不動産 | 33 | 36,094,408 | 80 | 62,635,081 |
| | 預貯金 | 570 | 120,948,217 | 598 | 112,619,497 |
| | 生命保険 | 118 | 66,193,257 | 174 | 62,992,869 |
| | その他の債権 | 623 | 236,351,991 | 476 | 116,597,027 |
| | 合 計 | 1,348 | 467,003,873 | 1,329 | 357,306,974 |
| | 差押に伴う収入額 | | | | 316,904,241 |
| 平成 30 年度 | 動産 | 0 | 0 | 0 | 0 |
| | 不動産 | 37 | 58,959,542 | 67 | 16,799,398 |
| | 預貯金 | 823 | 129,928,932 | 753 | 111,221,960 |
| | 生命保険 | 139 | 51,814,022 | 130 | 36,677,421 |
| | その他の債権 | 608 | 188,786,112 | 615 | 99,431,194 |
| | 合 計 | 1,607 | 429,488,608 | 1,565 | 264,129,973 |
| | 差押に伴う収入額 | | | | 345,077,055 |

(5) 差押現在高

(単位：件、円)

| 区 分 | 件 数 | 金 額 |
|---------|-------|-------------|
| 動 産 | 0 | 0 |
| 不 動 産 | 251 | 136,183,731 |
| 預 貯 金 | 100 | 31,146,564 |
| 生 命 保 険 | 174 | 41,238,841 |
| その他の債権 | 476 | 136,807,230 |
| 合 計 | 1,001 | 345,376,366 |

※平成31年3月31日現在。 ※参加差押を含む。

(6) 交付要求等の状況

(単位：件、千円)

| 区 分 | 平成26年度 | | 平成27年度 | | 平成28年度 | | 平成29年度 | | 平成30年度 | |
|---------|--------|--------|--------|--------|--------|--------|--------|--------|--------|--------|
| | 件数 | 金 額 | 件数 | 金 額 | 件数 | 金 額 | 件数 | 金 額 | 件数 | 金 額 |
| 交 付 要 求 | 113 | 63,360 | 136 | 65,897 | 152 | 42,187 | 149 | 87,321 | 153 | 38,505 |
| 配 当 | 20 | 9,027 | 41 | 3,224 | 65 | 5,150 | 49 | 7,644 | 37 | 3,623 |
| 解除又は終了 | 100 | 33,267 | 102 | 39,578 | 110 | 37,357 | 149 | 58,134 | 105 | 24,547 |
| 一 部 納 付 | 185 | 10,934 | 167 | 8,451 | 170 | 8,859 | 238 | 10,975 | 198 | 5,874 |

(7) 交付要求現在高

(各年3月31日現在、単位：件、円)

| 区 分 | 平成27年 | 平成28年 | 平成29年 | 平成30年 | 平成31年 |
|-----|------------|------------|------------|------------|------------|
| 件 数 | 88 | 115 | 140 | 109 | 141 |
| 金 額 | 39,942,392 | 53,537,425 | 56,230,645 | 61,854,823 | 46,563,851 |

(8) 公売処分の実施状況

(単位：件、円、回、人)

| 区 分 | 平成26年度 | | 平成27年度 | | 平成28年度 | | 平成29年度 | | 平成30年度 | |
|-------|--------|-----|--------|-----|--------|-----|--------|-----------|--------|-----|
| | 件数 | 金 額 | 件数 | 金 額 | 件数 | 金 額 | 件数 | 金 額 | 件数 | 金 額 |
| 動 産 | 0 | 0 | 0 | 0 | 0 | 0 | 1 | 797,000 | 0 | 0 |
| 不 動 産 | 2 | 0 | 0 | 0 | 0 | 0 | 1 | 800,000 | 0 | 0 |
| 電話加入権 | 0 | 0 | 0 | 0 | 0 | 0 | 0 | 0 | 0 | 0 |
| 合 計 | 2 | 0 | 0 | 0 | 0 | 0 | 2 | 1,597,000 | 0 | 0 |
| 回 数 | 2 | | 0 | | 0 | | 2 | | | |
| 延参加者数 | 0 | | 0 | | 0 | | 15 | | | |

(9) 催告書発送数

(単位：件)

| 年 度 | 平成26年度 | 平成27年度 | 平成28年度 | 平成29年度 | 平成30年度 |
|-----|--------|--------|--------|--------|--------|
| 通 数 | 10,473 | 11,967 | 10,356 | 19,797 | 16,389 |

5 個人県民税関係

(1) 平成30年度個人県民税徴収取扱費の状況

(単位：円)

| 区 分 | 1 期 | 2 期 | 3 期 | 4 期 | 合 計 |
|---------------------------|---------|-------------|-----------|-----------|-------------|
| 平成30年度 | 423,510 | 239,451,642 | 6,440,225 | 1,438,080 | 247,753,456 |
| 納税義務者数 × 3,000円 | △12,000 | 232,734,000 | 5,196,000 | 39,000 | 237,957,000 |
| 払込金額 × 7/100 | 5,189 | 6,626 | 7,560 | 9,810 | 29,184 |
| 過誤納金 × 按分率 | 430,321 | 4,158,272 | 1,230,127 | 1,380,659 | 7,199,379 |
| 還付加算金 × 按分率 | 0 | 7,096 | 6,538 | 8,611 | 22,245 |
| 配当割額、株式等譲渡所得割額控除による還付・充当額 | 0 | 2,545,648 | 0 | 0 | 2,545,648 |
| 平成29年度 | 150,219 | 236,952,476 | 5,885,209 | 833,975 | 243,821,879 |
| 平成28年度 | 210,993 | 233,880,617 | 5,973,212 | 1,581,111 | 241,645,933 |
| 平成27年度 | 397,017 | 231,822,922 | 5,635,923 | 869,493 | 238,725,355 |
| 平成26年度 | 384,777 | 231,685,526 | 6,618,350 | 1,426,570 | 240,115,223 |
| 平成25年度 | 485,464 | 228,634,789 | 6,272,929 | 1,361,908 | 236,755,090 |

(2) 平成30年度までの個人県民税の取扱状況

(単位：件、円)

| 区 分 | 県 民 税 | | 徴収金総額 市県民税 | 県民税払 込金額 | 市民税収入額 (差 引) | 市民税調定額累計 (参 考) | |
|--------|-------|---------|---------------|----------------|-----------------|-------------------|---------------|
| | 件 数 | 調定額累計 | | | | | |
| 平成26年度 | 本税現年 | 141,701 | 4,643,727,800 | 11,466,968,762 | 4,569,931,060 | 6,897,037,702 | 7,009,580,000 |
| | 本税滞繰 | 28,074 | 323,796,787 | 213,987,815 | 85,280,563 | 128,707,252 | 513,993,798 |
| | 延滞金 | 2,627 | 8,509,215 | 21,351,508 | 8,509,215 | 12,842,293 | |
| | 合 計 | 172,402 | 4,976,033,802 | 11,702,308,085 | 4,663,720,838 | 7,038,587,247 | 7,523,573,798 |
| 平成27年度 | 本税現年 | 140,482 | 4,813,546,700 | 11,865,015,635 | 4,729,869,832 | 7,135,145,803 | 7,261,988,100 |
| | 本税滞繰 | 25,577 | 273,055,868 | 190,397,029 | 75,899,871 | 114,497,158 | 431,289,880 |
| | 延滞金 | 2,828 | 6,520,625 | 16,357,181 | 6,520,625 | 9,836,556 | |
| | 合 計 | 168,887 | 5,093,123,193 | 12,071,769,845 | 4,812,290,328 | 7,259,479,517 | 7,693,277,980 |
| 平成28年度 | 本税現年 | 142,173 | 4,877,196,100 | 12,047,421,069 | 4,802,463,460 | 7,244,957,609 | 7,358,236,645 |
| | 本税滞繰 | 24,149 | 257,574,749 | 197,262,143 | 78,634,608 | 118,627,535 | 408,360,605 |
| | 延滞金 | 3,501 | 7,854,911 | 19,704,770 | 7,854,911 | 11,849,859 | |
| | 合 計 | 169,823 | 5,142,625,760 | 12,264,387,982 | 4,888,952,979 | 7,375,435,003 | 7,766,597,250 |
| 平成29年度 | 本税現年 | 141,535 | 4,974,420,500 | 12,325,622,441 | 4,913,362,873 | 7,412,259,568 | 7,504,635,100 |
| | 本税滞繰 | 21,500 | 226,688,746 | 204,088,419 | 81,355,766 | 122,732,653 | 362,031,078 |
| | 延滞金 | 4,464 | 9,876,106 | 24,775,121 | 9,876,106 | 14,899,015 | |
| | 合 計 | 167,499 | 5,210,985,352 | 12,554,485,981 | 5,004,594,745 | 7,549,891,236 | 7,866,666,178 |
| 平成30年度 | 本税現年 | 135,354 | 5,045,729,060 | 12,545,539,758 | 5,001,404,879 | 7,544,134,879 | 7,611,163,340 |
| | 本税滞繰 | 16,794 | 184,869,880 | 170,605,187 | 68,013,463 | 102,591,724 | 303,328,595 |
| | 延滞金 | 5,160 | 11,121,994 | 27,898,447 | 11,121,994 | 16,776,453 | |
| | 合 計 | 157,308 | 5,241,720,934 | 12,744,043,392 | 5,080,540,336 | 7,663,503,056 | 7,914,491,935 |

6 県内19市の市税等収納率の状況

<市 税>

| 区 分 | 平成 28 年度 | | | | | | | 平成 29 年度 | | | | | | | 平成 30 年度 | | | | | | |
|-------|--------------|----|--------------|----|--------------|----|-----------------|--------------|----|--------------|----|--------------|----|-----------------|--------------|----|--------------|----|--------------|----|-----------------|
| | 現 年 | | 滞納繰越 | | 合 計 | | 前年度 比較 増減 | 現 年 | | 滞納繰越 | | 合 計 | | 前年度 比較 増減 | 現 年 | | 滞納繰越 | | 合 計 | | 前年度 比較 増減 |
| | 収納率 | 順位 | 収納率 | 順位 | 収納率 | 順位 | | 収納率 | 順位 | 収納率 | 順位 | 収納率 | 順位 | | 収納率 | 順位 | 収納率 | 順位 | 収納率 | 順位 | |
| 長 野 市 | 99.28 | 4 | 28.32 | 7 | 97.67 | 3 | 0.39 | 99.33 | 4 | 30.26 | 6 | 97.97 | 3 | 0.30 | 99.45 | 5 | 36.26 | 5 | 98.47 | 3 | 0.50 |
| 松 本 市 | 98.89 | 14 | 28.02 | 8 | 95.88 | 13 | 0.49 | 99.11 | 10 | 28.72 | 9 | 96.55 | 11 | 0.67 | 99.30 | 9 | 34.56 | 7 | 97.36 | 9 | 0.81 |
| 上 田 市 | 98.56 | 17 | 26.94 | 9 | 94.43 | 15 | 0.62 | 98.73 | 17 | 27.76 | 11 | 95.23 | 15 | 0.80 | 98.90 | 18 | 29.10 | 12 | 95.94 | 16 | 0.71 |
| 岡 谷 市 | 99.11 | 10 | 31.37 | 4 | 97.23 | 6 | 0.02 | 99.13 | 8 | 38.03 | 3 | 97.52 | 6 | 0.29 | 99.25 | 10 | 47.53 | 2 | 98.32 | 4 | 0.80 |
| 飯 田 市 | 99.53 | 1 | 43.00 | 1 | 98.71 | 1 | 0.38 | 99.57 | 2 | 46.44 | 1 | 99.03 | 1 | 0.32 | 99.56 | 1 | 50.51 | 1 | 99.16 | 1 | 0.13 |
| 諏 訪 市 | 99.38 | 3 | 29.89 | 5 | 97.31 | 5 | 0.64 | 99.48 | 3 | 24.11 | 13 | 97.65 | 4 | 0.34 | 99.55 | 2 | 31.19 | 9 | 98.31 | 5 | 0.66 |
| 須 坂 市 | 99.19 | 6 | 14.62 | 19 | 92.41 | 19 | 0.71 | 99.10 | 11 | 14.52 | 17 | 93.12 | 19 | 0.71 | 99.19 | 12 | 19.61 | 18 | 95.04 | 18 | 1.92 |
| 小 諸 市 | 98.90 | 13 | 23.65 | 13 | 96.42 | 9 | 0.13 | 98.85 | 16 | 18.17 | 16 | 96.15 | 13 | △0.27 | 99.01 | 15 | 19.67 | 17 | 96.18 | 15 | 0.03 |
| 伊 那 市 | 99.06 | 11 | 26.90 | 10 | 97.01 | 7 | 0.22 | 99.09 | 12 | 30.24 | 7 | 97.24 | 8 | 0.23 | 99.24 | 11 | 29.82 | 11 | 97.46 | 8 | 0.22 |
| 駒ヶ根市 | 99.14 | 8 | 32.71 | 2 | 97.32 | 4 | 0.18 | 99.19 | 7 | 32.60 | 4 | 97.53 | 5 | 0.21 | 99.33 | 7 | 42.38 | 3 | 98.03 | 7 | 0.50 |
| 中 野 市 | 98.89 | 15 | 15.47 | 18 | 93.59 | 17 | 0.66 | 98.87 | 15 | 13.31 | 19 | 93.59 | 18 | 0.00 | 98.98 | 17 | 15.14 | 19 | 93.86 | 19 | 0.27 |
| 大 町 市 | 98.85 | 16 | 19.48 | 16 | 93.13 | 18 | 1.42 | 98.95 | 14 | 30.82 | 5 | 94.44 | 17 | 1.31 | 99.36 | 6 | 25.21 | 14 | 96.23 | 14 | 1.79 |
| 飯 山 市 | 99.44 | 2 | 20.35 | 15 | 97.77 | 2 | 0.26 | 99.60 | 1 | 22.12 | 15 | 98.01 | 2 | 0.24 | 99.52 | 3 | 34.83 | 6 | 98.54 | 2 | 0.53 |
| 茅 野 市 | 98.44 | 19 | 15.79 | 17 | 94.83 | 14 | △0.42 | 98.47 | 19 | 13.77 | 18 | 94.58 | 16 | △0.25 | 99.00 | 16 | 21.28 | 16 | 95.43 | 17 | 0.85 |
| 塩 尻 市 | 99.13 | 9 | 25.06 | 12 | 96.74 | 8 | 0.23 | 99.13 | 8 | 27.69 | 12 | 96.93 | 9 | 0.19 | 99.18 | 13 | 27.83 | 13 | 97.10 | 10 | 0.17 |
| 佐 久 市 | 98.50 | 18 | 25.23 | 11 | 94.25 | 16 | 0.68 | 98.73 | 17 | 29.87 | 8 | 95.97 | 14 | 1.72 | 98.76 | 19 | 29.85 | 10 | 96.48 | 13 | 0.51 |
| 千 曲 市 | 99.17 | 7 | 32.56 | 3 | 96.22 | 11 | 1.09 | 99.29 | 5 | 40.81 | 2 | 97.47 | 7 | 1.25 | 99.48 | 4 | 36.71 | 4 | 98.08 | 6 | 0.61 |
| 東 御 市 | 98.98 | 12 | 29.60 | 6 | 96.00 | 12 | 0.73 | 99.01 | 13 | 28.68 | 10 | 96.29 | 12 | 0.29 | 99.02 | 14 | 31.84 | 8 | 97.10 | 10 | 0.81 |
| 安曇野市 | 99.24 | 5 | 22.42 | 14 | 96.27 | 10 | 0.44 | 99.25 | 6 | 24.11 | 13 | 96.67 | 10 | 0.40 | 99.32 | 8 | 23.95 | 15 | 96.95 | 12 | 0.28 |
| 平 均 | 99.04 | — | 25.86 | — | 95.96 | — | 0.47 | 99.10 | — | 27.48 | — | 96.42 | — | 0.46 | 99.23 | — | 30.91 | — | 97.05 | — | 0.64 |

県内19市の市税等収納率一覧表

<国民健康保険税>

| 区 分 | 平成 28 年度 | | | | | | | 平成 29 年度 | | | | | | | 平成 30 年度 | | | | | | |
|---------|----------|----|-------|----|-------|----|-----------------|----------|----|-------|----|-------|----|-----------------|----------|----|-------|----|-------|----|-----------------|
| | 現 年 | | 滞納繰越 | | 合 計 | | 前年度 比較 増減 | 現 年 | | 滞納繰越 | | 合 計 | | 前年度 比較 増減 | 現 年 | | 滞納繰越 | | 合 計 | | 前年度 比較 増減 |
| | 収納率 | 順位 | 収納率 | 順位 | 収納率 | 順位 | | 収納率 | 順位 | 収納率 | 順位 | 収納率 | 順位 | | 収納率 | 順位 | 収納率 | 順位 | 収納率 | 順位 | |
| 長 野 市 | 92.20 | 18 | 16.91 | 17 | 80.82 | 13 | 0.71 | 92.45 | 18 | 19.74 | 17 | 82.78 | 13 | 1.96 | 92.69 | 19 | 20.34 | 17 | 82.72 | 15 | △ 0.06 |
| 松 本 市 | 91.69 | 19 | 15.53 | 18 | 73.32 | 19 | 2.72 | 92.18 | 19 | 15.99 | 18 | 73.77 | 19 | 0.45 | 92.81 | 18 | 16.30 | 19 | 74.76 | 19 | 0.99 |
| 上 田 市 | 92.45 | 17 | 22.77 | 14 | 75.37 | 18 | 1.70 | 93.53 | 17 | 25.28 | 13 | 77.69 | 17 | 2.32 | 93.92 | 17 | 27.44 | 13 | 79.84 | 17 | 2.15 |
| 岡 谷 市 | 95.22 | 10 | 29.36 | 6 | 85.85 | 6 | 1.16 | 95.10 | 10 | 33.09 | 4 | 86.57 | 8 | 0.72 | 95.32 | 9 | 33.15 | 8 | 87.48 | 8 | 0.91 |
| 飯 田 市 | 97.75 | 1 | 45.01 | 1 | 93.81 | 2 | 1.29 | 98.11 | 2 | 46.33 | 1 | 94.91 | 2 | 1.10 | 98.41 | 2 | 44.56 | 2 | 95.64 | 2 | 0.73 |
| 諏 訪 市 | 94.66 | 11 | 32.76 | 3 | 84.35 | 9 | 2.47 | 94.57 | 13 | 32.17 | 5 | 86.29 | 9 | 1.94 | 94.79 | 13 | 34.73 | 6 | 86.97 | 9 | 0.68 |
| 須 坂 市 | 94.61 | 12 | 26.03 | 12 | 80.74 | 14 | 1.95 | 94.65 | 12 | 27.02 | 10 | 82.35 | 14 | 1.61 | 94.90 | 12 | 28.06 | 12 | 82.79 | 14 | 0.44 |
| 小 諸 市 | 93.64 | 15 | 26.76 | 10 | 84.82 | 8 | 0.29 | 94.40 | 14 | 26.82 | 11 | 84.85 | 11 | 0.03 | 94.27 | 15 | 24.84 | 15 | 83.92 | 13 | △ 0.93 |
| 伊 那 市 | 96.02 | 6 | 26.66 | 11 | 86.43 | 5 | 0.46 | 96.22 | 6 | 25.32 | 12 | 87.18 | 7 | 0.75 | 96.52 | 8 | 28.80 | 11 | 87.93 | 7 | 0.75 |
| 駒 ヶ 根 市 | 96.15 | 5 | 27.42 | 9 | 89.40 | 4 | 0.98 | 95.56 | 9 | 31.62 | 6 | 89.06 | 4 | △ 0.34 | 96.81 | 5 | 40.61 | 4 | 90.97 | 5 | 1.91 |
| 中 野 市 | 94.52 | 13 | 14.84 | 19 | 76.32 | 17 | △0.29 | 94.90 | 11 | 14.86 | 19 | 76.59 | 18 | 0.27 | 95.10 | 11 | 17.60 | 18 | 79.23 | 18 | 2.64 |
| 大 町 市 | 95.56 | 9 | 20.16 | 16 | 79.29 | 15 | 2.57 | 95.72 | 8 | 27.99 | 9 | 82.17 | 15 | 2.88 | 96.78 | 6 | 33.97 | 7 | 85.55 | 11 | 3.38 |
| 飯 山 市 | 97.60 | 2 | 40.82 | 2 | 94.98 | 1 | 0.29 | 98.44 | 1 | 34.07 | 3 | 95.20 | 1 | 0.22 | 98.80 | 1 | 41.08 | 3 | 96.21 | 1 | 1.01 |
| 茅 野 市 | 96.19 | 4 | 28.06 | 7 | 89.76 | 3 | △0.29 | 95.99 | 7 | 28.14 | 8 | 89.28 | 3 | △ 0.48 | 96.90 | 4 | 35.50 | 5 | 91.24 | 4 | 1.96 |
| 塩 尻 市 | 96.96 | 14 | 21.71 | 15 | 77.96 | 16 | 1.06 | 94.18 | 15 | 21.07 | 15 | 79.09 | 16 | 1.13 | 94.38 | 14 | 23.65 | 16 | 80.23 | 16 | 1.14 |
| 佐 久 市 | 93.63 | 16 | 30.04 | 5 | 83.06 | 12 | 1.39 | 93.85 | 16 | 30.74 | 7 | 84.60 | 12 | 1.54 | 94.16 | 16 | 30.84 | 10 | 84.69 | 12 | 0.09 |
| 千 曲 市 | 95.66 | 7 | 27.56 | 8 | 83.18 | 11 | 2.45 | 96.87 | 4 | 36.86 | 2 | 88.43 | 5 | 5.25 | 97.01 | 3 | 50.26 | 1 | 92.48 | 3 | 4.05 |
| 東 御 市 | 95.65 | 8 | 31.83 | 4 | 85.70 | 7 | 1.48 | 97.44 | 3 | 19.89 | 16 | 87.62 | 6 | 1.92 | 95.23 | 10 | 32.20 | 9 | 88.19 | 6 | 0.57 |
| 安 曇 野 市 | 96.29 | 3 | 24.14 | 13 | 84.03 | 10 | 0.99 | 96.37 | 5 | 24.57 | 14 | 84.91 | 10 | 0.88 | 96.58 | 7 | 25.56 | 14 | 85.96 | 10 | 1.05 |
| 平 均 | 95.08 | — | 26.76 | — | 83.64 | — | 1.23 | 95.29 | — | 27.45 | — | 84.91 | — | 1.27 | 95.55 | — | 31.03 | — | 86.15 | — | 1.23 |

【参考資料】

市税のあゆみ

各年度の税制改正の主な内容

| 平成 元 年 度 | 個人市民税 | ◎税率改正 ○市民税所得割の税率改正 | | | | | | | | | | | | | | | | | | | | | | | | |
|---|--|--|-----|-----|-----|----|------------|-----------|----|------------|-----------|-----|------------|------------|--|------------|----|--|------------|-----|--|------------|-----|--|-------------|-----|
| | | <table border="1"> <thead> <tr> <th>税率</th> <th>改正後</th> <th>改正前</th> </tr> </thead> <tbody> <tr> <td>3%</td> <td>120万円以下の金額</td> <td>60万円以下の金額</td> </tr> <tr> <td>8%</td> <td>120万円 超の金額</td> <td>60万円 超の金額</td> </tr> <tr> <td>11%</td> <td>500万円 超の金額</td> <td>130万円 超の金額</td> </tr> <tr> <td></td> <td>260万円 超の金額</td> <td>8%</td> </tr> <tr> <td></td> <td>460万円 超の金額</td> <td>10%</td> </tr> <tr> <td></td> <td>950万円 超の金額</td> <td>11%</td> </tr> <tr> <td></td> <td>1900万円 超の金額</td> <td>12%</td> </tr> </tbody> </table> | 税率 | 改正後 | 改正前 | 3% | 120万円以下の金額 | 60万円以下の金額 | 8% | 120万円 超の金額 | 60万円 超の金額 | 11% | 500万円 超の金額 | 130万円 超の金額 | | 260万円 超の金額 | 8% | | 460万円 超の金額 | 10% | | 950万円 超の金額 | 11% | | 1900万円 超の金額 | 12% |
| | | 税率 | 改正後 | 改正前 | | | | | | | | | | | | | | | | | | | | | | |
| 3% | 120万円以下の金額 | 60万円以下の金額 | | | | | | | | | | | | | | | | | | | | | | | | |
| 8% | 120万円 超の金額 | 60万円 超の金額 | | | | | | | | | | | | | | | | | | | | | | | | |
| 11% | 500万円 超の金額 | 130万円 超の金額 | | | | | | | | | | | | | | | | | | | | | | | | |
| | 260万円 超の金額 | 8% | | | | | | | | | | | | | | | | | | | | | | | | |
| | 460万円 超の金額 | 10% | | | | | | | | | | | | | | | | | | | | | | | | |
| | 950万円 超の金額 | 11% | | | | | | | | | | | | | | | | | | | | | | | | |
| | 1900万円 超の金額 | 12% | | | | | | | | | | | | | | | | | | | | | | | | |
| <ul style="list-style-type: none"> 長期譲渡所得に係る課税の特例における特別控除後の譲渡益4,000万円超部分の比例税率化 | | | | | | | | | | | | | | | | | | | | | | | | | | |
| 市たばこ税 | ◎名称が市町村たばこ税に変更 ◎市たばこ税の税率引上げ（平成元年4月1日以降の売渡分から） ・紙巻たばこ等 1,000本につき 1,997円 ・旧3級品の紙巻たばこ 1,000本につき 948円 | | | | | | | | | | | | | | | | | | | | | | | | | |
| その他税 | ◎電気税、ガス税、木材取引税は消費税創設により4月1日廃止 | | | | | | | | | | | | | | | | | | | | | | | | | |

| 平成 2 年 度 | 個人市民税 | ◎非課税基準額の引上げ ○均等割非課税基準額の引上げ ・均等割の非課税基準の算定の基礎となる金額が34万円(改正前32万円)に上げられた。 ○所得割非課税基準額の引上げ ・前年中の所得金額が34万円(平成元年度は32万円)に本人、控除対象配偶者及び扶養親族の合計数を乗じて得た金額(控除対象配偶者又は扶養親族を有する場合には、当該金額にさらに9万円を加算した金額)以下の人については、所得割が非課税とされた。 | | | | | | | | | | | | | |
|-------------------|-------|--|----|-----|-----|------|------|------|-------|------|------|------|------|------|---------|
| | | ◎基礎控除額等の引上げ | | | | | | | | | | | | | |
| | | <table border="1"> <thead> <tr> <th>項目</th> <th>改正後</th> <th>改正前</th> </tr> </thead> <tbody> <tr> <td>基礎控除</td> <td>30万円</td> <td>28万円</td> </tr> <tr> <td>配偶者控除</td> <td>30万円</td> <td>28万円</td> </tr> <tr> <td>扶養控除</td> <td>30万円</td> <td>28万円</td> </tr> <tr> <td>配偶者特別控除</td> <td>30万円</td> <td>14万円</td> </tr> </tbody> </table> | 項目 | 改正後 | 改正前 | 基礎控除 | 30万円 | 28万円 | 配偶者控除 | 30万円 | 28万円 | 扶養控除 | 30万円 | 28万円 | 配偶者特別控除 |
| 項目 | 改正後 | 改正前 | | | | | | | | | | | | | |
| 基礎控除 | 30万円 | 28万円 | | | | | | | | | | | | | |
| 配偶者控除 | 30万円 | 28万円 | | | | | | | | | | | | | |
| 扶養控除 | 30万円 | 28万円 | | | | | | | | | | | | | |
| 配偶者特別控除 | 30万円 | 14万円 | | | | | | | | | | | | | |

| 平成 3 年 度 | 個人市民税 | ◎税率改正 ○市民税所得割の税率改正 | | | | | | | | | | | | | | |
|---|--|--|-----|-----|------|------|------------|------------|------|------------|------------|------|------------|------------|------|------|
| | | <table border="1"> <thead> <tr> <th>税率</th> <th>改正後</th> <th>改正前</th> </tr> </thead> <tbody> <tr> <td>3%</td> <td>160万円以下の金額</td> <td>120万円以下の金額</td> </tr> <tr> <td>8%</td> <td>160万円 超の金額</td> <td>120万円 超の金額</td> </tr> <tr> <td>11%</td> <td>550万円 超の金額</td> <td>500万円 超の金額</td> </tr> </tbody> </table> | 税率 | 改正後 | 改正前 | 3% | 160万円以下の金額 | 120万円以下の金額 | 8% | 160万円 超の金額 | 120万円 超の金額 | 11% | 550万円 超の金額 | 500万円 超の金額 | | |
| | | 税率 | 改正後 | 改正前 | | | | | | | | | | | | |
| 3% | 160万円以下の金額 | 120万円以下の金額 | | | | | | | | | | | | | | |
| 8% | 160万円 超の金額 | 120万円 超の金額 | | | | | | | | | | | | | | |
| 11% | 550万円 超の金額 | 500万円 超の金額 | | | | | | | | | | | | | | |
| ◎非課税基準額の引上げ ○均等割非課税基準額の引上げ ・均等割の非課税基準が、34万円を超えない範囲内において条例で基本額として定める一定金額に本人、控除対象配偶者及び扶養親族の合計数を乗じて得た金額に、控除対象配偶者又は扶養親族を有する場合には4万円を超えない範囲内において条例で加算額として定める一定金額を加算した金額とされた。 ○所得割非課税基準額の引上げ ・前年中の所得金額が34万円に本人、控除対象配偶者及び扶養親族の合計数を乗じて得た金額(控除対象配偶者又は扶養親族を有する場合には、当該金額にさらに15万円(平成2年度は9万円)を加算した金額)以下の人については、所得割が非課税とされた。 | | | | | | | | | | | | | | | | |
| ◎基礎控除額等の引上げ | <table border="1"> <thead> <tr> <th>項目</th> <th>改正後</th> <th>改正前</th> </tr> </thead> <tbody> <tr> <td>基礎控除</td> <td>31万円</td> <td>30万円</td> </tr> <tr> <td>配偶者控除</td> <td>31万円</td> <td>30万円</td> </tr> <tr> <td>扶養控除</td> <td>31万円</td> <td>30万円</td> </tr> <tr> <td>配偶者特別控除</td> <td>31万円</td> <td>30万円</td> </tr> </tbody> </table> | 項目 | 改正後 | 改正前 | 基礎控除 | 31万円 | 30万円 | 配偶者控除 | 31万円 | 30万円 | 扶養控除 | 31万円 | 30万円 | 配偶者特別控除 | 31万円 | 30万円 |
| 項目 | 改正後 | 改正前 | | | | | | | | | | | | | | |
| 基礎控除 | 31万円 | 30万円 | | | | | | | | | | | | | | |
| 配偶者控除 | 31万円 | 30万円 | | | | | | | | | | | | | | |
| 扶養控除 | 31万円 | 30万円 | | | | | | | | | | | | | | |
| 配偶者特別控除 | 31万円 | 30万円 | | | | | | | | | | | | | | |
| 固定資産税 都市計画税 | ◎平成3年度の評価替えに伴う負担調整措置(平成5年度まで) ○免税点の引上げ (土地:10万円→30万円、家屋:8万円→20万円、償却資産:100万円→150万円) | | | | | | | | | | | | | | | |
| 特別土地保有税 | ◎遊休土地に係る特別土地保有税の創設 | | | | | | | | | | | | | | | |

| | | |
|-------|-------|--|
| 平成4年度 | 個人市民税 | <p>◎非課税基準額の引上げ</p> <p>○均等割非課税基準額の引上げ</p> <ul style="list-style-type: none"> 均等割の非課税基準が、34万円を超えない範囲内において条例で基本額として定める一定金額に本人、控除対象配偶者及び扶養親族の合計数を乗じて得た金額に、控除対象配偶者又は扶養親族を有する場合には8万円（平成3年度は4万円）を超えない範囲内において条例で加算額として定める一定金額を加算した金額とされた。 <p>○所得割非課税基準額の引上げ</p> <ul style="list-style-type: none"> 前年中の所得金額が34万円に本人、控除対象配偶者及び扶養親族の合計数を乗じて得た金額（控除対象配偶者又は扶養親族を有する場合には、当該金額にさらに19万円（平成3年度は15万円）を加算した金額）以下の人については、所得割が非課税とされた。 |
|-------|-------|--|

| | | |
|-------|-------|---|
| 平成5年度 | 個人市民税 | <p>◎非課税基準額の引上げ</p> <p>○均等割非課税基準額の引上げ</p> <ul style="list-style-type: none"> 均等割の非課税基準が、34万円を超えない範囲内において条例で基本額として定める一定金額に本人、控除対象配偶者及び扶養親族の合計数を乗じて得た金額に、控除対象配偶者又は扶養親族を有する場合には13万円（平成4年度は8万円）を超えない範囲内において条例で加算額として定める一定金額を加算した金額とされた。 <p>○所得割非課税基準額の引上げ</p> <ul style="list-style-type: none"> 前年中の所得金額が34万円に本人、控除対象配偶者及び扶養親族の合計数を乗じて得た金額（控除対象配偶者又は扶養親族を有する場合には、当該金額にさらに25万円（平成4年度は19万円）を加算した金額）以下の人については、所得割が非課税とされた。 |
|-------|-------|---|

| 平成6年度 | 個人市民税 | <p>◎非課税基準額の引上げ</p> <p>○均等割非課税基準額の引上げ</p> <ul style="list-style-type: none"> 均等割の非課税基準が、34万円を超えない範囲内において条例で基本額として定める一定金額に本人、控除対象配偶者及び扶養親族の合計数を乗じて得た金額に、控除対象配偶者又は扶養親族を有する場合には18万円（平成5年度は13万円）を超えない範囲内において条例で加算額として定める一定金額を加算した金額とされた。 <p>○所得割非課税基準額の引上げ</p> <ul style="list-style-type: none"> 前年中の所得金額が34万円に本人、控除対象配偶者及び扶養親族の合計数を乗じて得た金額（控除対象配偶者又は扶養親族を有する場合には、当該金額にさらに30万円（平成5年度は25万円）を加算した金額）以下の人については、所得割が非課税とされた。 <p>◎扶養控除額の引上げ</p> <p>○特定扶養親族に係る控除額の引上げ</p> <ul style="list-style-type: none"> 特定扶養親族（16歳～22歳）に係る控除額を3万円引上げ39万円とした。 <p>◎特別減税</p> <p>○平成6年度に限り定率での特別減税の実施</p> <ul style="list-style-type: none"> 個人住民税の所得割額（分離課税に係る所得割を除く）の20%相当額。ただし、20%相当額が20万円を超える場合には20万円が限度となる。 | | | | | | | | | | | | | | | | | | | | | | | | | | | | | | | | | | | | | | | | |
|----------------|---|--|------------|--------|--------|--------|------|------------|------------|------------|------|--------------------|------------|------------|------|-------------|----------|----------|------|-------------------|----------|--|------|--------------------|----------|----------|------|----------------------|----------|--|------|-----------------------|----------|----------|------|----------------|----------|--|------|-----------------|---------|---------|
| | 法人市民税 | <p>◎法人市民税均等割の税率の見直し (標準税率)</p> <table border="1"> <thead> <tr> <th colspan="2">資本金等 従業員数</th> <th>改正後年税額</th> <th>改正前年税額</th> </tr> </thead> <tbody> <tr> <td>1号法人</td> <td>50億円超 50人超</td> <td>3,000,000円</td> <td>3,000,000円</td> </tr> <tr> <td>2号法人</td> <td>10億円を超え50億円以下 50人超</td> <td>1,750,000円</td> <td>1,750,000円</td> </tr> <tr> <td>3号法人</td> <td>10億円超 50人以下</td> <td>410,000円</td> <td>400,000円</td> </tr> <tr> <td>4号法人</td> <td>1億円を超え10億円以下 50人超</td> <td>400,000円</td> <td></td> </tr> <tr> <td>5号法人</td> <td>1億円を超え10億円以下 50人以下</td> <td>160,000円</td> <td>150,000円</td> </tr> <tr> <td>6号法人</td> <td>1,000万円を超え1億円以下 50人超</td> <td>150,000円</td> <td></td> </tr> <tr> <td>7号法人</td> <td>1,000万円を超え1億円以下 50人以下</td> <td>130,000円</td> <td>120,000円</td> </tr> <tr> <td>8号法人</td> <td>1,000万円以下 50人超</td> <td>120,000円</td> <td></td> </tr> <tr> <td>9号法人</td> <td>1,000万円以下 50人以下</td> <td>50,000円</td> <td>40,000円</td> </tr> </tbody> </table> <p>※制限税率は標準税率の1.2倍</p> | 資本金等 従業員数 | | 改正後年税額 | 改正前年税額 | 1号法人 | 50億円超 50人超 | 3,000,000円 | 3,000,000円 | 2号法人 | 10億円を超え50億円以下 50人超 | 1,750,000円 | 1,750,000円 | 3号法人 | 10億円超 50人以下 | 410,000円 | 400,000円 | 4号法人 | 1億円を超え10億円以下 50人超 | 400,000円 | | 5号法人 | 1億円を超え10億円以下 50人以下 | 160,000円 | 150,000円 | 6号法人 | 1,000万円を超え1億円以下 50人超 | 150,000円 | | 7号法人 | 1,000万円を超え1億円以下 50人以下 | 130,000円 | 120,000円 | 8号法人 | 1,000万円以下 50人超 | 120,000円 | | 9号法人 | 1,000万円以下 50人以下 | 50,000円 | 40,000円 |
| | 資本金等 従業員数 | | 改正後年税額 | 改正前年税額 | | | | | | | | | | | | | | | | | | | | | | | | | | | | | | | | | | | | | | |
| 1号法人 | 50億円超 50人超 | 3,000,000円 | 3,000,000円 | | | | | | | | | | | | | | | | | | | | | | | | | | | | | | | | | | | | | | | |
| 2号法人 | 10億円を超え50億円以下 50人超 | 1,750,000円 | 1,750,000円 | | | | | | | | | | | | | | | | | | | | | | | | | | | | | | | | | | | | | | | |
| 3号法人 | 10億円超 50人以下 | 410,000円 | 400,000円 | | | | | | | | | | | | | | | | | | | | | | | | | | | | | | | | | | | | | | | |
| 4号法人 | 1億円を超え10億円以下 50人超 | 400,000円 | | | | | | | | | | | | | | | | | | | | | | | | | | | | | | | | | | | | | | | | |
| 5号法人 | 1億円を超え10億円以下 50人以下 | 160,000円 | 150,000円 | | | | | | | | | | | | | | | | | | | | | | | | | | | | | | | | | | | | | | | |
| 6号法人 | 1,000万円を超え1億円以下 50人超 | 150,000円 | | | | | | | | | | | | | | | | | | | | | | | | | | | | | | | | | | | | | | | | |
| 7号法人 | 1,000万円を超え1億円以下 50人以下 | 130,000円 | 120,000円 | | | | | | | | | | | | | | | | | | | | | | | | | | | | | | | | | | | | | | | |
| 8号法人 | 1,000万円以下 50人超 | 120,000円 | | | | | | | | | | | | | | | | | | | | | | | | | | | | | | | | | | | | | | | | |
| 9号法人 | 1,000万円以下 50人以下 | 50,000円 | 40,000円 | | | | | | | | | | | | | | | | | | | | | | | | | | | | | | | | | | | | | | | |
| 固定資産税 都市計画税 | <p>◎平成6年度評価替えに伴う負担調整措置（平成8年度まで）</p> <p>◎住宅用地に対する課税標準の固定資産税特例の改正</p> <ul style="list-style-type: none"> 小規模住宅用地1/4→1/6、一般住宅用地1/2→1/3 <p>◎住宅用地に対する課税標準の都市計画税特例創設</p> <ul style="list-style-type: none"> 小規模住宅用地1/3、一般住宅用地2/3 <p>◎宅地の評価に関し、地価公示価格等の7割評価の導入</p> | | | | | | | | | | | | | | | | | | | | | | | | | | | | | | | | | | | | | | | | | |

| 平成7年度 | 個人市民税 | ◎税率改正 | | | | | | | | | | | | | | | |
|---------|------------|--|----|-----|-----|------|------------|------------|-------|------------|------------|------|------------|------------|---------|------|------|
| | | ○市民税所得割の税率改正 | | | | | | | | | | | | | | | |
| | | <table border="1"> <thead> <tr> <th>税率</th> <th>改正後</th> <th>改正前</th> </tr> </thead> <tbody> <tr> <td>3%</td> <td>200万円以下の金額</td> <td>160万円以下の金額</td> </tr> <tr> <td>8%</td> <td>200万円 超の金額</td> <td>160万円 超の金額</td> </tr> <tr> <td>11%</td> <td>700万円 超の金額</td> <td>550万円 超の金額</td> </tr> </tbody> </table> | 税率 | 改正後 | 改正前 | 3% | 200万円以下の金額 | 160万円以下の金額 | 8% | 200万円 超の金額 | 160万円 超の金額 | 11% | 700万円 超の金額 | 550万円 超の金額 | | | |
| 税率 | 改正後 | 改正前 | | | | | | | | | | | | | | | |
| 3% | 200万円以下の金額 | 160万円以下の金額 | | | | | | | | | | | | | | | |
| 8% | 200万円 超の金額 | 160万円 超の金額 | | | | | | | | | | | | | | | |
| 11% | 700万円 超の金額 | 550万円 超の金額 | | | | | | | | | | | | | | | |
| | | ◎基礎控除等の引上げ | | | | | | | | | | | | | | | |
| | | <table border="1"> <thead> <tr> <th>項目</th> <th>改正後</th> <th>改正前</th> </tr> </thead> <tbody> <tr> <td>基礎控除</td> <td>33万円</td> <td>31万円</td> </tr> <tr> <td>配偶者控除</td> <td>33万円</td> <td>31万円</td> </tr> <tr> <td>扶養控除</td> <td>33万円</td> <td>31万円</td> </tr> <tr> <td>配偶者特別控除</td> <td>33万円</td> <td>31万円</td> </tr> </tbody> </table> | 項目 | 改正後 | 改正前 | 基礎控除 | 33万円 | 31万円 | 配偶者控除 | 33万円 | 31万円 | 扶養控除 | 33万円 | 31万円 | 配偶者特別控除 | 33万円 | 31万円 |
| 項目 | 改正後 | 改正前 | | | | | | | | | | | | | | | |
| 基礎控除 | 33万円 | 31万円 | | | | | | | | | | | | | | | |
| 配偶者控除 | 33万円 | 31万円 | | | | | | | | | | | | | | | |
| 扶養控除 | 33万円 | 31万円 | | | | | | | | | | | | | | | |
| 配偶者特別控除 | 33万円 | 31万円 | | | | | | | | | | | | | | | |
| | | ◎特別減税 | | | | | | | | | | | | | | | |
| | | ○平成6年度から実施された定率での特別減税の実施 | | | | | | | | | | | | | | | |
| | | ・個人住民税の所得割額（分離課税に係る所得割を除く）の15%相当額。 ただし、15%相当額が2万円を超える場合には2万円が限度となる。 | | | | | | | | | | | | | | | |

| 平成8年度 | 個人市民税 | ◎税率改正 | | | | | | | | | | | | | | | |
|-----------------|----------------|---|--|-----|-----|-----|--------|------|------------|--------|--------|-----------------|--------|--------|---------|--------|--------|
| | | ○均等割の税率改正 | | | | | | | | | | | | | | | |
| | | <table border="1"> <thead> <tr> <th></th> <th>改正後</th> <th>改正前</th> </tr> </thead> <tbody> <tr> <td>道府県</td> <td>1,000円</td> <td>700円</td> </tr> <tr> <td>人口50万人以上の市</td> <td>3,000円</td> <td>2,500円</td> </tr> <tr> <td>人口5万人以上50万人未満の市</td> <td>2,500円</td> <td>2,000円</td> </tr> <tr> <td>その他の市町村</td> <td>2,000円</td> <td>1,500円</td> </tr> </tbody> </table> | | 改正後 | 改正前 | 道府県 | 1,000円 | 700円 | 人口50万人以上の市 | 3,000円 | 2,500円 | 人口5万人以上50万人未満の市 | 2,500円 | 2,000円 | その他の市町村 | 2,000円 | 1,500円 |
| | 改正後 | 改正前 | | | | | | | | | | | | | | | |
| 道府県 | 1,000円 | 700円 | | | | | | | | | | | | | | | |
| 人口50万人以上の市 | 3,000円 | 2,500円 | | | | | | | | | | | | | | | |
| 人口5万人以上50万人未満の市 | 2,500円 | 2,000円 | | | | | | | | | | | | | | | |
| その他の市町村 | 2,000円 | 1,500円 | | | | | | | | | | | | | | | |
| | | ※均等割の税率は標準税率を表示 | | | | | | | | | | | | | | | |
| | | ◎特別減税 | | | | | | | | | | | | | | | |
| | | ○平成6年度から実施された定率での特別減税の実施 | | | | | | | | | | | | | | | |
| | | ・個人住民税の所得割額（分離課税に係る所得割を除く）の15%相当額。 ただし、15%相当額が2万円を超える場合には2万円が限度となる | | | | | | | | | | | | | | | |
| | 固定資産税 都市計画税 | ◎負担調整率の引下げ | | | | | | | | | | | | | | | |

| 平成9年度 | 個人市民税 | ◎税率改正 | | | | | | | | | | | | |
|------------|----------------|--|---------|-----|-----|------------|----|----|------------|----|----|------------|-----|-----|
| | | ○市民税所得割の税率改正 | | | | | | | | | | | | |
| | | <table border="1"> <thead> <tr> <th>課税所得の段階</th> <th>改正後</th> <th>改正前</th> </tr> </thead> <tbody> <tr> <td>200万円以下の金額</td> <td>3%</td> <td>3%</td> </tr> <tr> <td>200万円 超の金額</td> <td>8%</td> <td>8%</td> </tr> <tr> <td>700万円 超の金額</td> <td>12%</td> <td>11%</td> </tr> </tbody> </table> | 課税所得の段階 | 改正後 | 改正前 | 200万円以下の金額 | 3% | 3% | 200万円 超の金額 | 8% | 8% | 700万円 超の金額 | 12% | 11% |
| 課税所得の段階 | 改正後 | 改正前 | | | | | | | | | | | | |
| 200万円以下の金額 | 3% | 3% | | | | | | | | | | | | |
| 200万円 超の金額 | 8% | 8% | | | | | | | | | | | | |
| 700万円 超の金額 | 12% | 11% | | | | | | | | | | | | |
| | | ◎特別減税 | | | | | | | | | | | | |
| | | ○特別減税の取りやめ（平成6年度から平成8年度まで） | | | | | | | | | | | | |
| | | ・平成6年度から実施された定率での特別減税は平成9年度は取りやめ | | | | | | | | | | | | |
| | 固定資産税 都市計画税 | ◎平成9年度の評価替えに伴う負担調整措置（平成11年度まで） | | | | | | | | | | | | |
| | 市たばこ税 | ◎市たばこ税の税率引上げ（平成9年4月1日以降の売渡分から） | | | | | | | | | | | | |
| | | ・紙巻たばこ等 1,000本につき 2,434円（旧税率 1,997円） | | | | | | | | | | | | |
| | | ・旧3級品の紙巻たばこ 1,000本につき 1,155円（旧税率 948円） | | | | | | | | | | | | |

| | | | | | | |
|--------------------|---------|--|----|---------|--------------------|--------|
| 平成10年度 | 個人市民税 | ◎非課税基準額の引上げ | | | | |
| | | ○均等割非課税基準額の引上げ | | | | |
| | | ・均等割の非課税基準が、35万円（平成9年度は34万円）を超えない範囲内において条例で基本額として定める一定金額に本人、控除対象配偶者及び扶養親族の合計数を乗じて得た金額に、控除対象配偶者又は扶養親族を有する場合には18万円を超えない範囲内において条例で加算額として定める一定金額を加算した金額とされた。 | | | | |
| | | ○所得割非課税基準額の引上げ | | | | |
| | | ・前年中の所得金額が35万円（平成9年度は34万円）に本人、控除対象配偶者及び扶養親族の合計数を乗じて得た金額（控除対象配偶者又は扶養親族を有する場合には、当該金額に30万円を加算した金額）以下の人については、所得割が非課税とされた。 | | | | |
| | | ◎特別減税 | | | | |
| | | ○定額による特別減税（平成10年度分の所得割額を限度とする） | | | | |
| | | ・個人住民税の所得割額（分離課税に係る所得割額を除く）が特別減税として次の金額の合計が控除となる。 | | | | |
| | | <table border="1"> <tbody> <tr> <td>本人</td> <td>17,000円</td> </tr> <tr> <td>控除対象配偶者又は扶養親族1人につき</td> <td>8,500円</td> </tr> </tbody> </table> | 本人 | 17,000円 | 控除対象配偶者又は扶養親族1人につき | 8,500円 |
| 本人 | 17,000円 | | | | | |
| 控除対象配偶者又は扶養親族1人につき | 8,500円 | | | | | |
| | 特別土地保有税 | ◎地価下落に対応した課税標準額の簡易な修正制度の創設 | | | | |
| | | ◎土地の取得後有効利用されるまでの一定期間における徴収猶予及び納税義務の免除制度の創設 | | | | |
| | | ◎土地区画整理事業等の施行に係る使用収益できない土地に係る課税の特例の創設 | | | | |

| 平成11年度 | 個人市民税 | <p>◎税率改正</p> <p>○所得割の税率改正</p> <ul style="list-style-type: none"> ・市民税所得割の税率が次のように改正された。 <table border="1"> <thead> <tr> <th>課税所得の段階</th> <th>改正後</th> <th>改正前</th> </tr> </thead> <tbody> <tr> <td>200万円以下の金額</td> <td>3%</td> <td>3%</td> </tr> <tr> <td>200万円 超の金額</td> <td>8%</td> <td>8%</td> </tr> <tr> <td>700万円 超の金額</td> <td>10%</td> <td>12%</td> </tr> </tbody> </table> <p>◎非課税基準額の引上げ</p> <p>○所得割非課税基準額の引上げ</p> <ul style="list-style-type: none"> ・前年中の所得金額が35万円に本人、控除対象配偶者及び扶養親族の合計数を乗じて得た金額（控除対象配偶者又は扶養親族を有する場合には、当該金額に31万円（平成10年度は30万円）を加算した金額）以下の人については、所得割が非課税とされた。 <p>◎特定扶養親族に係る扶養控除額等の引上げ（平成10年度改正、平成11年度分から適用）</p> <table border="1"> <thead> <tr> <th>区 分</th> <th>改正後</th> <th>改正前</th> </tr> </thead> <tbody> <tr> <td>特定扶養親族に係る扶養控除額</td> <td>43万円</td> <td>41万円</td> </tr> <tr> <td>特別障害者に係る障害者控除額</td> <td>30万円</td> <td>28万円</td> </tr> <tr> <td colspan="3">同居特別障害者に係る障害者控除額</td> </tr> <tr> <td>扶養親族（配偶者）が同居特別障害者の場合</td> <td>56万円</td> <td>54万円</td> </tr> <tr> <td>老人扶養親族（配偶者）が同居特別障害者の場合</td> <td>61万円</td> <td>59万円</td> </tr> <tr> <td>特定扶養親族が同居特別障害者の場合</td> <td>66万円</td> <td>62万円</td> </tr> <tr> <td>同居老親等扶養親族が特別障害者の場合</td> <td>68万円</td> <td>66万円</td> </tr> </tbody> </table> <p>◎税額控除</p> <p>○定率による税額控除</p> <ul style="list-style-type: none"> ・個人住民税の所得割額（分離課税に係る所得割を除く）の15%相当額 ただし、15%相当額が4万円を超える場合には4万円が限度となる | 課税所得の段階 | 改正後 | 改正前 | 200万円以下の金額 | 3% | 3% | 200万円 超の金額 | 8% | 8% | 700万円 超の金額 | 10% | 12% | 区 分 | 改正後 | 改正前 | 特定扶養親族に係る扶養控除額 | 43万円 | 41万円 | 特別障害者に係る障害者控除額 | 30万円 | 28万円 | 同居特別障害者に係る障害者控除額 | | | 扶養親族（配偶者）が同居特別障害者の場合 | 56万円 | 54万円 | 老人扶養親族（配偶者）が同居特別障害者の場合 | 61万円 | 59万円 | 特定扶養親族が同居特別障害者の場合 | 66万円 | 62万円 | 同居老親等扶養親族が特別障害者の場合 | 68万円 | 66万円 |
|------------------------|----------------|--|--|-----|-----|------------|----|----|------------|----|----|------------|-----|-----|-----|-----|-----|----------------|------|------|----------------|------|------|------------------|--|--|----------------------|------|------|------------------------|------|------|-------------------|------|------|--------------------|------|------|
| | 課税所得の段階 | 改正後 | 改正前 | | | | | | | | | | | | | | | | | | | | | | | | | | | | | | | | | | | |
| 200万円以下の金額 | 3% | 3% | | | | | | | | | | | | | | | | | | | | | | | | | | | | | | | | | | | | |
| 200万円 超の金額 | 8% | 8% | | | | | | | | | | | | | | | | | | | | | | | | | | | | | | | | | | | | |
| 700万円 超の金額 | 10% | 12% | | | | | | | | | | | | | | | | | | | | | | | | | | | | | | | | | | | | |
| 区 分 | 改正後 | 改正前 | | | | | | | | | | | | | | | | | | | | | | | | | | | | | | | | | | | | |
| 特定扶養親族に係る扶養控除額 | 43万円 | 41万円 | | | | | | | | | | | | | | | | | | | | | | | | | | | | | | | | | | | | |
| 特別障害者に係る障害者控除額 | 30万円 | 28万円 | | | | | | | | | | | | | | | | | | | | | | | | | | | | | | | | | | | | |
| 同居特別障害者に係る障害者控除額 | | | | | | | | | | | | | | | | | | | | | | | | | | | | | | | | | | | | | | |
| 扶養親族（配偶者）が同居特別障害者の場合 | 56万円 | 54万円 | | | | | | | | | | | | | | | | | | | | | | | | | | | | | | | | | | | | |
| 老人扶養親族（配偶者）が同居特別障害者の場合 | 61万円 | 59万円 | | | | | | | | | | | | | | | | | | | | | | | | | | | | | | | | | | | | |
| 特定扶養親族が同居特別障害者の場合 | 66万円 | 62万円 | | | | | | | | | | | | | | | | | | | | | | | | | | | | | | | | | | | | |
| 同居老親等扶養親族が特別障害者の場合 | 68万円 | 66万円 | | | | | | | | | | | | | | | | | | | | | | | | | | | | | | | | | | | | |
| | 市たばこ税 | <p>◎市たばこ税の税率引上げ（平成11年5月1日以降の売渡分から）</p> <ul style="list-style-type: none"> ・紙巻たばこ等 1,000本につき 2,668円（旧税率 2,434円） ・旧3級品の紙巻たばこ 1,000本につき 1,266円（旧税率 1,155円） | | | | | | | | | | | | | | | | | | | | | | | | | | | | | | | | | | | | |
| 平成12年度 | 個人市民税 | <p>◎非課税基準額の引上げ</p> <p>○均等割非課税基準額の引上げ</p> <ul style="list-style-type: none"> ・均等割の非課税基準が、35万円を超えない範囲内において条例で基本額として定める一定金額に本人、控除対象配偶者及び扶養親族の合計数を乗じて得た金額に、控除対象配偶者及び扶養親族を有する場合には19万円（平成11年度は18万円）を超えない範囲内において条例で加算額として定める一定金額を加算した金額とされた。 <p>○所得割非課税基準額の引上げ</p> <ul style="list-style-type: none"> ・前年中の所得金額が35万円に本人、控除対象配偶者及び扶養親族の合計数を乗じて得た金額（控除対象配偶者又は扶養親族を有する場合には、当該金額に32万円（平成11年度は31万円）を加算した金額）以下の人については、所得割が非課税とされた。 <p>◎扶養控除額の引上げ（平成11年度改正 平成12年度分から適用）</p> <p>○特定扶養親族に係る扶養控除額の引上げ</p> <ul style="list-style-type: none"> ・特定扶養親族に係る扶養控除額 (改正後) 45万円 (改正前) 43万円 ・特定扶養親族が同居特別障害者の場合 (改正後) 68万円 (改正前) 66万円 | | | | | | | | | | | | | | | | | | | | | | | | | | | | | | | | | | | | |
| | | 固定資産税 都市計画税 | <p>◎平成12年度の評価替えに伴う負担調整措置（平成14年度まで）</p> <p>○時点修正開始</p> <ul style="list-style-type: none"> ・鉱泉地評価方法の改正 ・農業用施設用地の評価方法の明確化 | | | | | | | | | | | | | | | | | | | | | | | | | | | | | | | | | | | |
| 平成13年度 | 固定資産税 都市計画税 | ◎時点修正 | | | | | | | | | | | | | | | | | | | | | | | | | | | | | | | | | | | | |

| | | |
|--------------------|----------------|--|
| 平成 14 年 度 | | <p>◎非課税基準額の引上げ</p> <p>○均等割非課税基準額の引上げ</p> <ul style="list-style-type: none"> 均等割の非課税基準が、35万円を超えない範囲内において条例で基本額として定める一定金額に本人、控除対象配偶者及び扶養親族の合計数を乗じて得た金額に、控除対象配偶者及び扶養親族を有する場合には24万円を超えない範囲内において条例で加算額として定める一定金額を加算した金額とされた。 <p>○所得割非課税基準額の引上げ</p> <ul style="list-style-type: none"> 前年中の所得金額が35万円に本人、控除対象配偶者及び扶養親族の合計数を乗じて得た金額（控除対象配偶者又は扶養親族を有する場合には、当該金額に36万円（平成13年度は32万円）を加算した金額）以下の人については、所得割が非課税とされた。 <p>◎株式等譲渡益課税の見直し</p> <p>○申告分離課税への一本化等（平成15年度実施）</p> <ul style="list-style-type: none"> 源泉選択分離課税が平成14年12月31日をもって廃止となり、平成15年1月1日以降は申告分離課税の一本化となった。 平成15年1月1日以後に上場株式等（上場不動産投資証券を含む。以下同じ）を譲渡した場合の譲渡益に係る税率が20%（所得税15%を含む）に引下げ 平成15年1月1日以後に上場株式等を譲渡したことにより生じた損失の金額のうち、その年に控除しきれない金額は、翌年度以後の3年間にわたり繰越控除が可能となった。 <p>○長期（1年超）保有上場株式等に係る特例</p> <ul style="list-style-type: none"> 平成15年から平成17年までの間に保有期間が1年を超える上場株式等を譲渡した場合の税率は、上記（20%）にかかわらず、10%とすることとなった。 保有期間が1年を超える一定の上場株式等を平成17年までに譲渡した場合で譲渡所得が100万円以下の場合にはその金額を、100万円を超える場合には100万円を限度とし譲渡所得金額から控除できることとなった。 平成13年11月30日以後平成14年末までに取得した上場株式等を、平成17年から平成19年までに譲渡した場合、購入価格1千万円までの上場株式等の譲渡については非課税とすることができることとされた。 |
| | 固定資産税 都市計画税 | <p>◎縦覧制度の見直し及び固定資産課税台帳の閲覧制度の創設</p> <p>◎時点修正</p> |

| | | |
|--------------------|----------------|---|
| 平成 15 年 度 | 個人市民税 | <p>◎金融・証券税制の軽減、簡素化</p> <p>○県民税配当割及び県民税株式等譲渡所得割の創設</p> <ul style="list-style-type: none"> 上場株式等の配当等及び株式譲渡益（所得税において源泉徴収を選択した特定口座に限る）に係る課税方式について、県民税配当割及び県民税株式等譲渡所得割が創設され、平成16年1月1日から、特別徴収方式が実施され申告不要となる。 |
| | 固定資産税 都市計画税 | <p>◎平成15年度の評価替えに伴う負担調整措置（平成17年度まで）</p> <p>◎時点修正</p> |
| | 市たばこ税 | <p>◎市たばこ税の税率引上げ（平成15年7月1日以降の売渡分から）</p> <ul style="list-style-type: none"> 紙巻たばこ等 1,000本につき 2,977円（旧税率 2,668円） 旧3級品の紙巻たばこ 1,000本につき 1,412円（旧税率 1,266円） |
| | 特別土地保有税 | ◎課税停止 |

| | | |
|--------------------|----------------|---|
| 平成 16 年 度 | 個人市民税 | <p>◎均等割の見直し</p> <p>○人口段階別税率区分の廃止</p> <ul style="list-style-type: none"> 市町村の人口に応じて、3段階に区分されていた均等割の標準税率が3千円に統一された。 <p>○生計同一の妻への均等割非課税措置の段階的廃止</p> <ul style="list-style-type: none"> 均等割の納税義務を負う夫と生計を同一にする妻で、夫と同じ市町村に住所を有する方に対する非課税措置の段階的廃止 平成17年度分 均等割の税率を1/2に軽減 平成18年度分 非課税措置の廃止 <p>◎年金税制の見直し（平成18年度分から）</p> <p>○公的年金等控除のうち、年齢65歳以上の方に対して上乘せされている措置の廃止</p> <p>○老年者控除の廃止</p> <p>○老年者特例加算として年齢65歳以上の方の公的年金等控除の最低保障額を50万円加算し、120万円とする特例措置の創設</p> <p>◎譲渡所得に係る税率の引下げ</p> <p>○土地・建物等の譲渡所得に係る税率の引下げ（平成16年1月1日以降に行う譲渡）</p> <ul style="list-style-type: none"> 長期譲渡所得 5%（県民税1.6% 市民税3.4%） 短期譲渡所得 9%（県民税3.0% 市民税6.0%） <p>○非上場株式の譲渡所得に係る税率の引下げ（平成16年1月1日以降に行う譲渡から）</p> <ul style="list-style-type: none"> 改正前 6%（県民税2.0% 市民税4.0%） 改正後 5%（県民税1.6% 市民税3.4%） |
| | 固定資産税 都市計画税 | <p>◎特定の家屋の附帯設備の納税義務者の特例の創設</p> <p>◎時点修正</p> |

| | | | | | | | | |
|-----------|-------------------|---|---------|-------------------|---------|-------------------|-----------|------|
| 平成17年度 | 個人市民税 | <ul style="list-style-type: none"> ◎定率減税の1/2縮減（平成18年度分から適用） ◎配偶者控除のうち、配偶者控除に上乗せして適用される部分の控除を廃止 ◎65歳以上の者に係る非課税措置の廃止、それに伴う経過措置 <ul style="list-style-type: none"> ○平成17年1月1日現在で65歳に達して、前年の合計所得が125万円以下の方への経過措置 <table border="1" style="width: 100%; border-collapse: collapse;"> <tr> <td style="width: 30%;">平成18年度分</td> <td>所得割額及び均等割額を2/3を減額</td> </tr> <tr> <td>平成19年度分</td> <td>所得割額及び均等割額を1/3を減額</td> </tr> <tr> <td>平成20年度分以降</td> <td>減額なし</td> </tr> </table> | 平成18年度分 | 所得割額及び均等割額を2/3を減額 | 平成19年度分 | 所得割額及び均等割額を1/3を減額 | 平成20年度分以降 | 減額なし |
| | 平成18年度分 | 所得割額及び均等割額を2/3を減額 | | | | | | |
| 平成19年度分 | 所得割額及び均等割額を1/3を減額 | | | | | | | |
| 平成20年度分以降 | 減額なし | | | | | | | |
| | 固定資産税 都市計画税 | ◎固定資産評価基準の改正 | | | | | | |

| 平成18年度 | 法人市民税 | <ul style="list-style-type: none"> ◎法人市民税税率（平成18年3月市町村合併による新税率） <ul style="list-style-type: none"> ○法人税割の税率 <ul style="list-style-type: none"> ・法人税割は、法人税額（国税）の13.7% ○均等割の税率（上田市） <table border="1" style="width: 100%; border-collapse: collapse;"> <thead> <tr> <th style="width: 10%;"></th> <th style="width: 40%;">資本金等 従業員数</th> <th style="width: 20%;">年税額</th> <th style="width: 30%;">標準税率</th> </tr> </thead> <tbody> <tr> <td>1号法人</td> <td>50億円超 50人超</td> <td>3,600,000円</td> <td>3,000,000円</td> </tr> <tr> <td>2号法人</td> <td>10億円を超え50億円以下 50人超</td> <td>2,100,000円</td> <td>1,750,000円</td> </tr> <tr> <td>3号法人</td> <td>10億円超 50人以下</td> <td>492,000円</td> <td>410,000円</td> </tr> <tr> <td>4号法人</td> <td>1億円を超え10億円以下 50人超</td> <td>480,000円</td> <td>400,000円</td> </tr> <tr> <td>5号法人</td> <td>1億円を超え10億円以下 50人以下</td> <td>192,000円</td> <td>160,000円</td> </tr> <tr> <td>6号法人</td> <td>1,000万円を超え1億円以下 50人超</td> <td>150,000円</td> <td>150,000円</td> </tr> <tr> <td>7号法人</td> <td>1,000万円を超え1億円以下 50人以下</td> <td>130,000円</td> <td>130,000円</td> </tr> <tr> <td>8号法人</td> <td>1,000万円以下 50人超</td> <td>120,000円</td> <td>120,000円</td> </tr> <tr> <td>9号法人</td> <td>1,000万円以下 50人以下</td> <td>50,000円</td> <td>50,000円</td> </tr> </tbody> </table> | | 資本金等 従業員数 | 年税額 | 標準税率 | 1号法人 | 50億円超 50人超 | 3,600,000円 | 3,000,000円 | 2号法人 | 10億円を超え50億円以下 50人超 | 2,100,000円 | 1,750,000円 | 3号法人 | 10億円超 50人以下 | 492,000円 | 410,000円 | 4号法人 | 1億円を超え10億円以下 50人超 | 480,000円 | 400,000円 | 5号法人 | 1億円を超え10億円以下 50人以下 | 192,000円 | 160,000円 | 6号法人 | 1,000万円を超え1億円以下 50人超 | 150,000円 | 150,000円 | 7号法人 | 1,000万円を超え1億円以下 50人以下 | 130,000円 | 130,000円 | 8号法人 | 1,000万円以下 50人超 | 120,000円 | 120,000円 | 9号法人 | 1,000万円以下 50人以下 | 50,000円 | 50,000円 |
|--------|-----------------------|---|------------|------------|-----|------|------|------------|------------|------------|------|--------------------|------------|------------|------|-------------|----------|----------|------|-------------------|----------|----------|------|--------------------|----------|----------|------|----------------------|----------|----------|------|-----------------------|----------|----------|------|----------------|----------|----------|------|-----------------|---------|---------|
| | | 資本金等 従業員数 | 年税額 | 標準税率 | | | | | | | | | | | | | | | | | | | | | | | | | | | | | | | | | | | | | | |
| | 1号法人 | 50億円超 50人超 | 3,600,000円 | 3,000,000円 | | | | | | | | | | | | | | | | | | | | | | | | | | | | | | | | | | | | | | |
| 2号法人 | 10億円を超え50億円以下 50人超 | 2,100,000円 | 1,750,000円 | | | | | | | | | | | | | | | | | | | | | | | | | | | | | | | | | | | | | | | |
| 3号法人 | 10億円超 50人以下 | 492,000円 | 410,000円 | | | | | | | | | | | | | | | | | | | | | | | | | | | | | | | | | | | | | | | |
| 4号法人 | 1億円を超え10億円以下 50人超 | 480,000円 | 400,000円 | | | | | | | | | | | | | | | | | | | | | | | | | | | | | | | | | | | | | | | |
| 5号法人 | 1億円を超え10億円以下 50人以下 | 192,000円 | 160,000円 | | | | | | | | | | | | | | | | | | | | | | | | | | | | | | | | | | | | | | | |
| 6号法人 | 1,000万円を超え1億円以下 50人超 | 150,000円 | 150,000円 | | | | | | | | | | | | | | | | | | | | | | | | | | | | | | | | | | | | | | | |
| 7号法人 | 1,000万円を超え1億円以下 50人以下 | 130,000円 | 130,000円 | | | | | | | | | | | | | | | | | | | | | | | | | | | | | | | | | | | | | | | |
| 8号法人 | 1,000万円以下 50人超 | 120,000円 | 120,000円 | | | | | | | | | | | | | | | | | | | | | | | | | | | | | | | | | | | | | | | |
| 9号法人 | 1,000万円以下 50人以下 | 50,000円 | 50,000円 | | | | | | | | | | | | | | | | | | | | | | | | | | | | | | | | | | | | | | | |
| | 固定資産税 都市計画税 | <ul style="list-style-type: none"> ◎平成18年度の評価替えに伴う負担調整措置（平成20年度まで） ◎固定資産評価基準の改正 ◎税額の軽減措置の見直し <ul style="list-style-type: none"> 耐震改修促進税制の創設 | | | | | | | | | | | | | | | | | | | | | | | | | | | | | | | | | | | | | | | | |
| | たばこ税 | <ul style="list-style-type: none"> ◎市たばこ税の税率引上げ（平成18年7月1日以降の売渡分から） <ul style="list-style-type: none"> ・紙巻たばこ等 1,000本につき 3,298円（旧税率 2,977円） ・旧3級品の紙巻たばこ 1,000本につき 1,564円（旧税率 1,412円） | | | | | | | | | | | | | | | | | | | | | | | | | | | | | | | | | | | | | | | | |

| | | |
|--------|-------|---|
| 平成19年度 | 個人市民税 | <ul style="list-style-type: none"> ◎所得税から個人住民税への税源移譲（平成18年度税制改正） <ul style="list-style-type: none"> ○税率の見直し <ul style="list-style-type: none"> ・個人住民税所得割の税率が10%（県民税4%・市民税6%）の比例税率 ○減額措置 <ul style="list-style-type: none"> ・個々の納税者の負担が変わらぬよう、個人住民税において、所得税と個人住民税の人的控除の差に基づく負担増を調整する減額措置 ○住宅ローン減税 <ul style="list-style-type: none"> ・税源移譲に伴い、住宅ローン減税（平成18年までに入居）により控除される所得税額が減少する方について、翌年度の個人住民税において減額調整する措置の実施（平成20年度分から適用） ◎定率減税の廃止 ◎地震保険料控除の創設（平成20年度分から適用） <ul style="list-style-type: none"> ○損害保険料の改組 <ul style="list-style-type: none"> ・地震保険料控除制度の創設（地震保険料等の1/2最高25千円を所得控除）経過措置として、平成18年末までに締結した長期損害保険に係る保険料は従前のおり（経過措置と地震保険料控除を併用する場合は合わせて25千円の控除） ◎金融証券税制 <ul style="list-style-type: none"> ○軽減税率の延長 <ul style="list-style-type: none"> ・上場株式等の配当及び譲渡益に対する県民税配当割、株式等譲渡所得割に関する軽減税率の適用期間が1年延長となる 【税率】5% → 配当割 : 3%（平成21年3月31日まで1年延長） 【税率】5% → 株式等譲渡所得割 : 3%（平成20年12月31日まで1年延長） |
| | | 固定資産税 都市計画税 |

| 平成 20 年 度 | 個人市民税 | <p>◎寄附金税制の拡充（平成21年度課税から適用）</p> <p>○地方公共団体に対する寄附金税制の見直し（ふるさと納税）</p> <ul style="list-style-type: none"> ・地方公共団体に対する寄附金のうち適用下限額（5千円）を超える部分について、一定の限度まで所得税と合わせ全額控除となる。 <p>◎公的年金等からの特別徴収制度の導入（平成21年度課税から適用）</p> <p>○前年中に公的年金等の支払を受けた方のうち、その年度の初日に老齢等年金給付の支払を受けている65歳以上の方（次に掲げる場合を除く。）の老齢等年金給付から個人市民税・県民税の特別徴収（天引き）を開始（開始時期：平成21年10月）</p> <ul style="list-style-type: none"> ・当該年度の老齢等年金給付額が、18万円未満の場合 ・当該年度の特別徴収税額が老齢等年金給付の年額を超える場合 <p>◎金融証券税制（平成21年分所得から適用）</p> <p>○上場株式等の配当・譲渡益に係る軽減税率の廃止及び損益通算の範囲の拡大</p> <ul style="list-style-type: none"> ・上場株式等の配当及び譲渡益に係る軽減税率の廃止 上場株式等の配当・・・軽減税率 3% → 5% （平成21年から平成22年の間は配当のうち100万円以下の部分） 上場株式等の譲渡益・・・軽減税率 3% → 5% （平成21年から平成22年の間は譲渡益のうち500万円以下の部分） | | | | | | | | | | | | | | | | | | | | | | | | | | | | | | | | | | | | | | | |
|--------------------|-----------------------|---|-------------|--|-----|------|------|------------|-------------|-------------|------|--------------------|-------------|-------------|------|-------------|-----------|-----------|------|-------------------|-----------|-----------|------|--------------------|-----------|-----------|------|----------------------|-----------|-----------|------|-----------------------|-----------|-----------|------|----------------|-----------|-----------|------|-----------------|----------|
| | 固定資産税 都市計画税 | <p>◎時点修正</p> <p>◎市税過誤納金償還金支払要綱設置</p> <p>◎税額の軽減措置の見直し：省エネ改修工事促進税制の創設／長期優良住宅促進税制の創設(H21.6.4～)</p> <p>◎機械装置を主とした償却資産の耐用年数の改正、理論帳簿価額制度の廃止</p> | | | | | | | | | | | | | | | | | | | | | | | | | | | | | | | | | | | | | | | |
| | 法人市民税 | <p>◎法人市民税税率</p> <p>○均等割の税率（上田市）</p> <table border="1"> <thead> <tr> <th colspan="2">資本金等 従業員数</th> <th>年税額</th> <th>標準税率</th> </tr> </thead> <tbody> <tr> <td>9号法人</td> <td>50億円超 50人超</td> <td>3,600,000 円</td> <td>3,000,000 円</td> </tr> <tr> <td>8号法人</td> <td>10億円を超え50億円以下 50人超</td> <td>2,100,000 円</td> <td>1,750,000 円</td> </tr> <tr> <td>7号法人</td> <td>10億円超 50人以下</td> <td>492,000 円</td> <td>410,000 円</td> </tr> <tr> <td>6号法人</td> <td>1億円を超え10億円以下 50人超</td> <td>480,000 円</td> <td>400,000 円</td> </tr> <tr> <td>5号法人</td> <td>1億円を超え10億円以下 50人以下</td> <td>192,000 円</td> <td>160,000 円</td> </tr> <tr> <td>4号法人</td> <td>1,000万円を超え1億円以下 50人超</td> <td>150,000 円</td> <td>150,000 円</td> </tr> <tr> <td>3号法人</td> <td>1,000万円を超え1億円以下 50人以下</td> <td>130,000 円</td> <td>130,000 円</td> </tr> <tr> <td>2号法人</td> <td>1,000万円以下 50人超</td> <td>120,000 円</td> <td>120,000 円</td> </tr> <tr> <td>1号法人</td> <td>1,000万円以下 50人以下</td> <td>50,000 円</td> <td>50,000 円</td> </tr> </tbody> </table> | 資本金等 従業員数 | | 年税額 | 標準税率 | 9号法人 | 50億円超 50人超 | 3,600,000 円 | 3,000,000 円 | 8号法人 | 10億円を超え50億円以下 50人超 | 2,100,000 円 | 1,750,000 円 | 7号法人 | 10億円超 50人以下 | 492,000 円 | 410,000 円 | 6号法人 | 1億円を超え10億円以下 50人超 | 480,000 円 | 400,000 円 | 5号法人 | 1億円を超え10億円以下 50人以下 | 192,000 円 | 160,000 円 | 4号法人 | 1,000万円を超え1億円以下 50人超 | 150,000 円 | 150,000 円 | 3号法人 | 1,000万円を超え1億円以下 50人以下 | 130,000 円 | 130,000 円 | 2号法人 | 1,000万円以下 50人超 | 120,000 円 | 120,000 円 | 1号法人 | 1,000万円以下 50人以下 | 50,000 円 |
| 資本金等 従業員数 | | 年税額 | 標準税率 | | | | | | | | | | | | | | | | | | | | | | | | | | | | | | | | | | | | | | |
| 9号法人 | 50億円超 50人超 | 3,600,000 円 | 3,000,000 円 | | | | | | | | | | | | | | | | | | | | | | | | | | | | | | | | | | | | | | |
| 8号法人 | 10億円を超え50億円以下 50人超 | 2,100,000 円 | 1,750,000 円 | | | | | | | | | | | | | | | | | | | | | | | | | | | | | | | | | | | | | | |
| 7号法人 | 10億円超 50人以下 | 492,000 円 | 410,000 円 | | | | | | | | | | | | | | | | | | | | | | | | | | | | | | | | | | | | | | |
| 6号法人 | 1億円を超え10億円以下 50人超 | 480,000 円 | 400,000 円 | | | | | | | | | | | | | | | | | | | | | | | | | | | | | | | | | | | | | | |
| 5号法人 | 1億円を超え10億円以下 50人以下 | 192,000 円 | 160,000 円 | | | | | | | | | | | | | | | | | | | | | | | | | | | | | | | | | | | | | | |
| 4号法人 | 1,000万円を超え1億円以下 50人超 | 150,000 円 | 150,000 円 | | | | | | | | | | | | | | | | | | | | | | | | | | | | | | | | | | | | | | |
| 3号法人 | 1,000万円を超え1億円以下 50人以下 | 130,000 円 | 130,000 円 | | | | | | | | | | | | | | | | | | | | | | | | | | | | | | | | | | | | | | |
| 2号法人 | 1,000万円以下 50人超 | 120,000 円 | 120,000 円 | | | | | | | | | | | | | | | | | | | | | | | | | | | | | | | | | | | | | | |
| 1号法人 | 1,000万円以下 50人以下 | 50,000 円 | 50,000 円 | | | | | | | | | | | | | | | | | | | | | | | | | | | | | | | | | | | | | | |

| | | |
|--------------------|----------------|--|
| 平成 21 年 度 | 個人市民税 | <p>◎住宅借入金特別控除（平成22年度課税から適用）</p> <p>○個人住民税における住宅借入金等特別税額控除の創設</p> <ul style="list-style-type: none"> ・平成21年から平成25年までに住宅の新築、増改築を行い入居し、所得税の住宅ローン特別控除の適用がある者で、所得税から控除しきれなかった住宅ローン控除額について、所得税における税額控除額と同額（9.75千円）を限度に控除 <p>◎金融証券税制（平成21年分所得から適用）</p> <p>○上場株式等の配当・譲渡益の現行税制の延長</p> <ul style="list-style-type: none"> ・上場株式等の配当及び譲渡益に対する軽減税率（10% 所得税7% 住民税3%）を3年延長 |
| | 固定資産税 都市計画税 | <p>◎平成21年度の評価替えに伴う負担調整措置（平成23年度まで）</p> <p>◎固定資産評価基準の改正</p> |

| | | |
|--------------------|-------|--|
| 平成 22 年 度 | 個人市民税 | <p>◎扶養控除の見直し（平成24年度以後の課税から適用）</p> <p>○扶養控除の廃止</p> <ul style="list-style-type: none"> ・16歳未満の扶養親族（年少扶養親族）に係る扶養控除（33万円）を廃止。 ・16歳以上19歳未満の特定扶養親族に係る扶養控除の上乗せ部分（12万円）を廃止し、扶養控除の額を33万円とする。 <p>○同居特別障害者加算の特例の改組（平成24年度以後の課税から適用）</p> <ul style="list-style-type: none"> ・扶養親族等が同居の特別障害者である場合において、扶養親族等の控除の額に23万円を加算する措置について、年少扶養親族に係る扶養控除の廃止に伴い、特別障害者控除の額に23万円加算する措置に改める。 <p>○65歳未満の者の公的年金所得に係る所得割の徴収方法について</p> <ul style="list-style-type: none"> ・公的年金からの特徴制度の対象とならない65歳未満の公的年金等に係る所得を有する給与所得者について、公的年金に係る所得割額及び均等割額を含めて給与から特徴の方法により、徴収することができることとする。 <p>◎生命保険料控除の改組（平成25年度以後の課税から適用）</p> <ul style="list-style-type: none"> ・平成24年1月1日以降に締結した保険契約等に新たに介護保険を設け、一般生命保険料控除、介護医療保険料控除、個人年金保険料控除のそれぞれの適用限度額を2.8万円とする。平成23年12月31日以前に締結した保険契約等については従前と同様の一般生命保険料控除、個人年金保険料控除それぞれ3.5万円を適用する。 |
|--------------------|-------|--|

| | | |
|--------|----------------|--|
| 平成22年度 | | <p>◎金融証券税制</p> <p>○非課税口座内の小額上場株式等に係る配当所得及び譲渡所得等の非課税措置の創設</p> <ul style="list-style-type: none"> ・平成24年から平成26年までの間に、金融商品取引業者等の営業所の長を経由して、税務署長に届出た口座内の上場株式等の配当所得及び譲渡所得については、当該非課税口座を開設した日の属する年の1月1日から10年以内に限り、非課税とする。（非課税口座を開設できるのは1人につき1年1口座、非課税口座で受け入れることができる上場株式等は取得価格ベースで100万円以内に限られる。） |
| | 固定資産税 都市計画税 | ◎時点修正 |
| | たばこ税 | <p>◎市たばこ税の税率引上げ（平成22年10月1日以降の売渡分から）</p> <ul style="list-style-type: none"> ・紙巻たばこ等 1,000本につき 4,618円（旧税率 3,298円） ・旧3級品の紙巻たばこ 1,000本につき 2,190円（旧税率 1,564円） |

| | | |
|--------|-------|--|
| 平成23年度 | 全体 | <p>◎罰則の強化</p> <p>○現行3万円以下の過料を10万円以下の過料に改正</p> |
| | 個人市民税 | <p>◎市民公益税制</p> <p>○寄附金税額控除の見直し（平成23年分の寄附金から対象、住民税は平成24年度課税から）</p> <ul style="list-style-type: none"> ・寄附金税額控除の適用下限額を2,000円（現行：5,000円）に引き下げる。 ・寄附金税額控除の対象に、認定NPO法人以外のNPO法人のうち、都道府県、市区町村が条例で指定した団体を加える。 <p>◎金融証券税制</p> <p>○上場株式等の配当・譲渡益の現行税制の延長</p> <ul style="list-style-type: none"> ・上場株式等の配当及び譲渡益に対する軽減税率（10% 所得税7% 住民税3%）適用期限を2年延長する。（平成25年12月31日まで） <p>○非課税口座内の小額上場株式等に係る配当所得及び譲渡所得等の非課税措置の施行期日の延長</p> <ul style="list-style-type: none"> ・上場株式等の配当及び譲渡益に対する軽減税率（10% 所得税7% 住民税3%）を2年延長したことに伴い、非課税口座内の小額上場株式等に係る配当所得及び譲渡所得等の課税の特例については、施行期日を2年延長する。（平成26年分所得から適用） <p>◎肉用牛の課税の特例の見直し</p> <p>○対象牛を2,000頭から1,500頭にし、適用期限を3年延長する。（平成27年度まで）</p> <p>◎東日本大震災に係る改正</p> <p>○雑損控除関係</p> <ul style="list-style-type: none"> ・住宅や家財等の損失について、平成22年分の総所得金額等から雑損控除として控除することができる。 ・雑損控除の繰越期間を3年から5年に延長する。 <p>○住宅借入金等特別税額控除関係</p> <ul style="list-style-type: none"> ・災害により居住できなくなった場合においても、残りの期間について引き続き税額控除を適用できる。 |
| | たばこ税 | <p>◎市たばこ税の税率引上げ（平成25年4月1日から適用）</p> <ul style="list-style-type: none"> ・紙巻たばこ等 1,000本につき 5,262円（旧税率 4,618円） ・旧3級品の紙巻たばこ 1,000本につき 2,495円（旧税率 2,190円） |

| | | |
|--------|----------------|---|
| 平成24年度 | 個人市民税 | <p>◎退職所得に係る課税の見直し</p> <p>○10%税額控除の廃止（平成25年1月1日以後適用）</p> <p>○勤務年数5年以内の法人役員等について、課税所得に1/2を乗じる措置を廃止（平成25年1月1日以後適用）</p> <p>◎給与所得控除の見直し</p> <p>○収入1,500万円を超える場合の給与所得控除の上限を245万円とする（平成26年度～）</p> <p>○特定支出控除の改正（平成26年度～）</p> <p>◎防災施策に要する財源確保のため均等割を500円加算（平成26年度～35年度）</p> <p>◎東日本大震災に係る改正</p> <p>○被災住宅用財産の敷地に係る譲渡期間の延長の特例</p> <p>○住宅借入金等特別控除の適用期間の特例</p> |
| | 固定資産税 都市計画税 | <p>◎平成24年度の評価替えに伴う負担調整措置（平成26年度まで）</p> <p>○住宅用地の据置特例については、経過措置を設けたうえで平成26年度廃止</p> <p>◎固定資産評価基準の改正</p> <p>◎下水道除害施設の課税標準の特例（わがまち特例）の創設</p> |

| 平成25年度 | 個人市民税 | <p>◎個人住民税における住宅ローン控除の延長・拡充</p> <p>○所得税の住宅ローン控除の適用者（平成26年から平成29年までの入居者）について、所得税から控除しきれなかった額を、次の控除限度額の範囲内で個人住民税から控除</p> <table border="1"> <tr> <th>居住年</th> <th>現行（～平成25年12月）</th> <th>平成26年1月～3月</th> <th>平成26年4月～平成29年12月</th> </tr> <tr> <td>控除限度額</td> <td>所得税の課税総所得金額等の5%（最高9.75万円）</td> <td>所得税の課税総所得金額等の5%（最高9.75万円）</td> <td>所得税の課税総所得金額等の7%（最高13.65万円）</td> </tr> </table> <p>◎金融所得課税の一体化等</p> <p>○金融商品に係る損益通算範囲を拡大するとともに、公社債等に対する課税方式を変更</p> <p>○法人に係る利子割を廃止</p> <p>◎個人住民税の公的年金からの特別徴収制度の見直し</p> <p>○市町村が公的年金の支払をする際に徴収する仮特別徴収税額を、年金所得者の公的年金に係る前年度分の個人住民税の2分の1に相当する額とする等の見直しを行う。</p> | 居住年 | 現行（～平成25年12月） | 平成26年1月～3月 | 平成26年4月～平成29年12月 | 控除限度額 | 所得税の課税総所得金額等の5%（最高9.75万円） | 所得税の課税総所得金額等の5%（最高9.75万円） | 所得税の課税総所得金額等の7%（最高13.65万円） |
|----------------|---|---|----------------------------|------------------|------------|------------------|-------|---------------------------|---------------------------|----------------------------|
| | 居住年 | 現行（～平成25年12月） | 平成26年1月～3月 | 平成26年4月～平成29年12月 | | | | | | |
| 控除限度額 | 所得税の課税総所得金額等の5%（最高9.75万円） | 所得税の課税総所得金額等の5%（最高9.75万円） | 所得税の課税総所得金額等の7%（最高13.65万円） | | | | | | | |
| 固定資産税 都市計画税 | <p>◎時点修正</p> <p>◎特例措置の見直し</p> <p>○バリアフリー改修、省エネ改修を行った住宅の固定資産税の減額措置の延長（3年）、工事費要件の変更（現行：30万円→50万円超）</p> <p>○サービス付き高齢者向け賃貸住宅に係る固定資産税の減額措置の延長（2年）</p> <p>○日本郵便(株)が所有する一定の固定資産の課税標準の特例を変更し、3年延長（課税標準：現行3/5→1/2）</p> | | | | | | | | | |

| 平成26年度 | 個人市民税 | <p>◎肉用牛の売却による事業所得に係る市民税の課税の特例の延長</p> <p>○適用年度を27年度から30年度まで延長</p> <p>◎優良住宅地の造成等のために土地等を譲渡した場合の長期譲渡所得に係る市民税の課税の特例の延長</p> <p>○適用年度を26年度から29年度まで延長</p> | | | | | | | | | | | | | | | | | | | | | | | | | | | | | | | | | | | | | | | | | | | | | | | | | | | | | | | | | | | | | | | | | | | | | | | | | | | | | | | | | | | | | | | | | | | | | | | | | | | | | | | | | | | | | | | | | | | | | | | | | | | |
|------------------|--|---|-----------|------------|--------|------------|---------|-----------|--|--|--|--|--|--|--|---------|--------|--|--|--------|--|--------|-------|--------|--|--------|--|--------|---------------|--|--------|--|--------|------|--|--|--------|--|--------|------------------|--|--|--|--------|--|--------|------|-------------|--|--|--------|--|--------|----|--|--|--------|--|--------|----|----|-----|--|--------|--|--------|-----|--|--------|--|---------|----|-----|--|--------|--|--------|-----|--|--------|--|--------|-----|--|--|--------|--|--------|---------|---------------|--|--|--------|--|--------|---------------|--|--|--------|--|--------|----|----|--|-----------|--|--|--|--|--|------|----|--|--|--------|----|----|-----|--------|-----|---------|----|-----|--------|-----|
| | 固定資産税 都市計画税 | <p>◎公害防止施設・設備に係る固定資産税の特例措置等にわがまち特例を導入</p> <p>○公害防止用設備のために設置された施設又は設備について、特例措置の適用期限を2年延長</p> <p>○水質汚濁防止法の汚水又は廃液処理施設 特例割合1/3（2/3減免）</p> <p>○大気汚染防止法の指定物質排出抑制施設 特例割合1/2（1/2減免）</p> <p>○土壌汚染対策法の特定有害物質排出抑制施設 特例割合1/2（1/2減免）</p> <p>○ノンフロン製品特例措置（3年度分）を創設 特例割合 3/4（1/4減免）</p> <p>◎耐震改修が行われた既存建築物に係る固定資産税の税額の減額措置を創設</p> <p>○国の補助を受けて耐震改修工事が行われた不特定多数の者が利用する大規模建築物に対して、工事完了年の翌年度から2年度分の固定資産税の税額の1/2を減免</p> <p>◎時点修正</p> | | | | | | | | | | | | | | | | | | | | | | | | | | | | | | | | | | | | | | | | | | | | | | | | | | | | | | | | | | | | | | | | | | | | | | | | | | | | | | | | | | | | | | | | | | | | | | | | | | | | | | | | | | | | | | | | | | | | | | | | | | | |
| | 軽自動車税 | <p>◎軽自動車税の税率改正</p> <table border="1"> <thead> <tr> <th rowspan="2">種別</th> <th colspan="2">区分</th> <th colspan="2">H27.3.31まで</th> <th colspan="2">H27.4.1から</th> </tr> <tr> <th colspan="2"></th> <th></th> <th></th> <th></th> <th></th> </tr> </thead> <tbody> <tr> <td rowspan="4">原動機付自転車</td> <td colspan="2">50cc以下</td> <td></td> <td>1,000円</td> <td></td> <td>2,000円</td> </tr> <tr> <td rowspan="2">50cc超</td> <td>90cc以下</td> <td></td> <td>1,200円</td> <td></td> <td>2,000円</td> </tr> <tr> <td>90cc超 125cc以下</td> <td></td> <td>1,600円</td> <td></td> <td>2,400円</td> </tr> <tr> <td colspan="2">ミニカー</td> <td></td> <td>2,500円</td> <td></td> <td>3,700円</td> </tr> <tr> <td colspan="3">二輪の小型自動車（250cc超）</td> <td></td> <td>4,000円</td> <td></td> <td>6,000円</td> </tr> <tr> <td rowspan="6">軽自動車</td> <td colspan="2">二輪（250cc以下）</td> <td></td> <td>2,400円</td> <td></td> <td>3,600円</td> </tr> <tr> <td colspan="2">三輪</td> <td></td> <td>3,100円</td> <td></td> <td>3,900円</td> </tr> <tr> <td rowspan="4">四輪</td> <td rowspan="2">乗用</td> <td>営業用</td> <td></td> <td>5,500円</td> <td></td> <td>6,900円</td> </tr> <tr> <td>自家用</td> <td></td> <td>7,200円</td> <td></td> <td>10,800円</td> </tr> <tr> <td rowspan="2">貨物</td> <td>営業用</td> <td></td> <td>3,000円</td> <td></td> <td>3,800円</td> </tr> <tr> <td>自家用</td> <td></td> <td>4,000円</td> <td></td> <td>5,000円</td> </tr> <tr> <td colspan="2">雪上車</td> <td></td> <td>2,400円</td> <td></td> <td>3,600円</td> </tr> <tr> <td rowspan="2">小型特殊自動車</td> <td colspan="2">農耕作業用（トラクター等）</td> <td></td> <td>1,600円</td> <td></td> <td>2,400円</td> </tr> <tr> <td colspan="2">その他（フォークリフト等）</td> <td></td> <td>4,700円</td> <td></td> <td>5,900円</td> </tr> </tbody> </table> <p>◎軽自動車税の税率の重課の創設</p> <p>○新規登録後13年を超えた三輪以上の軽自動車に対する20%の重課（経年車重課）</p> <table border="1"> <thead> <tr> <th rowspan="2">種別</th> <th colspan="2">区分</th> <th colspan="2">H28.4.1から</th> </tr> <tr> <th colspan="2"></th> <th></th> <th></th> </tr> </thead> <tbody> <tr> <td rowspan="5">軽自動車</td> <td colspan="2">三輪</td> <td></td> <td>4,600円</td> </tr> <tr> <td rowspan="4">四輪</td> <td rowspan="2">乗用</td> <td>営業用</td> <td>8,200円</td> </tr> <tr> <td>自家用</td> <td>12,900円</td> </tr> <tr> <td rowspan="2">貨物</td> <td>営業用</td> <td>4,500円</td> </tr> <tr> <td>自家用</td> <td>6,000円</td> </tr> </tbody> </table> | 種別 | 区分 | | H27.3.31まで | | H27.4.1から | | | | | | | | 原動機付自転車 | 50cc以下 | | | 1,000円 | | 2,000円 | 50cc超 | 90cc以下 | | 1,200円 | | 2,000円 | 90cc超 125cc以下 | | 1,600円 | | 2,400円 | ミニカー | | | 2,500円 | | 3,700円 | 二輪の小型自動車（250cc超） | | | | 4,000円 | | 6,000円 | 軽自動車 | 二輪（250cc以下） | | | 2,400円 | | 3,600円 | 三輪 | | | 3,100円 | | 3,900円 | 四輪 | 乗用 | 営業用 | | 5,500円 | | 6,900円 | 自家用 | | 7,200円 | | 10,800円 | 貨物 | 営業用 | | 3,000円 | | 3,800円 | 自家用 | | 4,000円 | | 5,000円 | 雪上車 | | | 2,400円 | | 3,600円 | 小型特殊自動車 | 農耕作業用（トラクター等） | | | 1,600円 | | 2,400円 | その他（フォークリフト等） | | | 4,700円 | | 5,900円 | 種別 | 区分 | | H28.4.1から | | | | | | 軽自動車 | 三輪 | | | 4,600円 | 四輪 | 乗用 | 営業用 | 8,200円 | 自家用 | 12,900円 | 貨物 | 営業用 | 4,500円 | 自家用 |
| 種別 | 区分 | | | H27.3.31まで | | H27.4.1から | | | | | | | | | | | | | | | | | | | | | | | | | | | | | | | | | | | | | | | | | | | | | | | | | | | | | | | | | | | | | | | | | | | | | | | | | | | | | | | | | | | | | | | | | | | | | | | | | | | | | | | | | | | | | | | | | | | | | | | |
| | | | | | | | | | | | | | | | | | | | | | | | | | | | | | | | | | | | | | | | | | | | | | | | | | | | | | | | | | | | | | | | | | | | | | | | | | | | | | | | | | | | | | | | | | | | | | | | | | | | | | | | | | | | | | | | | | | | | | | | | | | | | | |
| 原動機付自転車 | 50cc以下 | | | 1,000円 | | 2,000円 | | | | | | | | | | | | | | | | | | | | | | | | | | | | | | | | | | | | | | | | | | | | | | | | | | | | | | | | | | | | | | | | | | | | | | | | | | | | | | | | | | | | | | | | | | | | | | | | | | | | | | | | | | | | | | | | | | | | | | | |
| | 50cc超 | 90cc以下 | | 1,200円 | | 2,000円 | | | | | | | | | | | | | | | | | | | | | | | | | | | | | | | | | | | | | | | | | | | | | | | | | | | | | | | | | | | | | | | | | | | | | | | | | | | | | | | | | | | | | | | | | | | | | | | | | | | | | | | | | | | | | | | | | | | | | | | |
| | | 90cc超 125cc以下 | | 1,600円 | | 2,400円 | | | | | | | | | | | | | | | | | | | | | | | | | | | | | | | | | | | | | | | | | | | | | | | | | | | | | | | | | | | | | | | | | | | | | | | | | | | | | | | | | | | | | | | | | | | | | | | | | | | | | | | | | | | | | | | | | | | | | | | |
| | ミニカー | | | 2,500円 | | 3,700円 | | | | | | | | | | | | | | | | | | | | | | | | | | | | | | | | | | | | | | | | | | | | | | | | | | | | | | | | | | | | | | | | | | | | | | | | | | | | | | | | | | | | | | | | | | | | | | | | | | | | | | | | | | | | | | | | | | | | | | | |
| 二輪の小型自動車（250cc超） | | | | 4,000円 | | 6,000円 | | | | | | | | | | | | | | | | | | | | | | | | | | | | | | | | | | | | | | | | | | | | | | | | | | | | | | | | | | | | | | | | | | | | | | | | | | | | | | | | | | | | | | | | | | | | | | | | | | | | | | | | | | | | | | | | | | | | | | | |
| 軽自動車 | 二輪（250cc以下） | | | 2,400円 | | 3,600円 | | | | | | | | | | | | | | | | | | | | | | | | | | | | | | | | | | | | | | | | | | | | | | | | | | | | | | | | | | | | | | | | | | | | | | | | | | | | | | | | | | | | | | | | | | | | | | | | | | | | | | | | | | | | | | | | | | | | | | | |
| | 三輪 | | | 3,100円 | | 3,900円 | | | | | | | | | | | | | | | | | | | | | | | | | | | | | | | | | | | | | | | | | | | | | | | | | | | | | | | | | | | | | | | | | | | | | | | | | | | | | | | | | | | | | | | | | | | | | | | | | | | | | | | | | | | | | | | | | | | | | | | |
| | 四輪 | 乗用 | 営業用 | | 5,500円 | | 6,900円 | | | | | | | | | | | | | | | | | | | | | | | | | | | | | | | | | | | | | | | | | | | | | | | | | | | | | | | | | | | | | | | | | | | | | | | | | | | | | | | | | | | | | | | | | | | | | | | | | | | | | | | | | | | | | | | | | | | | | | |
| | | | 自家用 | | 7,200円 | | 10,800円 | | | | | | | | | | | | | | | | | | | | | | | | | | | | | | | | | | | | | | | | | | | | | | | | | | | | | | | | | | | | | | | | | | | | | | | | | | | | | | | | | | | | | | | | | | | | | | | | | | | | | | | | | | | | | | | | | | | | | | |
| | | 貨物 | 営業用 | | 3,000円 | | 3,800円 | | | | | | | | | | | | | | | | | | | | | | | | | | | | | | | | | | | | | | | | | | | | | | | | | | | | | | | | | | | | | | | | | | | | | | | | | | | | | | | | | | | | | | | | | | | | | | | | | | | | | | | | | | | | | | | | | | | | | | |
| | | | 自家用 | | 4,000円 | | 5,000円 | | | | | | | | | | | | | | | | | | | | | | | | | | | | | | | | | | | | | | | | | | | | | | | | | | | | | | | | | | | | | | | | | | | | | | | | | | | | | | | | | | | | | | | | | | | | | | | | | | | | | | | | | | | | | | | | | | | | | | |
| 雪上車 | | | 2,400円 | | 3,600円 | | | | | | | | | | | | | | | | | | | | | | | | | | | | | | | | | | | | | | | | | | | | | | | | | | | | | | | | | | | | | | | | | | | | | | | | | | | | | | | | | | | | | | | | | | | | | | | | | | | | | | | | | | | | | | | | | | | | | | | | |
| 小型特殊自動車 | 農耕作業用（トラクター等） | | | 1,600円 | | 2,400円 | | | | | | | | | | | | | | | | | | | | | | | | | | | | | | | | | | | | | | | | | | | | | | | | | | | | | | | | | | | | | | | | | | | | | | | | | | | | | | | | | | | | | | | | | | | | | | | | | | | | | | | | | | | | | | | | | | | | | | | |
| | その他（フォークリフト等） | | | 4,700円 | | 5,900円 | | | | | | | | | | | | | | | | | | | | | | | | | | | | | | | | | | | | | | | | | | | | | | | | | | | | | | | | | | | | | | | | | | | | | | | | | | | | | | | | | | | | | | | | | | | | | | | | | | | | | | | | | | | | | | | | | | | | | | | |
| 種別 | 区分 | | H28.4.1から | | | | | | | | | | | | | | | | | | | | | | | | | | | | | | | | | | | | | | | | | | | | | | | | | | | | | | | | | | | | | | | | | | | | | | | | | | | | | | | | | | | | | | | | | | | | | | | | | | | | | | | | | | | | | | | | | | | | | | | | | | |
| | | | | | | | | | | | | | | | | | | | | | | | | | | | | | | | | | | | | | | | | | | | | | | | | | | | | | | | | | | | | | | | | | | | | | | | | | | | | | | | | | | | | | | | | | | | | | | | | | | | | | | | | | | | | | | | | | | | | | | | | | | | | | |
| 軽自動車 | 三輪 | | | 4,600円 | | | | | | | | | | | | | | | | | | | | | | | | | | | | | | | | | | | | | | | | | | | | | | | | | | | | | | | | | | | | | | | | | | | | | | | | | | | | | | | | | | | | | | | | | | | | | | | | | | | | | | | | | | | | | | | | | | | | | | | | | |
| | 四輪 | 乗用 | 営業用 | 8,200円 | | | | | | | | | | | | | | | | | | | | | | | | | | | | | | | | | | | | | | | | | | | | | | | | | | | | | | | | | | | | | | | | | | | | | | | | | | | | | | | | | | | | | | | | | | | | | | | | | | | | | | | | | | | | | | | | | | | | | | | | | |
| | | | 自家用 | 12,900円 | | | | | | | | | | | | | | | | | | | | | | | | | | | | | | | | | | | | | | | | | | | | | | | | | | | | | | | | | | | | | | | | | | | | | | | | | | | | | | | | | | | | | | | | | | | | | | | | | | | | | | | | | | | | | | | | | | | | | | | | | |
| | | 貨物 | 営業用 | 4,500円 | | | | | | | | | | | | | | | | | | | | | | | | | | | | | | | | | | | | | | | | | | | | | | | | | | | | | | | | | | | | | | | | | | | | | | | | | | | | | | | | | | | | | | | | | | | | | | | | | | | | | | | | | | | | | | | | | | | | | | | | | |
| | | | 自家用 | 6,000円 | | | | | | | | | | | | | | | | | | | | | | | | | | | | | | | | | | | | | | | | | | | | | | | | | | | | | | | | | | | | | | | | | | | | | | | | | | | | | | | | | | | | | | | | | | | | | | | | | | | | | | | | | | | | | | | | | | | | | | | | | |
| 法人市民税 | <p>◎法人市民税法人税割の税率の引下げ（H26.10.1以後に開始する事業年度分から適用）</p> <p>○地方法人税（国税）の創設に伴う、法人市民税法人税割の引下げ</p> <p>・法人税割の税率 13.7% → 11.1%</p> | | | | | | | | | | | | | | | | | | | | | | | | | | | | | | | | | | | | | | | | | | | | | | | | | | | | | | | | | | | | | | | | | | | | | | | | | | | | | | | | | | | | | | | | | | | | | | | | | | | | | | | | | | | | | | | | | | | | | | | | | | | | |

| 平成27年度 | 全体 | ◎行政手続における特定の個人を識別するための番号の利用等に関する法律の施行に伴う所要の措置 ○申告書等に法人番号、個人番号の記載 | | | | | | | | | | | | | | | | | | | | | | | | | | | | | | | | | | | | |
|---------------|---|---|---------|---------|---------|---------|----|--------|--------|--------|--------|--------|--------|--------|----|--------|--------|--------|--------|----|----|-----|--------|--------|--------|-----|--------|--------|--------|----|-----|--------|--------|--------|-----|--------|--------|--------|
| | 個人市民税 | ◎個人市民税の住宅ローン減税制度の適用期限の延長 ○適用年を平成29年から平成31年まで延長 ◎ふるさと納税のワンストップ制度に係る申告の特例の創設（H27.4.1～） ○確定申告が不要な給与所得者等が寄附を行う場合、申請書の提出により課税市に対して寄附先の団体が控除に必要な事項を記載した通知をすることにより、確定申告が不要 | | | | | | | | | | | | | | | | | | | | | | | | | | | | | | | | | | | | |
| | 固定資産税 都市計画税 | ◎新築のサービス付き高齢者向け賃貸住宅に係る固定資産税の特例措置等にわがまち特例を導入 ◎固定資産税等（土地）の負担調整措置を平成29年度まで延長 | | | | | | | | | | | | | | | | | | | | | | | | | | | | | | | | | | | | |
| | 軽自動車税 | ◎一定の環境性能を有する軽四輪車等にグリーン化特例を導入（H27.4.1～） <table border="1" style="width: 100%; border-collapse: collapse;"> <thead> <tr> <th>種別</th> <th colspan="2">区分</th> <th>※A</th> <th>※B</th> <th>※C</th> </tr> </thead> <tbody> <tr> <td rowspan="6">軽自動車</td> <td rowspan="2">三輪</td> <td></td> <td>1,000円</td> <td>2,000円</td> <td>3,000円</td> </tr> <tr> <td>乗用</td> <td>営業用</td> <td>1,800円</td> <td>3,500円</td> <td>5,200円</td> </tr> <tr> <td rowspan="4">四輪</td> <td rowspan="2">乗用</td> <td>営業用</td> <td>2,700円</td> <td>5,400円</td> <td>8,100円</td> </tr> <tr> <td>自家用</td> <td>2,700円</td> <td>5,400円</td> <td>8,100円</td> </tr> <tr> <td rowspan="2">貨物</td> <td>営業用</td> <td>1,000円</td> <td>1,900円</td> <td>2,900円</td> </tr> <tr> <td>自家用</td> <td>1,300円</td> <td>2,500円</td> <td>3,800円</td> </tr> </tbody> </table> <p>※A 電気自動車・天然ガス軽自動車で「平成21年排出ガス10%低減」達成 ※B 「平成17年排出ガス基準75%低減達成」+軽乗用はH32燃費基準+20%達成、軽貨物はH27燃費基準+35%達成 ※C 「平成17年排出ガス基準75%低減達成」+軽乗用はH32燃費基準達成、軽貨物はH27燃費基準+15%達成 ◎原動機付自転車、二輪車及び小型特殊に係る税額の適用開始時期を平成27年度から1年間延長</p> | 種別 | 区分 | | ※A | ※B | ※C | 軽自動車 | 三輪 | | 1,000円 | 2,000円 | 3,000円 | 乗用 | 営業用 | 1,800円 | 3,500円 | 5,200円 | 四輪 | 乗用 | 営業用 | 2,700円 | 5,400円 | 8,100円 | 自家用 | 2,700円 | 5,400円 | 8,100円 | 貨物 | 営業用 | 1,000円 | 1,900円 | 2,900円 | 自家用 | 1,300円 | 2,500円 | 3,800円 |
| | 種別 | 区分 | | ※A | ※B | ※C | | | | | | | | | | | | | | | | | | | | | | | | | | | | | | | | |
| | 軽自動車 | 三輪 | | 1,000円 | 2,000円 | 3,000円 | | | | | | | | | | | | | | | | | | | | | | | | | | | | | | | | |
| 乗用 | | | 営業用 | 1,800円 | 3,500円 | 5,200円 | | | | | | | | | | | | | | | | | | | | | | | | | | | | | | | | |
| 四輪 | | 乗用 | 営業用 | 2,700円 | 5,400円 | 8,100円 | | | | | | | | | | | | | | | | | | | | | | | | | | | | | | | | |
| | | | 自家用 | 2,700円 | 5,400円 | 8,100円 | | | | | | | | | | | | | | | | | | | | | | | | | | | | | | | | |
| | | 貨物 | 営業用 | 1,000円 | 1,900円 | 2,900円 | | | | | | | | | | | | | | | | | | | | | | | | | | | | | | | | |
| | | | 自家用 | 1,300円 | 2,500円 | 3,800円 | | | | | | | | | | | | | | | | | | | | | | | | | | | | | | | | |
| 法人市民税 | ◎法人住民税均等割の税率区分に使用される「資本金等の額」の改正 | | | | | | | | | | | | | | | | | | | | | | | | | | | | | | | | | | | | | |
| たばこ税 | ◎旧3級品の紙巻たばこに係る特例税率を平成28年度から平成31年度にわたって段階的に廃止 <table border="1" style="width: 100%; border-collapse: collapse;"> <thead> <tr> <th>(現行)1,000本につき</th> <th>H28.4.1</th> <th>H29.4.1</th> <th>H30.4.1</th> <th>H31.4.1</th> </tr> </thead> <tbody> <tr> <td></td> <td>2,495円</td> <td>2,925円</td> <td>3,355円</td> <td>4,000円</td> </tr> <tr> <td></td> <td></td> <td></td> <td></td> <td>5,262円</td> </tr> </tbody> </table> | (現行)1,000本につき | H28.4.1 | H29.4.1 | H30.4.1 | H31.4.1 | | 2,495円 | 2,925円 | 3,355円 | 4,000円 | | | | | 5,262円 | | | | | | | | | | | | | | | | | | | | | | |
| (現行)1,000本につき | H28.4.1 | H29.4.1 | H30.4.1 | H31.4.1 | | | | | | | | | | | | | | | | | | | | | | | | | | | | | | | | | | |
| | 2,495円 | 2,925円 | 3,355円 | 4,000円 | | | | | | | | | | | | | | | | | | | | | | | | | | | | | | | | | | |
| | | | | 5,262円 | | | | | | | | | | | | | | | | | | | | | | | | | | | | | | | | | | |

| | | |
|--------|-------------------------|---|
| 平成28年度 | 個人市民税 | ◎スイッチOTC薬控除（医療費控除の特例）の導入（H30.1.1～） ○検診、予防接種等を受けている個人を対象として、スイッチOTC医薬品の購入費用（年間10万円を限度として1.2万円を超える部分の金額）についてセルフメディケーション推進のための所得控除制度（医療費控除の控除額計算上の特例措置）を導入 |
| | 固定資産税 都市計画税 都市計画税 | ◎特定再生可能エネルギー発電設備に係る固定資産税の特例措置にわがまち特例を導入し、適用期限を2年延長 ○太陽及び風力発電設備 特例割合2/3（1/3減免） ○水力、地熱及びバイオマス発電設備 特例割合1/2（1/2減免） ○都市再生特別措置法に基づき、認定誘導事業者が整備した公共施設等の用に供する家屋及び償却資産特定割合4/5 |
| | 軽自動車税 | ◎自動車取得税を廃止し、軽自動車税における環境性能割の創設（R1.10.1～） ◎軽自動車税へのグリーン化特例（軽課）の適用期限を1年延長（H29.3.31まで） |
| | 法人市民税 | ◎法人市民税法人税割の税率の引下げ（R1.10.1以後に開始する事業年度分から適用） ○地方法人税（国税）の税率引き上げに伴う、法人市民税法人税割を3.7%引下げ ・法人税割の税率 11.1% → 7.4% |

| | | |
|--------|----------------|--|
| 平成29年度 | 個人市民税 | ◎配偶者控除・配偶者特別控除の見直し（H31.1.1～） ○配偶者特別控除の控除額が33万円の対象となる配偶者の収入を103万円から150万円まで引上げ、150万円を超えるものは収入に応じて段階的に201万円まで引上げ ○給与収入1,120万円（合計所得金額900万円）超の納税義務者本人に所得制限を導入 ◎肉用牛の売却による事業所得に係る市民税の課税の特例を令和3年度まで延長 ◎優良住宅地の造成等のために土地等を譲渡した場合の長期譲渡所得に係る市民税の課税の特例を平成32年度まで延長 |
| | 固定資産税 都市計画税 | ◎固定資産税等の特例措置等にわがまち特例を導入 ○企業主導型保育事業 特例割合 1/2（1/2減免） ○家庭的保育事業、居宅訪問型保育事業又は事業所内保育事業（定員5人以下） 1/2（1/2減免） ○緑地保全・緑化推進法人が設置・管理する一定の市民緑地の用に供する土地 2/3（1/3減免） ◎住宅用超高層建築物（いわゆる「タワーマンション」）に係る固定資産税について、各区分所有者ごとの税額を算出する際に用いる専有床面積を、実際の取引価格の傾向を踏まえて補正 ◎耐震改修等を行った住宅に係る固定資産税の減額措置 ○耐震改修を行った認定長期優良住宅：減額すべき額を1/2から2/3に拡充 ○省エネ改修を行った認定長期優良住宅：減額すべき額を1/3から2/3に拡充 ◎災害に関する税制上の措置の常設化 ○災害により滅失・損壊した家屋及び償却資産に代わるものとして市町村長が認めるものを取得した場合、当該家屋及び償却資産に係る固定資産税・都市計画税を4年度分1/2とする。 ○被災市街地復興推進地域について、被災住宅用地特例（固定資産税・都市計画税）の適用を4年度分に拡充 |
| | 軽自動車税 | ◎軽自動車税へのグリーン化特例（軽課）の適用期限を、重点化を行った上で2年延長（H29.4.1～H31.3.31） |

| | | | | | | | | | | |
|-------------|--|---|------------|--------------|-----------|--------|--------|--------|--------|--|
| 平成30年度 | 個人市民税 | <p>◎給与所得控除・公的年金等控除・基礎控除の見直し(令和3年度分～)</p> <ul style="list-style-type: none"> ○給与所得控除と公的年金等控除を10万円引下げ、基礎控除を10万円引上げる。 ○給与収入が850万円を超える場合の給与所得控除額を、上限額220万円を195万円に見直す。 ○子育て世代、介護世帯への所得金額調整控除の措置 <ul style="list-style-type: none"> ・前年の給与等の収入金額が850万円を超える所得割の納税義務者のうち、「①年齢23歳未満の扶養親族を有する者、②特別障害者に該当する者、③特別障害者である同一生計配偶者、扶養親族を有する者」については、給与収入金額(1,000万円を超える場合は1,000万円)から850万円を控除した金額の10%に相当する額を、給与所得の金額から控除する。 ○公的年金等控除の見直し <ul style="list-style-type: none"> ・世代内・世代間の公平性を確保する観点から、公的年金等収入が1,000万円を超える場合、基礎控除への振替に伴う10万円引下げ分を含め、控除額の上限を新たに設け195.5万円とする。 ・公的年金等収入以外の所得金額が1,000万円を超える場合は、控除額を10万円引下げ、2,000万円を超える場合には控除額を20万円引き下げる。 ○基礎控除の見直し <ul style="list-style-type: none"> ・基礎控除は所得の多寡によらず一定金額を所得から控除しており、高所得者にまで税負担の軽減効果を及ぼす必要性が乏しいとの指摘があること等から、控除額が所得金額2,400万円超から逡減し、2,500万円で消失する仕組みを設ける。 ○非課税の範囲の見直し <ul style="list-style-type: none"> ・障害者、未成年者、寡婦及び寡夫に対する非課税措置の所得要件を引上げ、合計所得125万円を135万円に見直す。 ・均等割を課さないとされる非課税限度額を10万円引上げ、「315千円×(同一生計配偶者+扶養数+1)+(189千円)+10万円」以下の者には均等割を課さない。 | | | | | | | | |
| | 固定資産税 都市計画税 | <p>◎固定資産税等(土地)の「負担調整措置」を3年延長</p> <p>◎固定資産税の特例措置(わがまち特例)の見直し</p> <ul style="list-style-type: none"> ・公害防止用設備(汚水又は廃液を処理するための施設)に係る課税標準の特例措置1/3から1/2へ見直し2年延長 ・電気事業者による再生可能エネルギー電気の調達に関する特別措置法に水力・地熱・バイオマス発電設備を追加、設備の価格に乘じる率を「1/2」から「3/4」へ見直し2年延長 <p>◎バリアフリー改修が行われた劇場や音楽堂に係る税額の減額措置</p> <ul style="list-style-type: none"> ・建築物移動円滑化誘導基準に適合させるよう改修工事を行った場合、当該家屋に係る固定資産税額及び都市計画税額の1/3に相当する金額(改修工事費の一定割合を上限とする)を2年度分減額する措置を平成32年3月31日まで講ずる。 <p>◎生産性向上特別措置法の施行に伴い、老朽化が進む設備を生産性の高い設備へと一新させ、事業者自身の労働生産性の飛躍的な向上を図る臨時・異例の措置として、償却資産に係る固定資産税の特例措置を講じる。</p> <table border="1" style="width: 100%; text-align: center;"> <tr> <td>集中投資期間</td> <td colspan="3">平成30年度～令和2年度</td> </tr> <tr> <td>特例率</td> <td colspan="3">ゼロ</td> </tr> </table> | 集中投資期間 | 平成30年度～令和2年度 | | | 特例率 | ゼロ | | |
| | 集中投資期間 | 平成30年度～令和2年度 | | | | | | | | |
| 特例率 | ゼロ | | | | | | | | | |
| たばこ税 | <p>◎たばこ税率の見直し 平成30年10月1日から3段階で引上げ</p> <table border="1" style="width: 100%; text-align: center;"> <tr> <td>現行1,000本につき</td> <td>H30. 10. 1</td> <td>R2. 10. 1</td> <td>R3. 10. 1</td> </tr> <tr> <td>5,262円</td> <td>5,692円</td> <td>6,122円</td> <td>6,552円</td> </tr> </table> <p>◎加熱式たばこの課税方式の見直し</p> <ul style="list-style-type: none"> ○課税区分に「加熱式たばこ」の区分を設ける。 ○紙たばこの本数への換算方法は、次の2つの方法によって換算した本数の合計本数とする方法に変更 <ul style="list-style-type: none"> ・加熱式たばこの重量の0.4グラムをもって、紙巻きたばこの0.5本に換算 ・加熱式たばこの小売価格の紙巻きたばこの1本の金額に相当する金額をもって、紙巻きたばこの0.5本に換算 ○加熱式たばこの課税標準は、新たな換算方式である重量及び小売価格を紙巻たばこの本数に換算する方式への移行を、平成30年10月1日から5年間かけて段階的に行う。 | 現行1,000本につき | H30. 10. 1 | R2. 10. 1 | R3. 10. 1 | 5,262円 | 5,692円 | 6,122円 | 6,552円 | |
| 現行1,000本につき | H30. 10. 1 | R2. 10. 1 | R3. 10. 1 | | | | | | | |
| 5,262円 | 5,692円 | 6,122円 | 6,552円 | | | | | | | |

| | | |
|--------|-------|---|
| 平成31年度 | 個人市民税 | <p>◎住宅借入金等特別税額控除の見直し</p> <ul style="list-style-type: none"> ○住宅ローン減税措置の対象期間の延長(令和元年10月～令和2年12月の間に居住) <ul style="list-style-type: none"> ・消費税率引上げに伴う需要平準化対策として、控除期間(11～13年目)において、所得税額から控除しきれない額について、現行制度と同じ控除限度額(所得税の課税総所得金額等×7%(最高13.65万円))の範囲内において個人住民税から控除する。 ◎子どもの貧困に対応するための非課税措置(令和3年度分～) <ul style="list-style-type: none"> ○事実婚状態ではなく、児童扶養手当の受給者であり、前年の合計所得金額が135万円以下であるひとり親に対し、個人市民税を非課税とする。 ◎特例控除対象寄付金(ふるさと納税)の見直し(令和元年6月1日施行) <ul style="list-style-type: none"> ○総務大臣は、次の基準に適合する地方公共団体をふるさと納税の対象として指定する。 <ul style="list-style-type: none"> ・寄付の募集を適正に実施する地方公共団体とする。 ・返礼品返礼割合を3割以下とする。 ・返礼品を地場産品とする。 |
|--------|-------|---|

| | | |
|--------|----------------|--|
| 平成31年度 | 固定資産税 都市計画税 | <p>◎地域福利増進事業に係る課税標準の特例措置の創設</p> <ul style="list-style-type: none"> ○特定所有者不明土地を利用する地域福利増進事業の固定資産税及び都市計画税の課税標準について、最初の5年間3分の2とする特例措置を令和3年3月31日まで講ずる。 <p>◎特例措置の見直し</p> <ul style="list-style-type: none"> ○防災上重要な道路における無電柱化のため、地下に埋設した電柱等に係る固定資産税の特例措置を見直しを行った上で適用期限を3年延長 ○子ども・子育て支援法に基づく国補助を受けた者が保育施設に供する固定資産に係る固定資産税及び都市計画税の特例措置の適用期限を2年延長 ○鉄軌道事業者が国補助を受けて取得した車両の運行の安全性の向上のための償却資産に係る固定資産税の特例措置の適用期限を2年延長 ○コージェネレーション設備に係る固定資産税の特例措置について、課税標準を価格の12分の11（現行：6分の5）とした上で、その適用期限を2年延長 |
| | 軽自動車税 | <p>◎軽自動車におけるグリーン化特例の延長と見直し</p> <ul style="list-style-type: none"> ○現行のグリーン化特例の適用期限を平成31年4月1日から令和3年3月31日まで2年延長 ○令和3年度から令和4年度までグリーン化特例の対象を電気自動車、天然ガス車に限定し継続（75%軽減） <p>◎軽自動車税の環境性能割（旧自動車取得税）の臨時的軽減</p> <ul style="list-style-type: none"> ○消費税引き上げに伴う需要平準化対策として、令和元年10月1日から令和2年9月30日までに取得した自家用乗用車の税率の1%分を軽減 <p>◎環境性能割交付金の交付割合の見直し</p> <ul style="list-style-type: none"> ○（環境性能割導入以後）100分の65⇒（令和元～3年度）100分の47⇒（令和4年度以降）100分の43 <p>◎NPO法人の環境性能割（旧自動車取得税）の免除</p> <ul style="list-style-type: none"> ○活動支援のため、設立5年以内に軽自動車は無償で譲り受けた場合の環境性能割を免除 |

令和元年度

市 税 概 要

編 集 財 政 部 税 務 課
財 政 部 収 納 管 理 課
福 祉 部 国 保 年 金 課

発 行 上 田 市
〒386-8601 上田市大手一丁目11-16
TEL 0268-22-4100(代)
URL <http://www.city.ueda.nagano.jp/>